



**Office of the Principal Chief Conservation of Forest (CAMPA),
Madhya Pradesh, Bhopal**

Tel (Office):0755-2573906, 2674228, Email- pccfcampa@mp.gov.in

No./CAMPA/470/2023/860

Bhopal Dated 28.02.2023

To,

**CEO, National Authority,
Ministry of Environment, Forest & Climate Change
Hall No.1, 4th Floor, Block No.3, CGO Complex,
Lodhi Road, New Delhi - 110 003.
Phone : 011-24361952**

Sub:-Proposal for approval of APO 2023-24 for the State CAMPA - Madhya Pradesh

--00--

Respected Sir,

Please find attached the APO of 2023-24 of MP CAMPA comprising works worth Rs. 1122.50 cr.

2. The proceedings of the 7th meeting of the state level steering committee is attached.
3. Soft copy of the APO of 2023-24 and proceedings of the 7th meeting of the State level steering committee are being sent via email dated 01-03-2023.

It is requested that the APO of the state may please be placed before the executive committee of the National Authority as mention is section 15 of the CAF Act 2016 for approval.

Enclosed: as above

With regards

**(Mahendra Singh Dhakad)
Chief Executive Officer, State CAMPA
Madhya Pradesh**



Annual Plan of Operation

Year : 2023-24

**"Compensatory Afforestation Fund
Management and Planning Authority of
Madhya Pradesh"**

INDEX

Annual Plan of Operation 2023-24, Madhya Pradesh

Agenda no.	Name of Work	Physical Target	Financial Target (Cr)	CAF Rules	Agenda Page No.
	Brief History and past performance				1-VII
	Year wise total forest area diverted & planted in the State since 1980				XII
	Description of activities carried out from state camp fund & other				IX-XI
	Monitoring & Evaluation				XIV-XV
1	New Compensatory Afforestation	1416	24.57		1, 28-29
2	Compensatory Afforestation (Committed Liabilities)	31912	91.87		2, 30-54
	Total	33328	116.44		
3	Catchment Area Treatment Plan (CATP)	79962	20.61		3, 55
4	Wildlife Management	87036.46	8.28		4, 56
5	Maintenance works under NPV (Committed Liabilities)	146676.36	167.70	5(2)b	5, 57-183
	New Works Under Net Present Value				
	Artificial Regeneration				
	(a) Rehabilitation of Degraded Forests	27000	189.54	5(2)b	6, 184-208
	(b) Bamboo Plantation	5075	43.14	5(2)b	6, 209-211
	(c) Sandalwood Plantation	142	1.65	5(2)b	6, 212
	(d) Mixed Plantation	7000	81.20	5(2)b	7, 213-218
	(e) Guggle Plantation	160	1.11	5(2)b	7, 219
	(f) Salai Plantation	100	0.76		7, 220
	(g) Greening of Barren Hills Plantation	550	3.60	5(2)b	8, 221
6	(h) Establishment of Biodiversity Park in Satna	30	1.45	5(2)b	8
	(i) Catchment Area Treatment Plan (Lidar Technology)	LS	6.41	5(2)b	8, 22-225
	(j) Cathment Area Treatment under Narmada River (ICFRE)	LS	25.00	5(2)b	9
	(k) Cathment Area Treatment under Yamuna River (ICFRE)	LS	3.00	5(2)b	9
	(l) Cathment Area Treatment under Godavari River (ICFRE)	LS	3.00	5(2)b	9
	(m) Plantation in RDF area with the help of State Forest Development Corporation (Field Preparation+ Plantation)	1279	7.99	5(2)b	9, 226
	(n) Plantation of Bamboo with the help of State Forest Development Corporation (Field Preparation+ Plantation)	300	2.55	5(2)b	
	Total	41636	370.40		
	Improvement of wildlife habitat - Grass land Development & Others				
	(a) Grassland Development & Habitat Improvement	17460	17.41		10, 227-239
	(b) Soil and moisture conservation works in the forest stop dam & Check dam etc. construction in Protected Areas		6.16		10, 240-244
	(c) Rehabilitation of Villages from Protected Areas	LS	109.20		10, 245
	(d) Up-gradation of inspection paths, Culverts construction etc in forest area	LS	7.37		11, 246-251
7	(e) Fencing Work and cattle Proof Wall Construction	LS	8.37	5(2)	11, 252-253
	(f) Management of Wild Elephant	LS	2.00	5(2)k	11, 254
	(g) Prey-Base Supplementation (Cheetal Translocation etc)	LS	7.00		11, 255
	(h) Animal vaccination	LS	1.47		12, 256
	(i) Evaluation & Monitoring works	LS	2.21		12, 257
	(j) Drinking water arrangement for wild animals outside protected areas	LS	4.00		12
	(k) Rescue instrument arrangement for wild animals outside protected areas	LS	6.00		12
	(l) Proposal for reintroduction of Cheetah in Gandhi Sagar Sanctuary	LS	19.99		13

Agenda no.	Name of Work	Physical Target	Financial Target (Cr)	CAF Rules	Agenda Page No.
	Total		191.18		
8	Purchase of Solar System		9.45	5(2)f	14, 258-272
9	Forest fire prevention and control operations		25.95	5(2)f	15
	Modern devices & Safety Kit		11.48	5(2)f	16
10	Procuring Patrolling Vehicle on Rent for Forest Protection	550 Vehicle	27.72		17
11	Constructions of Boundary Pillars	19507	12.68	5(2)d	18, 273-274
12	(a) Establishment of Wireless Communication System		12.41	5(2)d	19
	(b) Purchasing of Stun Baton		5.07	5(2)d	20
	Anti-encroachment Khanti for prevention of encroachment		3.75	5(2)d	
	Total		21.23		
	Total of Works under CAF Rules Section 5(2)		837.78		
13	Construction of residential and official buildings in forests for front line staffs deployed for protection of forest and wildlife	421	76.17	5(3)e	22, 275-286
14	Establishment, up-gradation and maintenance of modern nurseries and other planting stock production facilities	1S	17.16	5(3)a	23, 288-292
15	Evaluation & Monitoring (Concurrent & Third Party)		1.00	5(3)h	24
16	Proposal of Research & Training Works				
	Infrastructure development works in forest training schools for human resource development	1S	2.88	5(3)h	25, 293-298
17	Creation of City Park as per Gujrat Model	1S	25.00	5(3)h	
	Total of Works under CAF Rules Section 5(3)		122.21		
	Total of Works under NPV 5(2) + 5(3)		959.99		
	Interest Work				
18	Establishment expenses of Madhya Pradesh Compensatory Forest Plantation Fund and Planning Authority, the amount required for the payment of salary and allowances of officers/employees both regular and contractual		3.46	6(a)	26, 299
			1.00	6(b)	
19	Training & Publicity cum Awareness CAMPs (ANUBHUTI etc.)	1S	12.72	6(a)	27, 300
	Total of Works under CAF Rules Section 6		17.18		
	G.Total		1122.50		

Abstract as per CAF Rule

S.No.	Particular	CAF Rules	Rs. In Cr,	Percentage
1	2	3	4	5
1	New Compensatory Afforestation & Maintenance-9664		116.44	
2	Catchment Area Treatment Plan (CATP) - 9665		20.61	
3	Wildlife Management- 9666		8.28	
4	Net Present Value - 9667	5(2)	837.78	87.27
		5(3)	122.21	12.73
		Total NPV	959.99	100.00
5	Interest - 9668	6(a)	16.18	94.19
		6(b)	1.00	5.81
		Total Interest	17.18	100.00
	G. Total		1122.50	

Part - I

1. Brief history and past performance

Annual Plan of Operation (2023 - 24), Madhya Pradesh

1(a) Brief description of forests and forestry sector in the State.

Madhya Pradesh, located in the heart of India, is known for its abundance of natural resources, specially the diversity in forests and wildlife. Madhya Pradesh is the first state of India where the scientific management of forests started in the year 1860 with the establishment of Forest Department.

Madhya Pradesh again became the first state of India to prepare working plan in the initial stages after the enforcement of the first Forest Policy in the year 1894. After the constitution of the new Madhya Pradesh in the year 1956, the Forest Department carried out important activities such as the enactment of Forest Rules, instructions, procedures, and administrative set up of forest department, etc. Later, in the 1970s, trade of timber and bamboo was nationalized and social forestry program was started to increase tree cover outside forest areas. In the year 1984 Madhya Pradesh State Minor Forest Produce (MFP) Federation was set up to protect the collectors of forest produce such as tendu leaves, mahua flowers, Buchanania, harra, bahera gums, lac from the exploitation of intermediaries. This also started management of MFPs on the principles of sustained yield and non destructive harvest. In the year 1991 the concept of Joint Forest Management was adopted and put in action to promote active participation of local people in protection and management of forests. In the year 2005 to promote Eco tourism in forests and adjacent areas Madhya Pradesh Eco-Tourism Development Board was established.

Tropical dry deciduous teak forests, mixed forest and sal forests are the main forest types in Madhya Pradesh. Mandla, Dindori, Shahdol and Balaghat have Sal forest, Sheopur, Gwalior, Shivpuri, Bhind and Datia have Kardhai, Khair and other shrub forests and the rest of the area has valuable teak forests.

The recorded forest area of the state of Madhya Pradesh is 94,689 sqkm, which is 30.72 percent of its geographical area. Reserved, protected and unclassified forests in the recorded forest area are 65.36 percent, 32.84 percent and 1.80 percent respectively.

The status of forest cover as reflected in the India State of Forest Report (ISFR) 2021 presented by the Forest Survey of India (Ministry of Environment, Forests and Climate Change), Dehradun, regarding forests of Madhya Pradesh is shown in the following tables -

Table No. 1
Comparison of forest area of Madhya Pradesh

	Geographical Area	Recorded Forest Area	Actual Forest Cover	Percentage
India	32,87,469	7,75,288	7,13,789	21.71
Madhya Pradesh	3,08,252	94,689	77,493	25.14

Table No. 2
Legal Status of Forest Area in MP

Description	Area	Percentage
Reserve	61886	65.36
Protected	31098	32.84
Others	1705	1.80
Total	94689	100.00

Table No. 3
Density wise Area of Forest in MP

Year	VDF	MDF	OF	Total
2019	6676	34341	36465	77482
2021	6665	34209	36619	77493


Table No. 4
Type and Area of Forest in MP

Type	Area	Percentage
Teak	18332	19.36
Sal	3932	4.15
Mixed & Others	55436	58.49
Blank (Open Area)	16989	18.00
Total	94689	100.00

(Bamboo Forest Area 13059 Sq. km Overlapping Area)

The district-wise forest cover status as per the report published by Forest Survey of India Dehradun, is given as below:

13.14.1 Forest Cover

Figure 13.14.1
Forest Cover
of Madhya
PradeshTable 13.14.2 Forest Cover of
Madhya Pradesh
(in sq km)

Class	Area	% of GA
VDF	6,664.95	2.16
MDF	34,209.02	11.10
OF	36,618.63	11.88
Total	77,492.60	25.14
Scrub	5,456.55	1.77

Table 13.14.3 District-wise Forest Cover in Madhya Pradesh
(In sq km)

District	Geo-graphical Area (GA)	2021 Assessment				Total	% of GA	Change wrt 2019 assessment	Scrub
		Very Dense Forest	Mod. Dense Forest	Open Forest	Total				
Airajpur ¹	3,382	0.00	207.29	474.06	681.35	21.41	+3.07	29.72	
Anuppur ¹	3,747	109.31	337.50	411.66	857.47	22.88	-11.21	46.23	
Ashoknagar ¹	4,674	0.00	265.93	421.32	687.25	14.70	-1.79	123.91	
Balaghat ¹	9,229	1,407.64	2,630.88	884.26	4,922.78	53.34	+9.28	28.06	
Barwani ¹	5,427	0.00	186.79	712.57	904.36	16.66	-23.63	33.67	
Betul ¹	10,043	230.11	1,927.32	1,510.36	3,667.79	36.47	-0.91	157.62	
Bhind ¹	4,459	0.00	28.08	198.48	226.56	5.08	119.81	283.24	
Bhopal ¹	2,772	0.00	120.77	207.79	328.56	11.85	-0.11	70.31	
Burhanpur ¹	3,427	57.92	625.89	603.75	1,287.56	37.57	-7.00	37.74	
Chhatarpur ¹	8,667	184.01	817.24	755.89	1,757.14	20.23	-1.41	282.18	
Chhindwara ¹	11,815	575.68	2,021.61	2,010.84	4,608.13	39.00	20.12	284.14	
Damoh ¹	7,306	2.00	844.92	1,739.79	2,586.71	35.41	-0.47	126.22	
Datia ¹	2,907	0.00	91.13	121.65	212.78	7.33	10.50	68.07	
Dewas ¹	7,020	12.00	935.21	1,000.06	1,947.27	27.74	-8.60	43.44	
Dhar ¹	8,153	0.00	115.64	528.62	644.26	7.90	-6.99	81.95	
Dindori ¹	7,470	1,084.98	1,271.24	666.21	3,022.43	40.46	-9.53	123.13	
East Nimar ¹	7,352	147.80	1,153.11	784.48	2,085.39	28.36	-3.73	21.94	
Guna ¹	6,390	2.00	404.00	911.50	1,317.50	20.77	-2.24	156.80	
Gwalior ¹	4,560	1.00	323.69	902.14	1,226.83	26.90	5.65	132.71	
Harda ¹	3,334	19.00	523.70	396.61	939.31	28.17	-16.95	3.06	
Hoshangabad ¹	6,703	271.64	1,366.15	783.41	2,421.20	36.12	-1.45	9.34	
Indore ¹	3,898	0.00	348.10	325.51	674.61	17.31	-4.32	21.69	
Jabalpur ¹	5,211	40.26	501.04	560.53	1,101.83	21.14	-12.10	106.51	
Jhabua ¹	3,600	0.00	30.69	189.52	220.21	6.12	-1.46	160.07	
Katni ¹	4,950	93.90	607.87	654.85	1,356.62	27.41	-4.68	36.16	
Mandla ¹	5,800	691.78	1,092.55	792.65	2,576.98	44.43	-0.53	36.93	
Mandsaur ¹	5,535	0.00	42.01	198.67	240.68	4.35	-0.91	108.31	
Morena ¹	4,989	0.00	96.12	665.55	761.67	15.27	21.50	367.86	



(in sq km)

District	Geo-graphical Area (GA)	2021 Assessment				% of GA	Change wrt 2019 assessment	Schub
		Very Dense Forest	Mod. Dense Forest	Open Forest	Total			
Narsinghpur	5,133	61.00	655.81	623.97	1,340.78	26.12	-1.98	90.26
Neemuch	4,256	0.04	119.22	669.74	789.00	18.54	-6.69	387.01
Panna	7,135	82.95	1,476.06	1,189.59	2,748.60	38.52	5.89	190.82
Raisen	8,466	22.55	1,302.18	1,346.59	2,621.32	31.55	-4.94	142.75
Rajgarh	6,153	0.00	37.86	133.94	171.80	2.79	-0.29	78.14
Ratlam	4,801	0.00	2.53	72.63	75.16	1.55	15.31	111.54
Rewa	6,314	60.91	377.18	363.11	801.20	12.69	20.05	97.12
Sagar	10,252	1.00	1,138.81	1,645.43	2,785.24	27.12	-9.10	186.83
Satna	2,902	12.00	904.19	835.33	1,739.52	23.35	-1.38	103.19
Sehore	6,578	20.70	614.84	714.61	1,350.15	20.53	7.75	53.85
Seoni	8,758	237.07	1,787.12	1,038.84	3,063.03	34.97	-6.56	70.51
Shajdol	6,205	122.03	818.26	1,014.41	1,954.70	31.50	-16.01	44.25
Shajapur	6,195	0.00	2.44	59.47	61.91	1.00	-1.44	64.90
Sheopur	6,606	5.00	1,304.25	2,041.66	3,441.91	52.13	-16.09	130.51
Shivpuri	10,066	18.00	779.39	1,749.14	2,546.53	25.30	6.81	209.74
Sidhi	4,851	315.96	881.29	805.27	2,002.52	41.28	33.36	47.02
Singrauli	5,675	393.73	992.29	276.84	2,162.86	38.11	-17.22	54.40
Tikamgarh	5,043	1.00	89.73	290.78	386.31	7.65	-0.33	195.96
Ujjain	6,091	0.00	2.60	34.10	36.70	0.60	0.48	55.83
Umaria	4,076	377.98	1,092.66	530.60	2,001.24	49.10	21.34	22.50
Vidisha	7,371	1.00	344.52	431.24	776.76	10.54	-0.70	89.85
West Nimar	8,025	1.00	474.32	825.81	1,301.13	16.21	-4.93	46.10
Grand Total	3,08,252	6,664.95	34,209.02	36,618.63	77,492.60	25.14	10.11	5,456.55

13.13.1.1 Forest Cover Inside and Outside Recorded Forest Area (or Green Wash)

The Forest Cover inside and outside Recorded Forest Area (RFA) has been analysed in different categories and presented in Table given below.

Table 13.14.4 Forest Cover Inside and Outside Recorded Forest Area (or Green Wash) in Madhya Pradesh (in sq km)

Forest Cover Inside the Recorded Forest Area (or Green Wash)				Forest Cover Outside the Recorded Forest Area (or Green Wash)			
VDF	MDF	OF	Total	VDF	MDF	OF	Total
6,251	30,195	28,326	64,772	414	4,014	8,293	12,721
9.65%	46.62%	43.73%		3.25%	31.56%	65.19%	

In case of Madhya Pradesh, RFA boundaries have been used.

Apart from timber, bamboo and wide variety of minor forest produce, medicinal plants are also found in abundance in the forests of Madhya Pradesh. A large part of the tribal population and other rural people living in forests and around the forests are dependent on forests. Therefore, the main responsibility of the forest department is to manage the forests in a scientific manner in such a way that the villagers get their livelihood from the forests in a sustained basis as well as strengthen their participation in management so that the forests keep on developing as a sustainable and protected natural resources.

The scientific management of forest areas, their protection and development of forest resources is carried out by administrative units constituted at the regional level. Presently, 16 territorial forest circles, 63 territorial forest divisions, 135 territorial sub-divisions and 472 forest ranges have been set up for the management of forests in Madhya Pradesh. Besides these for the development and conservation of wildlife, 11 national parks and 24 wildlife sanctuaries have been constituted.

Wildlife Management

The conservation and management of wildlife in the state is done as per the provisions of the Wildlife (Protection) Act, 1972. The Act includes provisions for the formation and management of national parks and sanctuaries. Apart from this, there is also a provision for creation of Tiger Reserve, Conservation Reserve and Community Reserve.

Protected Areas of State

Wildlife conservation has been given high priority by the state government. The area under wildlife protection in Madhya Pradesh is 10989.247 square kilometers. There are 11 National Parks and 24 Wildlife Sanctuaries in the state. Kanha, Bandhavgarh, Panna, Pench, Satpura, and Sanjay National Parks are established as Tiger Reserves also by incorporating 06 sanctuaries adjacent to them. Sanctuaries have been set up for conservation of endangered species of bird also such as Great Indian Bustard in Karera (Shivpuri) and Ghatigaon (Gwalior) and for Lesser Florican in Sailana (Ratlam) and Sardarpur (Dhar) .

For conservation of aquatic animals, Chambal, Ken & Son Ghariyal sanctuary have been set up. Similarly, Fossil National Park is located in Ghughwa in Dindori district, where fossils up to 06 million years old have been preserved. Dinosaur Fossil National Park, Bagh has been established in

Dhar district. Van Vihar National Park of Bhopal is recognized as a modern Zoo. Breeding center for Vultures have been established at Kerwa, Bhopal in collaboration with the Bombay Natural History Society for the conservation of vultures.

Apart from this, tiger safari and zoo have been established for the conservation and development of white tiger in Mukundpur (Satna), Tiger, Leopard Barasingha, dolphin, crocodile, Ghariyal, gaur and black buck are the prominent wildlife species that identify the state. Due to efficient conservation programmes today MP is at the top in Tiger and Leopard Count. List of protected areas of the state as given below:

S.No.	Name of National Park
1	Kanha Tiger Reserve
2	Bandhavgarh Tiger Reserve
3	Pench Tiger Reserve
4	Panna Tiger Reserve
5	Satpuda Tiger Reserve
6	Sanjay Tiger Reserve
7	Madhav National Park
8	Van Vihar National Park
9	Fossil Park, Dindori
10	Dynasore National Park
11	Kuno National Park
	Name of Sanctuary
1	Sanjay Dubri
2	Panpatha
3	Pench
4	Panchmarhi
5	Bori
6	Ghatigaon
7	Chambal
8	Ratapani
9	Ralamandal
10	Sardarpur
11	Songhadiyal
11	Sailana
12	Rani Durgawati
13	Phen

14	Narsingharh
15	Noradehi
16	Orcha
17	Gandhi sagar
18	Karera
19	Ken-garhiyal
20	Kuno
21	Khiwni
22	Singhori
23	Bagdara
24	Gangew

Presently, due to the increasing diversion of forest land for essential development activities etc. in the state, plantation on blank forests, degraded forests, non-forest lands and barren lands is being encouraged under various schemes to maintain the forest cover.

1 (h) Any other important information for consideration - relevant for preparing the Annual Plan of Operations(APO)

The proceedings of the 7th meeting of the State level Steering Committee of the State Authority dated 24 January 2023 organized for the approval of the Annual Plan of Operations (APO) 2023-24 is attached as **page no. 301 to 305 to**

1(b) Compensatory Afforestation, other forestry and related schemes in last five years

S.N.	Head	Year 2018-19		Year 2019-20		Year 2020-21		Year 2021-22		Year 2022-23		Total		
		Phy Target (In Hec.)	Financial Target	Phy Target (In Hec.)	Financial Target	Phy Target (In Hec.)	Financial Target	Phy Target (In Hec.)	Financial Target	Phy Target (In Hec.)	Financial Target	Phy Target (In Hec.)	Financial Target	Total
1	Compensatory Afforestation	5277.961	86.910	5104.000	72.940	3295.450	68.810	3924.100	63.380	6365.000	106.810	23964.511	398.850	
2	Wildlife Management	0.000	0.320	0.000	0.000	0.000	0.000	0.000	0.000	873.450	7.330	873.450	7.650	
3	Other Works	8536.000	200.440	11345.000	108.940	39928.390	300.120	37609.460	138.190	31058.000	209.530	128476.850	957.220	
	Total	13813.961	287.670	16449.000	181.880	43221.840	368.930	41533.560	201.570	38296.450	323.670	153314.811	1363.720	

1(c) Forestry and other related schemes (physical and financial) and activities carried out therein in the state in previous years from the fund received under other schemes of the Government

No.	Head	Year 2018-19		Year 2019-20		Year 2020-21		Year 2021-22		Year 2022-23 (till Jan-2023)		Total		
		Allotment	Expenditure	Allotment	Expenditure	Allotment	Expenditure	Allotment	Expenditure	Allotment	Expenditure	Allotment	Expenditure	Total
1	Administration strengthening	2027.80	1629.37	1868.85	1336.47	1790.80	1712.86	1167.76	727.52	1258.65	660.52	8122.87	6066.74	
2	Extension forestry	1976.90	1721.75	1751.45	1224.86	800.01	756.34	745.77	339.83	746.65	236.82	6020.78	4279.60	
3	Implementation of working plan	34088.50	32992.82	42445.07	35355.65	34843.56	33333.55	34900.96	16023.44	40136.72	14195.53	186414.81	131900.99	
4	forest development cess	3760.00	3647.01	1685.81	0.00	0.03	0.00	0.03	0.00	0.00	0.00	5445.87	3647.01	
5	Staff welfare	250.37	220.89	85.60	62.08	14.40	14.89	0.00	0.00	0.00	0.00	350.37	297.86	
6	Production of plants in nursery	7937.39	7019.54	4076.27	3839.89	4041.35	3543.85	2991.70	1755.73	3464.87	1691.38	22511.58	17850.39	
7	Improvement of forest infrastructure	5078.31	4488.29	5101.19	3739.91	3601.19	3327.08	3597.16	1403.12	5550.00	5373.84	22927.85	18332.24	
8	Compensation for relocation of villages	6060.00	5429.99	6250.00	3376.96	1427.00	1540.00	1600.00	500.00	1500.00	136.72	16170.00	10983.67	
9	Study & Research	221.00	216.41	179.25	85.91	150.00	126.44	72.30	39.76	225.80	38.94	848.35	507.46	
10	Grant for Eco Tourism Board	900.00	900.00	727.45	538.35	181.89	181.87	400.00	220.00	560.00	308.00	2769.34	2148.22	
11	Wildlife management outside protected areas	992.00	930.67	924.60	595.74	774.59	750.67	763.39	538.81	1171.01	653.60	4625.59	3469.49	
12	Bundelkhand package	0.01	0.00	0.00	0.00	300.00	108.84	360.00	24.40	0.00	0.00	660.01	133.24	
13	Establishment of zoo & Rescue center	155.76	101.70	1003.20	412.93	311.39	306.72	331.64	231.73	861.72	172.02	2663.71	1225.10	

1(c) Forestry and other related schemes (physical and financial) and activities carried out therein in the state in previous years from the fund received under other schemes of the Government

14	Plantation on bank of river Narmada	1350.00	1178.94	630.39	0.00	0.00	0.00	0.00	0.00	0.00	0.00	0.00	1980.39	1178.94
15	Kisaan Laxmi Yojna	162.00	50.09	57.03	33.89	0.00	0.00	0.00	0.00	0.00	0.00	0.00	219.03	83.98
16	Hariyali Chunari	195.20	171.94	0.00	0.00	0.00	0.00	0.00	0.00	0.00	0.00	0.00	195.20	171.94
17	State bamboo mission	1803.05	283.67	3590.40	1307.75	2715.06	2418.55	808.19	1304.67	0.00	0.00	0.00	11831.67	3954.41
18	Expenses related with Biodiversity Board	386.10	386.10	429.00	214.50	429.00	429.00	429.00	429.00	429.00	429.00	429.00	2102.10	1887.60
19	Grant for Biodiversity board and biotechnological projects	100.00	70.00	72.74	41.82	90.93	72.00	39.60	72.00	0.00	0.00	0.00	407.67	281.94
20	Skill development	10.00	9.98	9.09	8.06	0.00	0.00	0.00	0.00	0.00	0.00	0.00	19.09	18.04
21	Maintenance of solar System	63.00	54.26	28.00	13.17	5.60	0.00	0.00	0.00	0.00	0.00	0.00	96.60	73.03
22	Expenditure from CAMPA Fund under 1306 head			829.31	742.79	1080.00	764.00	575.68	700.00	600.25	3373.31	2937.44		
23	Green India Mission (National Afforestation Program)	0.00	0.00	1270.67	891.08	4800.00	3700.00	1991.00	3708.00	1056.87	13478.67	6338.95		
24	Eco System Services Improvement Project	0.00	0.00	6000.00	5154.94	2000.00	1722.85	788.56	389.60	216.35	9989.60	7882.70		
25	Wildlife habitat development	0.00	0.00	21669.47	5190.15	1600.00	3855.00	0.00	7072.94	1317.02	34197.41	7500.13		
	G. Total	67457.39	61503.42	73015.38	53821.81	57358.74	59169.26	26436.37	69151.63	27126.48	357421.87	233151.13		

**1(c) (ii) Forestry and other related schemes and activities carried out
in the state from the fund other than CAMPA**

S.No.	Year	Name of Work	Physical Target (Ha.)	Financial Target (in Lakh)	Physical Achievement (Ha.)	Financial Achievement (in Lakh)
1	2	3	4	5	6	7
1	2017-18	Protection Group	5870	48707.03	5870	47058.28
		Regeneration Group	171789		171789	
		Rehabilitation Group	93517		93517	
2	2018-19	Protection Group	14570	38875	14570	36640.00
		Regeneration Group	167274		167274	
		Rehabilitation Group	169676		169676	
3	2019-20	Protection Group	3453	42445.07	3453	35348.13
		Regeneration Group	141061		141061	
		Rehabilitation Group	89386		89386	
4	2020-21	Regeneration Group	123320	34843.56	123320	33333.55
		Rehabilitation Group	11539		11539	
5	2021-22	Regeneration Group	149418	35000.96	146545	32881.53
		Rehabilitation Group	8772		8772	
6	2022-23	Regeneration Group	173962	39936.72	Under Progress	31164.00
		Rehabilitation Group	20128		Under Progress	
Total			1343735	239808.34	1146772	216425.49

1(d) Year wise total forest area diverted in the various districts/forest divisions of the State since 1980

S.No.	Year	No. of approved case	Diverted Forest Land (in Ha.)
1	1980	0	0
2	1981	0	0
3	1982	3	7.919
4	1983	19	901.739
5	1984	13	1459.665
6	1985	21	6721.568
7	1986	11	1530.611
8	1987	17	48412.55
9	1988	14	1204.912
10	1989	36	7821.781
11	1990	82	134447.649
12	1991	15	317.114
13	1992	41	732.405
14	1993	18	17218.725
15	1994	48	1139.181
16	1995	47	4059.038
17	1996	42	739.1
18	1997	50	10582.138
19	1998	26	573.942
20	1999	29	1813.926
21	2000	26	337.207
22	2001	9	653.799
23	2002	31	2165.301
24	2003	22	1336.176
25	2004	6	6261.702
26	2005	24	1425.029
27	2006	23	1090.954
28	2007	36	755.938
29	2008	27	1011.843
30	2009	46	1841.181
31	2010	31	2030.876
32	2011	35	1132.361
33	2012	37	2502.641
34	2013	31	1233.385
35	2014	42	3413.153
36	2015	43	3073.019
37	2016	22	975.196
38	2017	17	3072.206
39	2018	35	6867.285
40	2019	27	1642.688
41	2020	67	2747.45
42	2021	37	3924.1
43	2022	69	5246.93
	Total	1275	294424.383

**1(e) Year wise total compensatory
afforestation carried out in the State since 1980**

S.No.	Year*	Total Compensatory Afforestation (In Ha.)	No of plants	Expenditure Amount
1	2	3	4	5
1	2010-11	4114.46	4928421	150150722
2	2011-12	2650.01	3067806	134685259
3	2012-13	2955.09	4636231	85767468
4	2013-14	685.85	1005506	131268773
5	2014-15	1813.45	2743662	83164998
6	2015-16	1820.75	2701570	35645122
7	2016-17	2277.42	2357943	238920564
8	2017-18	3468.59	3699184	279992382
9	2018-19	2111.62	2434813	117819053
10	2019-20	5104.856	5602914	729400000
10	2020-21	4493.98	4996191	144077000
11	2021-22	2765.52	2765520	153700000
12	2022-23	6365.00	6365000	1068100000
	G. Total	40626.596	47304761	3352691341

1(f) Brief description and abstract of the monitoring work done by the Monitoring and Evaluation wing of the State Forest Department

Brief description and abstract of the monitoring work done by the third party monitoring: Compensatory Afforestation Fund Management and Planning authority has a provision of third party monitoring and evaluation of the work being done under the scheme. Accordingly all forestry works which were commissioned till 2018 and all other works which were commissioned till 2019, has been monitored. The formats and process of monitoring and evaluation has been standardised with the help of IIFM ,Bhopal. The details of monitoring work done are as follows:

S.No.	Year of Monitoring & evaluation	Total Evaluated Compensatory Afforestation	Name of Agency	Names of division evaluated
1	2	3	4	5
1	2018	2791.626	TFRI, Jabalpur	North Balaghat, South Balaghat, North Seoni, South Seoni, Narsingpur, South Chhindwara, East & West Chhindwara
2	2018	9445.73	Society for Resource Planning Development & Research Bhopal	Jabalpur, Katni, East & West Mandla, Dindori, North & South Shahdol, Umariya, Anuppur, Reba, Satna, Singrauli, Sush & Kanaha Tiger Resrve
3	2018	10855.446	Institute of Livelihood Research & Training Bhopal	Bhopal, Sehore, Raisen, Obedullganj, Vidisha, North Betul, South Betul, West Betul, Hoshangabad, North Sagar, South Sagar, Damoh, Nauradehi and State Development Corporation
4	2018	7209.653	Swayam Siddha Siddant Sewa Ewam Siksha Samiti (ITC)	(Indor, Dhar, Jhabua, Alirajpur, Khandwa, Burhanpur, Barwaha, Barwani, Sendwa, Khargon, Ujjain, Ratlam, Mandsour, Neemuch, Dewas, Shajapur Gwalior, Datiya, Murena, Sheopur, kunopalpur (WL), Shivpuri, Guna, Ashoknagar, Chhatarpur, North Panna, South Panna, Tikamgarh, National Park panna
Total		30302.455		

Hard and soft copies of detailed reports and executive summaries are with State Campa. The overall executive summary has been prepared after going through all reports of above four agencies. Overall average figures and comments are giver in following paragraph. However performance of individual division can be seen in detaled report of respective division.

Third party evaluation work from 2017 to 2019 is underway. Two agencies were finalised and the process was done as per MP Procurement rules 2015

through on line tender. CS Datamation Private limited, Gurugram and SARDA,Ranchi are two agencies carrying out evaluation. 80% of the field work has been completed. Final reports are expected in March 2023.

Monitoring & Evaluation of the works carried out with the Campa Fund is done from time to time by the concerned field officers and the officers of the headquarters during the planned tours. In addition, online monitoring is also done by the plantation monitoring system as well as e-Greenwatch portal. According to which the status of the work done in the previous years has been found satisfactory.

Part - II

**Activities to be undertaken for
Compensatory afforestation, Catchment
area treatment plan and for any other site
specific scheme**

Part-2

Forest Division wise details of compensatory afforestation, catchment area treatment plan, etc and other activities to be done as per the condition imposed under forest clearance granted by the central government under the forest conservation Act, 1980

A. In cases where forest land diversion has received formal approval from the Government of India, Compensatory Afforestation, roadside plantation, Catchment Area treatment, medicinal plantation in compliance are proposed to be carried out in accordance with the conditions mentioned in the formal approval issued by the Government of India.

Area preparation work in the year 2023-24 is proposed against the amount deposited by the user agencies. Afforestation schemes are proposed to be started in the year 2023-24 on non-forest land, land bank and double degraded forest land received in lieu of the diverted forest land.

The total area under the new Compensation Afforestation schemes is 1416.00 hectares and the total cost is Rs.60.64 crores. for which an amount of Rs.24.57 crores is proposed to be used for the first year 2023-24 as per the scheme. The details of the schemes is annexed as Annexure-1.

Thus, an amount of Rs 60.64 crores has been provided for area preparation in 1416.00 ha of non-forest/RDF area.

15 irrigation scheme involve Catchment Area Treatment work. For these 15 Schemes, a provision of Rs. 20.60 cr. has been made for Catchment Area Treatment work. The details of the schemes is annexed as Annexure-3

03 project involve Wildlife Management work. For these 03 projects, a provision of Rs. 8.28 cr. has been made. The details of the schemes is annexed as Annexure-4

Thus the total proposed amount for the year 2023-24 is as follows :

- (1) New Compensatory Afforestation - Rs 24.57 Crore
 (2) Catchment Area Treatment - Rs 20.61 Crore
 (3) Wildlife Management - Rs. 8.28 Crore

B- Division wise details of location, estimated cost and implementation schedule of activities proposed to be executed
Details of above activities are mentioned in Annexure-1, 3 & 4

C- Details of maintenance works in physical and financial terms proposed to be undertaken in the year 2023-24

S.No.	Name of work	Physical Target (Ha.)	Amount (in cr.)
1	2	3	4
1	Compensatory Afforestation	31912	91.87
	Total		91.87

A detailed description of the above works is is annexed as ~~Annexure-2~~

Part-III

**Activities to be conducted from the component
of net present value and interest specified in
CAF Rule 5 and Rule 6**

Part-III

4(a) Physical and financial targets of each activity to be undertaken in measurable quantity along with the estimated cost of such activities in tabular form including details provided in part II and part III

4(b) Measurable output of all physical activities to be undertaken along with the period required for achieving the measurable output.

Above information is mentioned in table below -

S.No.	Name of Work	Physical Target	Financial Target (Cr)	CAF Rules	Agenda Page No.
1	Artificial Regeneration				
	(a) Rehabilitation of Degraded Forests	27000	189.54	5(2)b	6, 184-208
	(b) Bamboo Plantation	5075	43.14	5(2)b	6, 209-211
	(c) Sandalwood Plantation	142	1.65	5(2)b	6, 212
	(d) Mixed Plantation	7000	81.20	5(2)b	7, 213-218
	(e) Guggle Plantation	160	1.11	5(2)b	7, 219
	(f) Salai Plantation	100	0.76		7, 220
	(g) Greening of Barren Hills Plantation	550	3.60	5(2)b	8, 221
	(h) Establishment of Biodiversity Park in Satna	30	1.45	5(2)b	8
	(i) Catchment Area Treatment Plan (Lidar Techonology)	LS	6.41	5(2)b	8, 22-225
	(j) Cathment Area Treatment under Narmada River (ICFRE)	LS	25.00	5(2)b	9
	(k) Cathment Area Treatment under Yamuna River (ICFRE)	LS	3.00	5(2)b	9
	(l) Cathment Area Treatment under Godavari River (ICFRE)	LS	3.00	5(2)b	9
	(m) Plantation in RDF area with the help of State Forest Development Corporation (Field Preparation+ Plantation)	1279	7.99	5(2)b	9, 226
	(n) Plantation of Bamboo with the help of State Forest Development Corporation (Field Preparation+ Plantation)	300	2.55	5(2)b	
	Total	41636	370.40		
2	Improvement of wildlife habitat - Grass land Development & Other				
	(a) Grassland Development & Habitat Improvement	17460	17.41		10, 227-239
	(b) Soil and moisture conservation works in the forest stop dam & Check dam etc. construction in Protected Areas		6.16		10, 240-244
	(c) Rehabilitation of Villages from Protected Areas	LS	109.20		10, 245
	(d) Up-gradation of inspection paths, Culverts construction etc in forest area	LS	7.37		11, 246-251
	(e) Fencing Work and cattle Proof Wall Construction	LS	8.37	5(2)H	11, 252-253
	(f) Management of Wild Elephant	LS	2.00	5(2)K	11, 254
	(g) Prey-Base Supplementation (Cheetal Translocation etc)	LS	7.00		11, 255
	(h) Animal vaccination	LS	1.47		12, 256
	(i) Evaluation & Monitoring works	LS	2.21		12, 257
	(j) Drinking water arrangement for wild animals outside protected areas	LS	4.00		12
	(k) Rescue instruement arrangement for wild animals outside protected areas	LS	6.00		12
(l) Proposal for reintroduction of Cheetah in Gandhi Sagar Sanctuary	LS	19.99		13	
	Total		191.18		
3	Purchase of Solar System		9.45	5(2)H	14, 258-272
4	Forest fire prevention and control operations		25.95	5(2)H	15
	Modern devices & Safety Kit		11.48	5(2)H	16
5	Procuring Patrolling Vehicle on Rent for Forest Protection	550 Vehicle	27.72		17
6	Constructions of Boundary Pillars	19507	12.68	5(2)d	18, 273-274
7	(a) Establishment of Wireless Communication System		12.41	5(2)d	19
	(b) Purchasing of Stun Baton		5.07	5(2)d	20
	Anti-encroachment Khanti for prevention of encroachment		3.75	5(2)d	
	Total		21.23		

S.No.	Name of Work	Physical Target	Financial Target (Cr)	CAF Rules	Agenda Page No.
Total of Works under CAF Rules Section 5(2)			670.08		
8	Construction of residential and official buildings in forests for front line staffs deployed for protection of forest and wildlife	421	76.17	5(3)e	22, 275-287
9	Establishment, up-gradation and maintenance of modern nurseries and other planting stock production facilities	LS	17.16	5(3)a	23, 288-292
10	Evaluation & Monitoring (Concurrent & Third Party)		1.00	5(3)h	24
Proposal of Research & Training Works					
11	Infrastructure development works in forest training schools for human resource development	LS	2.88	5(3)h	25, 293-298
12	Creation of City Park as per Gujrat Model	LS	25.00	5(3)h	
Total of Works under CAF Rules Section 5(3)			122.21		
Total of Works under NPV 5(2) + 5(3)			792.29		

3(a) (ii) Forest Division wise detail of activity to be done in the state under rule 6

S. No.	Working Agency	Description if works	Amount in Cr.	CAF Rule	Page No.
1	State Authority	Establishment expenses of Madhya Pradesh Compensatory Forest Plantation Fund and Planning Authority, the amount required for the	3.46	6(a)(iv)	0
1	State Authority	Establishment expenses of Madhya Pradesh Compensatory Forest Plantation Fund and Planning Authority, the amount required for the	1.00	6(b)(iv)	0
2		Training & publicity cum awareness CAMPs	12.72	6(b)(vi)	0
		G.Total	17.18		

3(b) Location, estimated cost and implementation schedule of each activities proposed to be executed from State Fund to be provided district/division wise.

Nil

3(c) Details of maintenance works in physical and financial terms, proposed to be undertaken in the current financial year in the case of activities undertaken in the State on specified activities referred to in rule 5 and rule 6 undertaken in previous years which needs maintenance for its survival and sustainability.

S.no.	Details of sanctioned work and their physical target under NPV (Committed Liability)			Physical Target (in Ha)	Financial Target (in cr)	CAF Rules	Annexure	Page
1	2	3	4	5	6	7	8	9
1	2022-23	Plantation Work	Rehabilitation of Degraded Forest	28088.710	56.18	5(2)	5	57-183
			Bamboo Plantation	1596.000	3.83			
			Sandalwood Plantation	228.000	0.73			
			Guggle Plantation	22.000	0.07			
			Mixed Plantation	65.000	0.13			
Total			29999.710	60.93				
2	2021-22	First Year Maintenance	Bamboo Plantation	1650.000	2.31			
			Griening of barren Hills	1055.000	2.06			
			Rehabilitation of Degraded Forest	29421.403	38.25			
			Mixed Plantation	510.000	0.99			
Total			32636.403	43.61				
3	2020-21	Second Year Maintenance	Bamboo Plantation	145.000	0.12			
			ANR Plantation	230.000	0.21			
			Griening of barren Hills	2295.690	2.07			
			Mixed Plantation	19993.150	17.99			
			Rehabilitation of Degraded Bamboo Forest	4519.030	3.62			
			Rehabilitation of Degraded Forest	1429.630	1.14			
			Watershad Plantation	5280.740	4.75			
Total			33893.240	29.90				
4	2019-20	Third Year Maintenance	ANR Plantation	605.000	0.36			
			Bamboo Plantation	1746.160	1.05			
			Economic & Fuel Plantation	858.430	0.52			
			Griening of barren Hills	810.000	0.49			
			Mixed Plantation	8624.000	5.17			
			Mixed, Rudrasha, Sheesham etc	40.000	0.02			
			Watershad Plantation	318.000	0.19			
			Rehabilitation of Degraded Bamboo Forest	5132.260	2.57			
			Rehabilitation of Degraded Forest	3363.210	1.68			
Total			21497.060	12.05				
5	2018-19	Fourth Year Maintenance	Economic, Bamboo, Saal & ANR Plantation	321.000	0.18			
			Griening of barren Hills	2649.000	1.46			
			Mixed Plantation	2053.110	1.13			
			Urban & RDF Plantation	489.000	0.27			
Total			5512.110	3.03				
6	2017-18	Fifth Year Maintenance	Mixed Plantation	1255.000	0.69			
			Urban, Griening of Barren Hills, Teak & Economic Plantation	400.000	0.22			
			Total	1655.000	0.91			
7	2022-23	First Year Maintenance	Madhya Pradesh State Forest Development Corporation	7240.840	13.73			
8	2022-23	First Year Maintenance	Grassland Development & Habitat Improvement	14142.000	3.54			
G. Total				146576.363	167.70			

Part- IV

**The period required to achieve a scalable
output of all physical activities with
measurable output and goals of each
permissible activity**

Part-IV

4(a) Physical and financial targets of each activity to be undertaken in measurable quantity along with the estimated cost of such activities in tabular form including details provided in part II and part III

4(b) Measurable output of all physical activities to be under taken along-with the period required for achieving the measurable output.

Above information are mentioned in table below -

S.No.	Name of Work	Physical Target	Financial Target (Cr)	CAF Rules	Agenda Page No.	Measurable Output	Expected Period to achieve target
1	New Compensatory Afforestation	1416	24.57		1, 28-29	Survival Percentage	31-Mar-23
2	Compensatory Afforestation (Committed Liabilities)	31912	91.87		2, 30-34	Survival Percentage	31-Mar-23
	Total	33328	116.44				
3	Catchment Area Treatment Plan (CATP)	79962	20.61		3, 55	Regeneration Survival Percentage	31-Mar-23
4	Wildlife Management	87036.46	8.28		4, 56	Enhancement in habitat for wildlife	31-Mar-23
5	Maintenance works under NPV (Committed Liabilities)	146576.36	167.70	5(2)b	5, 57-183	Survival Percentage	31-Mar-23
	New Works Under Net Present Value						
	Artificial Regeneration						
	(a) Rehabilitation of Degraded Forests	27000	189.54	5(2)b	6, 184-208	Regeneration Survival Percentage	31-Mar-23
	(b) Bamboo Plantation	5075	43.14	5(2)b	6, 209-211	Survival Percentage	31-Mar-23
	(c) Sandalwood Plantation	142	1.65	5(2)b	6, 212	Survival Percentage	31-Mar-23
	(d) Mixed Plantation	7000	81.20	5(2)b	7, 213-218	Survival Percentage	31-Mar-23
	(e) Guggle Plantation	160	1.11	5(2)b	7, 219	Survival Percentage	31-Mar-23
	(f) Salai Plantation	100	0.76		7, 220	Survival Percentage	31-Mar-23
	(g) Greening of Barren Hills Plantation	550	3.60	5(2)b	8, 221	Survival Percentage	31-Mar-23
6	(h) Establishment of Biodiversity Park in Satna	30	1.45	5(2)b	8	Increase in water level in adjoining wells & increase in fodder production	31-Mar-23
	(i) Catchment Area Treatment Plan (Lidar Technology)	LS	6.41	5(2)b	8, 22-225	Regeneration works	31-Mar-23
	(j) Catchment Area Treatment under Narmada River (ICFRE)	LS	25.00	5(2)b	9	Regeneration works	31-Mar-23
	(k) Catchment Area Treatment under Yamuna River (ICFRE)	LS	3.00	5(2)b	9	Regeneration works	31-Mar-23
	(l) Catchment Area Treatment under Godavari River (ICFRE)	LS	3.00	5(2)b	9	Regeneration works	31-Mar-23
	(m) Plantation in RDF area with the help of State Forest Development Corporation (Field Preparation+ Plantation)	1279	7.99	5(2)b	9, 226	Survival Percentage	31-Mar-23
	(n) Plantation of Bamboo with the help of State Forest Development Corporation (Field Preparation+ Plantation)	300	2.55	5(2)b		Survival Percentage	31-Mar-23
	Total	41636	370.40				
	Improvement of wildlife habitat - Grass land Development & Others						
	(a) Grassland Development & Habitat Improvement	17460	17.41		10, 227-239	Increase in Grass Land Area & Variety of Palatable Grasses	31-Mar-23
	(b) Soil and moisture conservation works in the forest stop dam & Check dam etc. construction in Protected Areas		6.16		10, 240-244	Increase in water level in adjoining wells & increase in fodder production	31-Mar-23
	(c) Rehabilitation of Villages from Protected Areas	LS	109.20		10, 245	Increased area for animal movement	31-Mar-23
	(d) Up-gradation of inspection paths, Culverts construction etc in forest area	LS	7.37		11, 246-251	Physical verification	31-Mar-23
7	(e) Fencing Work and cattle Proof Wall Construction	LS	8.37	5(2)b 5(2)k	11, 252-253	Prevention of man-animal conflict	31-Mar-23
	(f) Management of Wild Elephant	LS	2.00		11, 254	Prevention of damage by wild elephants	31-Mar-23
	(g) Prey-Base Supplementation (Cheetal Translocation etc)	LS	7.00		11, 255	no of cheetal translocated	31-Mar-23
	(h) Animal vaccination	LS	1.47		12, 256	No of animal vaccinated	31-Mar-23
	(i) Evaluation & Monitoring works	LS	2.21		12, 257	Submission of monitoring	31-Mar-23

S.No.	Name of Work	Physical Target	Financial Target (Cr)	CAF Rules	Agenda Page No.	Measurable Output	Expected Period to achieve target
	(j) Drinking water arrangement for wild animals outside protected areas	LS	4.00		12	Increase in water level for wildlife animal	31-Mar-23
	(k) Rescue instrument arrangement for wild animals outside protected	LS	6.00		12	Improvement of Rescue	31-Mar-23
	(l) Proposal for reintroduction of Cheetah in Gandhi Sagar Sanctuary	LS	19.99		13		31-Mar-23
	Total		191.18				
8	Purchase of Solar System		9.45	5(2)f	14, 258-272	No of building covered	31-Mar-23
9	Forest fire prevention and control operations		25.95	5(2)f	15	Reduction in forest fire incidence	31-Mar-23
	Modern devices & Safety Kit		11.48	5(2)f	16	Reduction in forest fire incidence	31-Mar-23
10	Procuring Patrolling Vehicle on Rent for Forest Protection	550 Vehicle	27.72		17	Increase in Patrolling of Forests	31-Mar-23
11	Constructions of Boundary Pillars	19507	12.68	5(2)d	18, 273-274	Physical verification & Strengthening of Forest Boundary	31-Mar-23
12	(a) Establishment of Wireless Communication System		12.41	5(2)d	19	Improvement of communication system	31-Mar-23
	(b) Purchasing of Stun Baton		5.07	5(2)d	20	Physical verification	31-Mar-23
	Anti-encroachment Khanti for prevention of encroachment		3.75	5(2)d		Physical verification	31-Mar-23
	Total		21.23				
	Total of Works under CAF Rules Section 5(2)		837.78				
13	Construction of residential and official buildings in forests for front line staffs deployed for protection of forest and wildlife	421	76.17	5(3)e	22, 275-287	No of building constructed	31-Mar-23
14	Establishment, up-gradation and maintenance of modern nurseries and other planting stock production facilities	LS	17.16	5(3)a	23, 288-292	Production of Quality planting material & Reduction in use of	31-Mar-23
15	Evaluation & Monitoring (Concurrent & Third Party)		1.00	5(3)h	24	Submission of monitoring reports	31-Mar-23
16	Proposal of Research & Training Works						
	Infrastructure development works in forest training schools for human resource development	LS	2.88	5(3)h	25, 293-298	Increase infrastructure development	31-Mar-23
17	Creation of City Park as per Gujrat Model	LS	25.00	5(3)h		Survival Percentage	31-Mar-23
	Total of Works under CAF Rules Section 5(3)		122.21				
	Total of Works under NPV 5(2) + 5(3)		959.99				
	Interest Work						
17	Establishment expenses of Madhya Pradesh Compensatory Forest Plantation Fund and Planning Authority, the amount required for the payment of salary and allowances of officers/employees both regular and contractual		3.46	6(a)	26, 299		
			1.00	6(b)			
18	Training & Publicity cum Awareness CAMPS (ANUBHUTI etc.)	LS	12.72	6(a)	27, 300	No of Eco-camps/ No of students participated	
	G.Total		1122.50				

Abstract as per CAF Rule

S.No.	Particular	CAF Rules	Rs. In Cr.	Percentage
1	2	3	4	5
1	New Compensatory Afforestation & Maintenance-9664		116.44	
2	Catchment Area Treatment Plan (CATP) - 9665		20.61	
3	Wildlife Management- 9666		8.28	
4	Net Present Value - 9667	5(2)	837.78	87.27
		5(3)	122.21	12.73
		Total NPV	959.99	100.00
5	Interest - 9668	6(a)	16.18	94.19
		6(b)	1.00	5.81
		Total Interest	17.18	100.00
	G. Total		1122.50	

XXVI

4 (C) - Details of concurrent monitoring and evaluation report including third party monitoring in the past with photos

Compensatory Afforestation Fund Management and Planning Authority (CAMPA) has a provision of third party monitoring and evaluation of the work being done in the scheme, accordingly this work has been undertaken. For this, in collaboration with Indian Institute of Forest Management (IIFM), Bhopal, monitoring and evaluation forms and procedures have been standardized, according to which the monitoring and evaluation work has been carried out by the third parties.

The third party monitoring & evaluation work for other campa activities from 2016-17 to 2019-20 are under process.

--Declaration--

The above annual plan of operation has been adopted by the State Authority.

(Mahendra Singh Dhakad)
Chief Executive Officer (CAMPA)

विषय:- वर्ष 2023-24 हेतु क्षतिपूर्ति वनीकरण कार्यों के प्रस्ताव

वन (संरक्षण) अधिनियम, 1980 के तहत अंतिम स्वीकृति प्राप्त 46 परियोजनाओं अंतर्गत 1416.14 हे० रकबे मे क्षतिपूर्ति वनीकरण (Compensatory Afforestation) हेतु क्षेत्र तैयारी कार्य का प्रस्ताव प्रस्तुत है।

इन 46 परियोजनाओं हेतु क्षतिपूर्ति वनीकरण के लिये कुल लागत राशि रुपये 60.64 करोड़ है जिसमे से प्रथम वर्ष के क्षेत्र तैयारी कार्य हेतु आस्थामूलक कार्य सहित राशि रुपये 24.57 करोड़ की आवश्यकता होगी।

उपरोक्तुसार वर्ष 2023-24 के लिये उक्त रुपये 24.57 करोड़ के प्रस्ताव राष्ट्रीय कैम्पा प्राधिकरण के अनुमोदनार्थ प्रस्तुत है।

योजनाओं का विवरण पृष्ठ क्रमांक 28 से 29 तक संलग्न है।

क्षतिपूर्ति वनीकरण हेतु रोपण तथा पूर्व के रोपणों का रखरखाव -ए.पी.ओ. वर्ष 2023-24

राज्य स्तरीय संचालन समिति की विभिन्न बैठकों में विगत वर्षों के क्षतिपूर्ति वनीकरण के प्रस्ताव का अनुमोदन किया गया है। इन रोपण क्षेत्रों का रखरखाव किया जा रहा है। वर्ष 2023-24 हेतु वृक्षारोपण रकबा 5246.93 हेक्टेयर के लिये राशि रूपये 32.70 करोड़ तथा पूर्व के वृक्षारोपण के रखरखाव कार्यों रकबा 26665.04 हेक्टेयर के लिये राशि रूपये 59.18 करोड़ कुल रकबा 31911.97 हेक्टेयर के लिये आवश्यक कुल राशि रूपये 91.87 करोड़ है। वित्तीय वर्ष 2023-24 में वृक्षारोपण तथा रखरखाव हेतु आवश्यक राशि का विवरण निम्नानुसार है :-

क्र०	क्षेत्र तैयारी का वर्ष	रोपण एवं रखरखाव का वर्ष	रकबा हेक्टेयर	(राशि रूपये करोड़ में)	विवरण
1	2	3	4	5	6
1	2022-23	रोपण कार्य	5246.93	32.70	विवरण पृष्ठ 30 से 33 पर अंकित है।
2	2021-22	प्रथम वर्ष रखरखाव	4259.49	16.26	विवरण पृष्ठ 34 से 36 पर अंकित है।
3	2020-21	द्वितीय वर्ष रखरखाव	3823.06	9.63	विवरण पृष्ठ 37 से 39 पर अंकित है।
4	2019-20	तृतीय वर्ष रखरखाव	4019.90	10.68	विवरण पृष्ठ 40 से 42 पर अंकित है।
5	2018-19	चतुर्थ वर्ष रखरखाव	5607.15	10.51	विवरण पृष्ठ 43 से 46 पर अंकित है।
6	2017-18	5वां वर्ष रखरखाव	1432.67	2.94	विवरण पृष्ठ 47 से 48 पर अंकित है।
7	2016-17	6वां वर्ष रखरखाव	3128.89	4.47	विवरण पृष्ठ 49 से 50 पर अंकित है।
8	2015-16	7वां वर्ष रखरखाव	2402.51	2.73	विवरण पृष्ठ 51 से 52 पर अंकित है।
9	2014-15	8वां वर्ष रखरखाव	1991.37	1.96	विवरण पृष्ठ 53 से 54 पर अंकित है।
		योग	31911.97	91.87	योग

आवाह (जलग्रहण) क्षेत्र उपचार (Committed liabilities) :

विभिन्न 15 सिंचाई परियोजनाओं में 260792 हे० वन भूमि में जलग्रहण उपचार का कार्य किया जाना है। इस कार्य के लिये आवेदक संस्थाओं से रुपये 8381.59 लाख की राशि प्राप्त की गई है। वर्तमान में 10 परियोजनाओं में प्राप्त राशि से रुपये 2499.41 लाख के कार्य प्रगति पर हैं।

वर्ष 2023-24 में इन 15 परियोजनाओं में रुपये 20.61 करोड़ की राशि व्यय किया जाना प्रस्तावित है।

उपरोक्तुसार वर्ष 2023-24 के लिये राशि रुपये 20.61 करोड़ के प्रस्ताव राष्ट्रीय कैंम्पा प्राधिकरण के अनुमोदनार्थ प्रस्तुत है।

योजनाओं का विवरण पृष्ठ 55 पर व्यवस्थित है।

वन्यजीव संरक्षण योजना – वन्यप्राणी प्रबंधन कार्य (Committed liabilities)

03 परियोजनाओं में वन्यप्राणी प्रबंधन के कार्य किया जाना है। इस कार्य के लिये आवेदक संस्थाओं से रुपये 54.37 करोड़ लाख की राशि प्राप्त की गई है। वन्यप्राणी प्रबंधन योजना की अवधि 5 वर्ष की है। 02 परियोजनाओं में प्रथम वर्ष का कार्य वर्ष 2022-23 से प्रारंभ किया गया है। एक (दूधीचूहा) परियोजना में प्रथम वर्ष का कार्य वर्ष 2023-24 से प्रारंभ होगा।

वर्ष 2023-24 में इन 03 परियोजनाओं में रुपये 8.28 करोड़ की राशि व्यय किया जाना प्रस्तावित है।

उपरोक्तुसार वर्ष 2023-24 के लिये राशि रुपये 8.28 करोड़ के प्रस्ताव राष्ट्रीय कैम्पा प्राधिकरण के अनुमोदनार्थ प्रस्तुत है।

योजनाओं का विवरण पृष्ठ 56 पर व्यवस्थित है।

वर्ष 2023-24 में एन.पी.व्ही. मद अंतर्गत वृक्षारोपण एवं रखरखाव कार्य (Committed liabilities)

प्रतिकरात्मक वनरोपण नियम, 2018 5(2)ख

राज्य स्तरीय संचालक समिति की विभिन्न बैठकों में एन.पी.व्ही. मद के अंतर्गत चंदन रोपण/गुग्गल रोपण/ मिश्रित रोपण/बांस रोपण/वन विहीन पहाड़ियों रोपण/बिगड़े वनों का सुधार रोपण/बिगड़े बांस वनों का सुधार रोपण/ए.एन.आर.रोपण/अरबन रोपण/ नितव्ययी रोपण/वॉटर शेड रोपण कार्य स्वीकृत किये गये हैं। इन रोपण स्थलों का रखरखाव का कार्य किया जा रहा है। इन वृक्षारोपण क्षेत्र का कुल रकबा 146677.363 हेक्टेयर है। इन रोपणों के रखरखाव हेतु निम्न राशि की आवश्यक है :-

क्र०	क्षेत्र तैयारी का वर्ष	कार्य का विवरण	योजना का नाम	रकबा हेक्टेयर	(राशि रुपये करोड़ में)	विवरण
1	2	3	4	5	6	7
1	2022-23	रोपण कार्य	आर.डी.एफ. वृक्षारोपण	28188.710	56.38	विवरण पृष्ठ 57 से 73 पर अंकित है।
			बांस वृक्षारोपण	1596.000	3.83	विवरण पृष्ठ 74 से 75 पर अंकित है।
			चंदन वृक्षारोपण	228.000	0.73	विवरण पृष्ठ 76 पर अंकित है।
			गुग्गल वृक्षारोपण	22.000	0.07	विवरण पृष्ठ 77 पर अंकित है।
			मिश्रित वृक्षारोपण	65.000	0.13	विवरण पृष्ठ 78 पर अंकित है।
		योग	30099.710	61.13		
2	2021-22	प्रथम वर्ष रखरखाव	बांस वृक्षारोपण	1650.000	2.31	विवरण पृष्ठ 79 से 80 पर अंकित है।
			वन विहीन पहाड़ियों वृक्षारोपण	1055.000	2.06	विवरण पृष्ठ 81 पर अंकित है।
			बिगड़े वनों का सुधार वृक्षारोपण	29421.403	38.25	विवरण पृष्ठ 82 से 103 पर अंकित है।
			मिश्रित एवं वॉटरशेड वृक्षारोपण	510.000	0.99	विवरण पृष्ठ 104 पर अंकित है।
		योग	32636.403	43.61		
3	2020-21	द्वितीय वर्ष रखरखाव	बांस वृक्षारोपण	145.000	0.12	विवरण पृष्ठ 105 पर अंकित है।
			ए.एन.आर. वृक्षारोपण	230.000	0.21	विवरण पृष्ठ 106 पर अंकित है।
			वन विहीन पहाड़ियों वृक्षारोपण	2295.690	2.07	विवरण पृष्ठ 107 से 108 पर अंकित है।
			मिश्रित वृक्षारोपण	19993.150	17.99	विवरण पृष्ठ 109 से 131 पर अंकित है।
			आर.डी.बी.एफ. वृक्षारोपण	4519.030	3.62	विवरण पृष्ठ 132 से 134 पर अंकित है।
			आर.डी.एफ. वृक्षारोपण	1429.630	1.14	विवरण पृष्ठ 135 से 136 पर अंकित है।
			वॉटरशेड वृक्षारोपण	5280.740	4.75	विवरण पृष्ठ 137 से 139 पर अंकित है।
		योग	33893.240	29.90		
4	2019-20	तृतीय वर्ष रखरखाव	ए.एन.आर. वृक्षारोपण	605.000	0.36	विवरण पृष्ठ 140 पर अंकित है।
			बांस वृक्षारोपण	1746.160	1.05	विवरण पृष्ठ 141 से 142 पर अंकित है।
			Economic & Fuel वृक्षारोपण	858.430	0.52	विवरण पृष्ठ 143 पर अंकित है।
			वन विहीन पहाड़ियों वृक्षारोपण	810.000	0.49	विवरण पृष्ठ 144 से 145 पर अंकित है।
			मिश्रित वृक्षारोपण	8624.000	5.17	विवरण पृष्ठ 146 से 154 पर अंकित है।
			मिश्रित, रुद्राक्ष, शीशम एवं मों शारदा देवी वृक्षारोपण	40.000	0.02	विवरण पृष्ठ 155 पर अंकित है।
			वॉटरशेड वृक्षारोपण	318.000	0.19	विवरण पृष्ठ 156 पर अंकित है।
			आर.डी.बी.एफ. वृक्षारोपण	5132.260	2.57	विवरण पृष्ठ 157 पर अंकित है।
			आर.डी.एफ. वृक्षारोपण	3363.210	1.68	विवरण पृष्ठ 158 से 160 पर अंकित है।
		योग	21497.060	12.05		
5	2018-19	चतुर्थ वर्ष रखरखाव	Economic, बांस, साल एवं ए.एन.आर. वृक्षारोपण	321.000	0.18	विवरण पृष्ठ 161 पर अंकित है।
			वन विहीन पहाड़ियों वृक्षारोपण	2649.000	1.46	विवरण पृष्ठ 162 से 163 पर अंकित है।
			मिश्रित वृक्षारोपण	2053.110	1.13	विवरण पृष्ठ 164 से 165 पर अंकित है।
			अरबन एवं आर.डी.एफ. वृक्षारोपण	489.000	0.27	विवरण पृष्ठ 166 पर अंकित है।
		योग	5512.110	3.03		
6	2017-18	पंचम वर्ष रखरखाव	मिश्रित वृक्षारोपण	1255.000	0.69	विवरण पृष्ठ 167 से 168 पर अंकित है।
			मितव्ययी, अरबन, वन विहीन, Teak & Economic वृक्षारोपण	400.000	0.22	विवरण पृष्ठ 169 अंकित है।
		योग	1655.000	0.91		
7			राज्य वन विकास निगम, भोपाल - रखरखाव कार्य	7240.840	13.73	विवरण पृष्ठ 170 पर अंकित है।
8			रहवास एवं चारामाह विकास रखरखाव कार्य	14142.000	3.54	विवरण पृष्ठ 171 से 183 पर अंकित है।
			महायोग	146676.363	167.90	

वर्ष 2023-24 हेतु एन.पी.व्ही मद के अंतर्गत नवीन प्रस्ताव

क्षेत्रीय वन मण्डलों में बिगड़े वनों का सुधार

प्रतिकरात्मक वनरोपण नियम, 2018 5(2)ख

विकास कक्ष द्वारा प्रदेश के विभिन्न वनमंडलों के अंतर्गत बिगड़े वनों के सुधार हेतु प्रस्ताव प्रस्तुत किये गये हैं। यह कार्य वन समितियों के सहयोग से संपादित किये जावेंगे। प्रस्तावित कार्यों का कुल रकबा 27000.00 हेक्टेयर है। इस वन क्षेत्र में प्रथम वर्ष के कार्यों हेतु राशि रुपये 189.54 करोड़ प्रस्तावित की गई है।

उपरोक्तुसार वर्ष 2023-24 के लिये राशि रुपये 189.54 करोड़ के प्रस्ताव राष्ट्रीय कैम्पा प्राधिकरण के अनुमोदनार्थ प्रस्तुत है।

उपचारित किये जाने वाले वन क्षेत्रों का विवरण पृष्ठ 184 से 208 पर संलग्न है।

बांस वृक्षारोपण के प्रस्ताव

प्रतिकरात्मक वनरोपण नियम, 2018 5(2)ख

विकास कक्ष द्वारा प्रदेश के 30 वनमंडलों के अंतर्गत बांस रोपण हेतु प्रस्ताव प्रस्तुत किये गये हैं। प्रस्ताव कुल 5100 हेक्टेयर वन क्षेत्र में बांस रोपण का है। इस कार्य पर 07 वर्ष की अवधि में 58.40 करोड़ की आवश्यकता होगी। प्रथम वर्ष के कार्यों हेतु राशि रुपये 43.14 करोड़ की आवश्यकता होगी।

उपरोक्तुसार वर्ष 2023-24 के लिये राशि रुपये 43.14 करोड़ के प्रस्ताव राष्ट्रीय कैम्पा प्राधिकरण के अनुमोदनार्थ प्रस्तुत है।

उपरोक्तानुसार विवरण पृष्ठ 209 से 211 पर संलग्न है।

चंदन वृक्षारोपण के प्रस्ताव

प्रतिकरात्मक वनरोपण नियम, 2018 5(2)ख

मध्यप्रदेश में कई जिलों में चंदन के पौधे पाये जाते हैं। चंदन की महत्वता को देखते हुये वर्ष 2023-24 में छोटे पैमाने पर चंदन वृक्षारोपण का कार्य प्रारंभ किया जा रहा है। इस कार्य को आगामी वर्षों में वृहद स्तर पर लिया जायेगा। 142 हे० में प्रथम वर्ष के कार्यों हेतु राशि रुपये 1.65 करोड़ की आवश्यकता होगी।

उपरोक्तुसार वर्ष 2023-24 के लिये राशि रुपये 1.65 करोड़ के प्रस्ताव राष्ट्रीय कैम्पा प्राधिकरण के अनुमोदनार्थ प्रस्तुत है।

उपरोक्तानुसार विवरण पृष्ठ 212 पर संलग्न है।

मिश्रित वृक्षारोपण के प्रस्ताव

प्रतिकरात्मक वनरोपण नियम, 2018 5(2)ख

विकास कक्ष द्वारा प्रदेश के विभिन्न वनमंडलों के अंतर्गत मिश्रित वृक्षारोपण हेतु प्रस्ताव प्रस्तुत किये गये हैं। यह कार्य वन समितियों के सहयोग से संपादित किये जावेंगे। प्रस्तावित कार्यों का कुल रकबा 7000.00 हेक्टेयर है। इस वन क्षेत्र में प्रथम वर्ष के कार्यों हेतु राशि रुपये 81.20 करोड़ प्रस्तावित की गई है।

उपरोक्तानुसार वर्ष 2023-24 के लिये राशि रुपये 81.20 करोड़ के प्रस्ताव राष्ट्रीय कैम्पा प्राधिकरण के अनुमोदनार्थ प्रस्तुत है।

उपचारित किये जाने वाले वन क्षेत्रों का विवरण पृष्ठ 213 से 218 पर संलग्न है।

गुग्गल वृक्षारोपण के प्रस्ताव

प्रतिकरात्मक वनरोपण नियम, 2018 5(2)ख

प्रदेश के विभिन्न वनमंडलों के अंतर्गत गुग्गल वृक्षारोपण हेतु प्रस्ताव प्रस्तुत किये गये हैं। यह कार्य वन समितियों के सहयोग से संपादित किये जावेंगे। प्रस्तावित कार्यों का कुल रकबा 160.00 हेक्टेयर है। प्रथम वर्ष के कार्यों हेतु राशि रुपये 1.11 करोड़ प्रस्तावित की गई है।

उपरोक्तानुसार वर्ष 2023-24 के लिये राशि रुपये 1.11 करोड़ के प्रस्ताव राष्ट्रीय कैम्पा प्राधिकरण के अनुमोदनार्थ प्रस्तुत है।

उपचारित किये जाने वाले वन क्षेत्रों का विवरण पृष्ठ 219 पर संलग्न है।

सलई वृक्षारोपण के प्रस्ताव

प्रतिकरात्मक वनरोपण नियम, 2018 5(2)ख

प्रदेश के श्योपुर एवं बड़वानी वनमंडल अंतर्गत सलई वृक्षारोपण हेतु प्रस्ताव प्रस्तुत किये गये हैं। दोनों वनमंडलों में 50-50 हे० के क्षेत्र में कुल रकबा 100.00 हेक्टेयर प्रस्तावित किया गया है। प्रथम वर्ष के कार्यों हेतु राशि रुपये 0.76 करोड़ प्रस्तावित की गई है।

उपरोक्तानुसार वर्ष 2023-24 के लिये राशि रुपये 0.76 करोड़ के प्रस्ताव राष्ट्रीय कैम्पा प्राधिकरण के अनुमोदनार्थ प्रस्तुत है।

उपचारित किये जाने वाले वन क्षेत्रों का विवरण पृष्ठ 220 पर संलग्न है।

वन विहीन पहाड़ियों को हरा भरा करने हेतु वृक्षारोपण के प्रस्ताव

प्रतिकरात्मक वनरोपण नियम, 2018 5(2)ख

विभिन्न वनमंडलों के अंतर्गत वन विहीन पहाड़ियों को हरा भरा करने के लिये वृक्षारोपण हेतु प्रस्ताव प्रस्तुत किये गये हैं। प्रस्तावित कार्यों का कुल रकबा 550.00 हेक्टेयर है। इस वन क्षेत्र में प्रथम वर्ष के कार्यों हेतु राशि रुपये 3.60 करोड़ प्रस्तावित की गई है।

उपरोक्तुसार वर्ष 2023-24 के लिये राशि रुपये 3.60 करोड़ के प्रस्ताव राष्ट्रीय कैम्पा प्राधिकरण के अनुमोदनार्थ प्रस्तुत है।

उपचारित किये जाने वाले वन क्षेत्रों का विवरण पृष्ठ 221 पर संलग्न है।

जैव विविधता संरक्षण कार्यों के प्रस्ताव

प्रतिकरात्मक वनरोपण नियम, 2018 5(2)ड

नरो हिल्स, सतना में बायोडायवर्सिटी पार्क की स्थापना

मध्यप्रदेश शासन वन विभाग द्वारा मध्य प्रदेश के राजपत्र दिनांक 22 दिसंबर 2018 की अधिसूचना के अनुसार सतना जिले के नरो हिल्स की 200 हेक्टेयर वन भूमि को जैव विविधता विरासत स्थल के रूप में अधिसूचित किया गया है

वन मंडल अधिकारी सतना द्वारा इस वन क्षेत्र में 30 हेक्टेयर रकबे में बायोडायवर्सिटी पार्क स्थापित करने का प्रस्ताव दिया है

प्रस्ताव में औषधि उद्यान विभिन्न स्थानीय प्रजातियों के पौधों का रोपण, बैंबू सेटम की स्थापना, एक्वेटिक गार्डन तथा नवग्रह एवं नक्षत्र वाटिका स्थापित करने के कार्य सम्मिलित हैं।

इस कार्य की कुल लागत रुपए 304.27 लाख है। यह कार्य 5 वर्ष की अवधि में किया जाएगा। इस कार्य के लिए वर्ष 2023-24 के लिए रुपये 1.4564 करोड़ रुपए की आवश्यकता होगी।

उपरोक्तुसार वर्ष 2023-24 के लिये राशि रुपये 1.45 करोड़ के प्रस्ताव राष्ट्रीय कैम्पा प्राधिकरण के अनुमोदनार्थ प्रस्तुत है।

जल ग्रहण क्षेत्र का उपचार (Lidar तकनीक द्वारा)

प्रतिकरात्मक वनरोपण नियम, 2018 5(2)छ

नेशनल कैम्पा अंथारिटी, भारत सरकार द्वारा सभी राज्यों में एक-एक जिले का चयन कर WAPCOS Limited, (PSU under Jal Shakti Ministry) के माध्यम से LiDAR (Light Detection and Ranging) तकनीक के द्वारा जल ग्रहण क्षेत्र उपचार कार्य की डी.पी.आर. बनाकर क्रियान्वयन हेतु प्रेषित की है। इस कार्य के लिये मध्यप्रदेश में धार जिले का चयन किया गया है। इस संस्था द्वारा धार जिले की डी.पी.आर. रुपये 47.98 करोड़ रुपये की तैयार की गई है।

वर्ष 2022-23 (प्रथम वर्ष) में राशि रुपये 8.98 करोड़ के कार्य अनुमोदित किये गये हैं।

वर्ष 2023-24 (द्वितीय वर्ष) में इस कार्य के लिये रुपये 6.41 करोड़ की आवश्यकता होगी। उपरोक्तुसार वर्ष 2023-24 के लिये राशि रुपये 6.41 करोड़ के प्रस्ताव राष्ट्रीय कैम्पा प्राधिकरण के अनुमोदनार्थ प्रस्तुत है।

इस डी.पी.आर. का विवरण पृष्ठ 222 से 225 पर संलग्न है।

जल ग्रहण क्षेत्र का उपचार (ICFRE द्वारा किये अध्ययन अनुसार)

प्रतिकरात्मक वनरोपण नियम, 2018 5(2)छ

मध्यप्रदेश में 3 नदियां क्रमशः नर्मदा, गोदावरी तथा यमुना के पुनरुद्धार की योजना ICFRE भारत सरकार द्वारा तैयार की गई है।

इस पुनरुद्धार योजना के तहत नर्मदा नदी, गोदावरी नदी तथा यमुना नदी के कैचमेंट में आने वाले क्षेत्रों में उपचार कार्य किया जाना है। इस उपचार कार्य के लिये निम्नलिखित राशि की आवश्यकता होगी :-

क्रं.	नदी का नाम	आवश्यक राशि (करोड़ में)
1	नर्मदा	25.00
2	गोदावरी	3.00
3	यमुना	3.00
योग		31.00

उपरोक्तुसार वर्ष 2023-24 के लिये राशि रुपये 31.00 करोड़ के प्रस्ताव राष्ट्रीय कैम्पा प्राधिकरण के अनुमोदनार्थ प्रस्तुत है।

मध्यप्रदेश वन विकास निगम द्वारा किये जाने वाले रोपणों का प्रस्ताव

प्रतिकरात्मक वनरोपण नियम, 2018 5(2)ख

मध्यप्रदेश वन विकास निगम मध्यप्रदेश शासन तथा भारत सरकार की अंशपूजी से निर्मित एक निगम है। इस निगम द्वारा 1279.23 हे० बिगड़े वनों में रोपण के प्रस्ताव प्रस्तुत किये हैं। इस वन क्षेत्र में रोपण के लिये 05 वर्ष की अवधि के लिये रुपये 14.03 करोड़ की आवश्यकता होगी।

इसके अतिरिक्त बांस रोपण के लिये 300 हे० क्षेत्र में रोपण हेतु प्रस्ताव प्रेषित किये गये हैं।

इस प्रकार कुल रकबा 1579.23 हे० हेतु रुपये 10.54 करोड़ की आवश्यकता होगी।

उपरोक्तुसार वर्ष 2023-24 के लिये राशि रुपये 10.54 करोड़ के प्रस्ताव राष्ट्रीय कैम्पा प्राधिकरण के अनुमोदनार्थ प्रस्तुत है।

विवरण पृष्ठ 226 पर अंकित है।

**वन्यप्राणी संरक्षण एवं संवर्द्धन— संरक्षित क्षेत्र एवं अन्य वन्यप्राणी महत्व के क्षेत्र
प्रतिकरात्मक वनरोपण नियम, 2018 5(2) एवं 5(3)**

(क) रहवास क्षेत्र विकास (Habitat improvement) के कार्य :
प्रतिकरात्मक वनरोपण नियम, 2018 5(2)झ

प्रधान मुख्य वन संरक्षक (वन्यप्राणी) द्वारा सभी संरक्षित क्षेत्रों में Habitat improvement के कार्यों के प्रस्ताव प्रतिवर्ष प्रस्तुत किये जाते हैं। इन कार्यों के तहत अच्छी किस्म की घासों के बीजों का रोपण, लेण्टाना उन्मूलन तथा अनुपयोगी घास का उन्मूलन कार्य मुख्यतः किये जाते हैं।

वर्ष 2023-24 के लिये Habitat improvement कार्य के तहत विभिन्न संरक्षित क्षेत्रों में 17460 हे० में यह कार्य किया जाना प्रस्तावित है। इस कार्य के लिये रुपये 17.39 करोड़ की आवश्यकता होगी। किये जाने वाले कार्यों का विवरण पृष्ठ 227 से 239 पर संलग्न है।

उपरोक्तुसार वर्ष 2023-24 के लिये राशि रुपये 17.41 करोड़ के प्रस्ताव राष्ट्रीय कैम्पा प्राधिकरण के अनुमोदनार्थ प्रस्तुत है।

(ख) वन्यप्राणियों हेतु जल स्रोतों का विकास :

प्रतिकरात्मक वनरोपण नियम, 2018 5(2)ञ

प्रधान मुख्य वन संरक्षक (वन्यप्राणी) द्वारा सभी संरक्षित क्षेत्रों में वन्यप्राणियों हेतु जल स्रोतों के कार्यों के प्रस्ताव प्रतिवर्ष प्रस्तुत किये जाते हैं। इन कार्यों के तहत झिरिया निर्माण कार्य, झिरिया मरम्मत कार्य, एनीकट निर्माण, बोरीबंधान, सौंसर निर्माण, तालाब निर्माण, तालाब गहरीकरण कार्य आदि मुख्यतः किये जाते हैं।

वर्ष 2023-24 के लिये जल स्रोतों के विकास के कार्यों के तहत किये जाने वाले कार्यों के लिये रुपये 6.16 करोड़ की आवश्यकता होगी। किये जाने वाले कार्यों का विवरण पृष्ठ 240 से 244 पर संलग्न है।

उपरोक्तुसार वर्ष 2023-24 के लिये राशि रुपये 6.16 करोड़ के प्रस्ताव राष्ट्रीय कैम्पा प्राधिकरण के अनुमोदनार्थ प्रस्तुत है।

(ग) संरक्षित क्षेत्रों में बसे ग्रामों का स्वैच्छिक विस्थापन :

प्रतिकरात्मक वनरोपण नियम, 2018 5(2)ज

संरक्षित क्षेत्रों में बसे ग्रामों को संरक्षित क्षेत्र के बाहर विस्थापित करने का कार्य कई वर्षों से किया जा रहा है।

वर्ष 2023-24 में विभिन्न संरक्षित क्षेत्रों में बसे 02 ग्रामों को संरक्षित क्षेत्र के बाहर विस्थापित किया जाना प्रस्तावित है। इस कार्य में 728 परिवार विस्थापित होंगे। सभी 728 परिवार विस्थापन के लिये सहमत हैं। इन 728 परिवारों को रुपये 15.00 लाख प्रति परिवार की दर से भुगतान किया जायेगा। इस कार्य के लिये कुल रुपये 109.20 करोड़ की आवश्यकता होगी। ग्रामों का विवरण पृष्ठ 245 पर संलग्न है।

उपरोक्तुसार वर्ष 2023-24 के लिये राशि रुपये 109.20 करोड़ के प्रस्ताव राष्ट्रीय कैम्पा प्राधिकरण के अनुमोदनार्थ प्रस्तुत है।

(घ) संरक्षित वन्यप्राणी क्षेत्र में वनमार्ग उन्नयन :

प्रतिकरात्मक वनरोपण नियम, 2018 5(3)घ

प्रधान मुख्य वन संरक्षक (वन्यप्राणी) द्वारा संरक्षित क्षेत्रों में वनमार्ग उन्नयन एवं रपटा निर्माण के प्रस्ताव प्रेषित किये गये हैं। इन कार्यों के लिये रुपये 7.37 करोड़ की आवश्यकता होगी। किये जाने वाले कार्यों का विवरण पृष्ठ 246 से 251 पर संलग्न है।

उपरोक्तुसार वर्ष 2023-24 के लिये राशि रुपये 7.37 करोड़ के प्रस्ताव राष्ट्रीय कैम्पा प्राधिकरण के अनुमोदनार्थ प्रस्तुत है।

(ङ) संरक्षित क्षेत्र की सीमा में फेंसिंग कार्य :

प्रतिकरात्मक वनरोपण नियम, 2018 5(2)ङ

प्रधान मुख्य वन संरक्षक (वन्यप्राणी) द्वारा संरक्षित क्षेत्रों में जंगली जानवरों से राजस्व क्षेत्रों में फसल नुकसानी को बचाने के लिये फेंसिंग कार्य के प्रस्ताव प्रेषित किये गये हैं। इन कार्यों के लिये रुपये 8.37 करोड़ की आवश्यकता होगी।

किये जाने वाले कार्यों का विवरण पृष्ठ 252 से 253 पर संलग्न है।

उपरोक्तुसार वर्ष 2023-24 के लिये राशि रुपये 8.37 करोड़ के प्रस्ताव राष्ट्रीय कैम्पा प्राधिकरण के अनुमोदनार्थ प्रस्तुत है।

(च) जंगली हाथियों का प्रबंधन :

प्रतिकरात्मक वनरोपण नियम, 2018 5(2)च

प्रदेश में जंगली हाथियों का विचरण सामान्यतः सीधी, सिंगरौली, उमरिया, शहडोल, कटनी, डिण्डौरी तथा अनूपपुर वनमंडल में होता है। प्रधान मुख्य वन संरक्षक (वन्यप्राणी) द्वारा जंगली हाथियों के प्रबंधन के लिये विभिन्न कार्य के प्रस्ताव प्रेषित किये गये हैं। इन कार्यों के लिये रुपये 2.00 करोड़ की आवश्यकता होगी।

किये जाने वाले कार्यों का विवरण पृष्ठ 254 पर संलग्न है।

उपरोक्तुसार वर्ष 2023-24 के लिये राशि रुपये 2.00 करोड़ के प्रस्ताव राष्ट्रीय कैम्पा प्राधिकरण के अनुमोदनार्थ प्रस्तुत है।

(छ) वन्यप्राणियों के ट्रांसलोकेशन के प्रस्ताव :

प्रतिकरात्मक वनरोपण नियम, 2018 5(2)छ

प्रधान मुख्य वन संरक्षक (वन्यप्राणी) द्वारा बाघ, बाराहसिंघा, चीतल आदि वन्यप्राणियों को एक संरक्षित क्षेत्र से दूसरे संरक्षित क्षेत्र में ट्रांसलोकेशन करने के कार्य के प्रस्ताव प्रेषित किये गये हैं। इन कार्यों के लिये रुपये 7.00 करोड़ की आवश्यकता होगी।

किये जाने वाले कार्यों का विवरण पृष्ठ 255 पर संलग्न है।

उपरोक्तुसार वर्ष 2023-24 के लिये राशि रुपये 7.00 करोड़ के प्रस्ताव राष्ट्रीय कैम्पा प्राधिकरण के अनुमोदनार्थ प्रस्तुत है।

(ज) संरक्षित क्षेत्रों की सीमा के 05 किलोमीटर की परिधि में मवेशियों के टीकाकरण के प्रस्ताव :

प्रतिकरात्मक वनरोपण नियम, 2018 5(2)अ

प्रधान मुख्य वन संरक्षक (वन्यप्राणी) द्वारा संरक्षित क्षेत्रों की 05 किलोमीटर की सीमा में आने वाले ग्रामों के मवेशियों के टीकाकरण कार्य के प्रस्ताव प्रेषित किये गये हैं। इन कार्यों के लिये रुपये 1.47 करोड़ की आवश्यकता होगी।

किये जाने वाले कार्यों का विवरण पृष्ठ 256 पर संलग्न है।

उपरोक्तुसार वर्ष 2023-24 के लिये राशि रुपये 1.47 करोड़ के प्रस्ताव राष्ट्रीय कैम्पा प्राधिकरण के अनुमोदनार्थ प्रस्तुत है।

(झ) वन्यप्राणियों क्षेत्रों में अनुसंधान कार्यों के प्रस्ताव :

प्रतिकरात्मक वनरोपण नियम, 2018 5(2)अ

प्रधान मुख्य वन संरक्षक (वन्यप्राणी) द्वारा संरक्षित क्षेत्रों में वेटलैंड रेस्टोरेशन एवं जलीय पक्षियों तथा अन्य से संबंधित अनुसंधान कार्य राज्य वन अनुसंधान संस्थान जबलपुर तथा अन्य संस्थान के सहयोग से विभिन्न प्रकार के अनुसंधान कार्य के प्रस्ताव प्रेषित किये गये हैं। इन कार्यों के लिये रुपये 2.21 करोड़ की आवश्यकता होगी।

किये जाने वाले कार्यों का विवरण पृष्ठ 257 पर संलग्न है।

उपरोक्तुसार वर्ष 2023-24 के लिये राशि रुपये 2.21 करोड़ के प्रस्ताव राष्ट्रीय कैम्पा प्राधिकरण के अनुमोदनार्थ प्रस्तुत है।

(ण) संरक्षित क्षेत्र के बाहर वन क्षेत्रों में वन्यप्राणियों हेतु पेयजल व्यवस्था

प्रतिकरात्मक वनरोपण नियम, 2018 5(2)अ

प्रदेश में संरक्षित क्षेत्रों के बाहर वन क्षेत्रों में वन्य प्राणी बड़ी संख्या में पाए जाते हैं अन्य वन्य प्राणियों के लिये ग्रीष्म ऋतु में पेयजल की व्यवस्था के तहत झिरिया सफाई, झिरिया निर्माण, बोरी बंधान, सौसर टैंक आदि कार्य नियमित रूप से किये जाते हैं। वर्ष 2023-24 में इन कार्यों के लिये रुपये 4.00 करोड़ की राशि का प्रावधान किया जाना है।

उपरोक्तुसार वर्ष 2023-24 के लिये राशि रुपये 4.00 करोड़ के प्रस्ताव राष्ट्रीय कैम्पा प्राधिकरण के अनुमोदनार्थ प्रस्तुत है।

(ट) वन्यप्राणियों क्षेत्रों में रेस्क्यू उपकरण के प्रस्ताव :

प्रतिकरात्मक वनरोपण नियम, 2018 5(2)अ

वन्य प्राणी बहुधा वन से सटे ग्रामीण क्षेत्रों में आ जाते हैं जिन्हें रेस्क्यू कर पुनः वन क्षेत्रों में छोड़े जाने का कार्य किया जाना होता है। इस कार्य के लिये रेस्क्यू उपकरणों की भी आवश्यकता होती है। वर्ष 2023-24 में इस कार्य के लिये रुपये 6.00 करोड़ की राशि प्रावधानित की जा रही है यह राशि आवश्यकतानुसार संबंधित वनमंडल को आवंटित की जाएगी।

उपरोक्तुसार वर्ष 2023-24 के लिये राशि रुपये 6.00 करोड़ के प्रस्ताव राष्ट्रीय कैम्पा प्राधिकरण के अनुमोदनार्थ प्रस्तुत है।

(ठ) गांधी सागर अभयारण्य को चीता पुर्नस्थापना हेतु प्रस्ताव

प्रतिकरात्मक वनरोपण नियम, 2018 5(2)।

दिनांक 17 सितम्बर 2022 को मध्यप्रदेश के कूनो राष्ट्रिय उद्यान में नामीबिया से लाये गये 8 चीतों को क्वारंटाइन बाड़ों में छोड़ा गया है। पार्क प्रबंधन, भारतीय वन्यजीव संस्थान देहरादून के दल एवं नामीबियन विशेषज्ञ की देखरेख में चीता स्वस्थ एवं सक्रिय हैं। राष्ट्रिय बाघ संरक्षण प्राधिकरण, भारत सरकार नई दिल्ली द्वारा गठित चीता टास्क फोर्स के मार्गदर्शन में सभी 8 चीतों को क्वारंटाइन बाड़े से बड़े बाड़े में छोड़ा जा चुका है। चीतों की मॉनिटरिंग का प्रशिक्षण दिया जाकर मॉनिटरिंग नियमित रूप से जारी है।

उपलब्ध जानकारियों के अनुसार वर्तमान में कोई भी अन्य संरक्षित क्षेत्र तत्काल चीता छोड़ने के लिये तैयार नहीं है और न ही कूनो राष्ट्रीय उद्यान में दक्षिण अफ्रीका एवं नामीबिया से लाये गये सभी 20 चीतों को छोड़ा जाना उचित होगा। ऐसी स्थिति में चीतों को बसाने हेतु वैकल्पिक संरक्षित क्षेत्रों को अभी से तैयार किया जाना नितांत आवश्यक होगा।

चीता एक्शन प्लान के अनुसार मध्य प्रदेश में गांधीसागर अभयारण्य में चीता संरक्षण की अपार संभावनायें हैं परंतु इस क्षेत्र में आज तैयारियां प्रारंभ करेंगे तो आगामी वर्षों में चीता छोड़ने हेतु उपयुक्त रहवास तैयार किया जा सकता है। गांधी सागर अभयारण्य में चीता की पुर्नस्थापना हेतु यह आवश्यक है कि अभयारण्य के पश्चिमी भाग में लगभग 40 वर्ग कि.मी. वन क्षेत्र को, जो तीन ओर से जलाशय से घिरा है, को फेंस किया जाये।

वन्यप्राणी शाखा द्वारा गांधीसागर अभयारण्य को चीता के पुर्नवास हेतु उपयुक्त बनाने के लिये निम्नानुसार प्रस्ताव प्रस्तुत किया गया है :-

क्र.	कार्य का विवरण	वर्ष 2023-24 हेतु आवश्यक राशि (करोड़ में)
1	चीता की पुर्नस्थापना हेतु तैयार किये जाने वाले नये बाड़े की बाह्य सीमा पर चैनलिक फेंसिंग का निर्माण (लगभग 32 कि.मी.)	14.00
2	आंतरिक फेंसिंग (लगभग 12 कि.मी.)	4.20
3	हैबीटाट डेवलपमेंट	0.60
4	सुरक्षा तंत्र का सुदृढीकरण (24 भूतपूर्व सैनिक एवं अन्य सुरक्षा कर्मी)	0.90
5	क्षेत्रीय अमले का प्रशिक्षण	0.05
6	वायरलेस उपकरण	0.24
	योग	19.99

उपरोक्तुसार वर्ष 2023-24 के लिये राशि रुपये 19.99 करोड़ के प्रस्ताव राष्ट्रीय कैम्पा प्राधिकरण के अनुमोदनार्थ प्रस्तुत है।

सोलर लाईट का प्रदाय

प्रतिकरात्मक वनरोपण नियम, 2018 5(2)ठ

सुदूरवर्ती वन क्षेत्रों विशेषकर संरक्षित क्षेत्रों में विद्युत की उपलब्धता न होने के कारण वनकर्मी इस सुविधा से वंचित रहते हैं। 03 किलोवाट की सोलर पैनल की स्थापना पर लगभग रुपये 1.50 लाख की राशि व्यय होती है।

वर्ष 2023-24 में सभी वन क्षेत्रों में सोलर पैनल कार्य के प्रस्ताव शामिल किये जा रहे हैं जहां वनरक्षक/वनपाल/उप वनक्षेत्रपाल आवास, पेट्रोलिंग कैम्प इत्यादि में विद्युत व्यवस्था उपलब्ध नहीं हैं। इन सभी भवनों के कुल स्थलों हेतु रुपये 9.45 करोड़ के प्रस्ताव प्रस्तुत हैं। इस राशि में पूर्व में स्थापित सोलर सिस्टम हेतु 5 प्रतिशत राशि रखरखाव के लिये सम्मिलित है।

किये जाने वाले कार्यों का विवरण पृष्ठ 258 से 272 पर संलग्न है।

उपरोक्तानुसार वर्ष 2023-24 के लिये राशि रुपये 9.45 करोड़ के प्रस्ताव राष्ट्रीय कैम्पा प्राधिकरण के अनुमोदनार्थ प्रस्तुत है।

**वन अग्नि सुरक्षा कार्यों के प्रस्ताव
प्रतिकरात्मक वनरोपण नियम, 2018 5(2)च**

वन अग्नि सुरक्षा प्रबंधन -

गर्मियों में जंगलों में सूखे पत्तों के कारण आग लगाने की घटनाओं पर नियंत्रण हेतु वन मण्डल स्तर पर अग्नि सुरक्षा योजना तैयार की जाती है। गर्मियों में आग लगाने की घटनाओं पर नियंत्रण हेतु सयुक्त वन प्रबंधन समितियों के सहयोग से अग्नि सुरक्षा योजना का क्रियान्वयन किया जाता है। वन क्षेत्र को प्रथम श्रेणी (रिजनरेशन कूप, वृक्षारोपण, कार्य आयोजना में उल्लेखित ऐसे वन क्षेत्र या विशेष कारणों से संरक्षित), द्वितीय श्रेणी (प्रबंधित सभी वन जो वन श्रेणी-1 में सम्मिलित नहीं हैं, कार्य आयोजना में उल्लेखित ऐसे अन्य क्षेत्र जो विशेष कारणों से संरक्षित किये गये हों, बाहरी अग्नि रेखाओं के माध्यम से देश, प्रदेश, वन मण्डल एवं परिक्षेत्र आदि को पृथक करना एवं आंतरिक अग्नि रेखाओं के माध्यम से सुविधानुसार ब्लाक निर्मित करना) तथा तृतीय श्रेणी (समस्त वन जिनको प्रथम एवं द्वितीय श्रेणी में शामिल नहीं किया गया है) में विभक्त कर अग्निसुरक्षा कार्य किये जाते हैं।

मध्य प्रदेश राज्य के वन उष्ण कटिबंधीय शुष्क पर्णपाती वन होने के कारण अग्नि घटनाओं की दृष्टि से काफी संवेदनशील है। वनों में अग्नि की दुर्घटनाओं के कारण महत्वपूर्ण ईमारती एवं औषधीय प्रजाति के छोटे पौध (Regeneration) नष्ट हो जाते हैं। प्रदेश के 63 वनमण्डलों में अग्नि के संवेदनशील 450 वन परिक्षेत्र हैं। अग्नि दुर्घटनाओं पर नियंत्रण के लिये वन अमले के पास आधुनिक उपकरण एवं सेफ्टी किट का होना आवश्यक है।

उपरोक्त कार्यों हेतु राज्य शासन की अन्य योजनाओं में पर्याप्त बजट उपलब्ध नही होने के कारण कार्य पूर्ण करने निम्नानुसार बजट की आवश्यकता होगी:-

भौतिक विवरण	दर	प्रस्तावित राशि (रु लाख में)	
अग्नि सुरक्षा कार्य- फायर लाईन जलाई, कटाई	6 मीटर चौड़ी, @ 3.35 मानव दिवस, 45000 कि०मी०, रु 355 प्रति मानव दिवस के मान से	रु 1189.25 प्रति कि०मी०	535.16 लाख
	12 मीटर चौड़ी, @ 5.3 मानव दिवस, 40000 कि०मी० रु 355 प्रति मानव दिवस के मान से	1881.5/- कि०मी०	752.60 लाख
फायर वाचर्स	औसतन 10 श्रमिक, 473 प्रति परिक्षेत्र, 45 दिवस, फायर वाचर्स 4730	रु 355 प्रति मानव दिवस	755.61 लाख
प्रशिक्षण	वन अग्नि सुरक्षा प्रचार, प्रसार हेतु वन अमले को प्रशिक्षित करना-63 वनमण्डलों हेतु	रु 40,000 प्रति प्रशिक्षण	25.20 लाख
अग्नि शमन व्यवस्था	अग्नि दुर्घटना होने पर श्रमिकों के परिवहन, पेयजल, भोजन व्यवस्था व मजदूरी, अग्नि नियंत्रण उपरान्त तूठों को बुझाना।	450 परिक्षेत्र को 25000/- प्रति परिक्षेत्र (अनुमानित)	112.50 लाख
अस्थाई वाच टावर	अग्नि काल में उचित स्थलों का चयन कर वाँच टावर (अस्थाई) निर्मित करना	8286 बीट रु 5000/- प्रति बीट (अनुमानित)	414.30 लाख
	योग -		रु 2595.37लाख

उपरोक्त प्रस्तावित राशि वन एवं वन्य प्राणी की सुरक्षा के दृष्टिगत बहुत ही महत्वपूर्ण है।

वनों की अग्नि से सुरक्षा हेतु आवश्यक उपकरणों का क्रय-

अग्नि दुर्घटनाओं पर नियंत्रण के लिये वन अमले के पास आधुनिक उपकरण एवं सेफ्टी किट का होना आवश्यक है। प्रस्ताव निम्नानुसार है:-

अ० क्र०	उपकरण	दर (रु. में)	आवश्यकता	आवश्यक राशि (रु. लाख में)
1	ब्रशबुड कटर (फायर लाईन कटाई, झाड़ियों की कटाई एवं सफाई आदि हेतु)	50,000	450 (प्रति परिक्षेत्र 1 नग)	रु 225.50 लाख
2	ब्लोअर	60,000	450 (प्रति परिक्षेत्र 1 नग)	रु 270.00 लाख
3	अग्नि रोधी किट- फुल ड्रेस, हॅड ग्लोब्स, सेफ्टी हेलमेट, हॅटर शूज,सेफ्टी गॉगल्स, वाटर बाटल, फर्स्ट एड किट, बैग	12,000	4500 (प्रति परिक्षेत्र में कम से कम 10 वनकर्मियों के दल हेतु)	रु 540.00 लाख
4	पानी की जेरीकेन - वन सुरक्षा कार्य में संलग्न वन अमले का अग्नि घटनाओं के समय पानी को सुगमता से परिवहन करने हेतु पानी की जेरीकेन- 20 लीटर पानी हेतु	2500	4500 (प्रति परिक्षेत्र में कम से कम 10 वनकर्मियों के दल हेतु)	रु 112.50 लाख
योग-				रु.1148.00 लाख

वर्ष 2023-24 के लिये कुल राशि रुपये 37.43 करोड़ के प्रस्ताव राष्ट्रीय कैम्पा प्राधिकरण के अनुमोदनार्थ प्रस्तुत है।

वन सुरक्षा हेतु किराये के वाहनों का नियोजन-**प्रतिकरात्मक वनरोपण नियम, 2018 5(2)घ**

प्रदेश के वनों पर बढ़ते जैविक दबाव के कारण अवैध कटाई, अवैध उत्खनन एवं अतिक्रमण के कारण वनों की सुरक्षा का कार्य दिन प्रतिदिन चुनौतीपूर्ण होता जा रहा है। अवैध कटाई एवं वन भूमि पर अतिक्रमण के प्रयास धीरे धीरे संगठित अपराध का रूप लेते जा रहे हैं। विगत वर्षों में इन वन अपराधों की प्रभावी रोकथाम के लिये वन परिक्षेत्र स्तर पर परिक्षेत्र अधिकारियों तथा वन चौकी प्रभारी को भी वर्ष 2017 तक डबल क्रू केबिन युक्त वाहन क्रय कर उपलब्ध कराये गये हैं।

वर्ष 2017 के पश्चात राज्य शासन से बजट उपलब्ध न होने से वन विभाग द्वारा क्षेत्रीय अधिकारियों को वाहन क्रय कर उपलब्ध कराये जाने की व्यवस्था समाप्त हो गई है एवं विभाग में प्रतिवर्ष क्षेत्रीय वन परिक्षेत्र अधिकारियों, वन चौकी प्रभारियों एवं वृत्त स्तरीय उड़नदस्ता दल के लिये कैम्पा मद से किराये के वाहनों हेतु राशि उपलब्ध कराई जा रही है।

वर्ष 2022-23 में निम्नानुसार वाहन किराये पर लिया जाना प्रस्तावित है :-

क्रमांक	वाहन किसे उपलब्ध कराया जाना है	वाहनों की संख्या
1	परिक्षेत्र अधिकारी एवं वन्यप्राणी परिक्षेत्र अधिकारी	450
2	वन चौकियां (जहां वाहन उपलब्ध नहीं है)	100
	योग	550

किराये के वाहन पर अनुमानित प्रति वाहन रु. 42,000 प्रतिमाह की राशि की आवश्यकता होगी। इस राशि में पीओओएलओ तथा वाहन चालक का पारिश्रमिक भी सम्मिलित है। कुल 550 वाहनों के लिये रु. 27.72 करोड़ के प्रस्ताव अनुमोदनार्थ प्रस्तुत है।

उपरोक्तानुसार वर्ष 2023-24 के लिये राशि रुपये 27.72 करोड़ के प्रस्ताव राष्ट्रीय कैम्पा प्राधिकरण के अनुमोदनार्थ प्रस्तुत है।

मुनारों का निर्माण

प्रतिकरात्मक वनरोपण नियम, 2018 5(2)घ

विभिन्न 53 वनमंडलों में 19507 मुनारे के निर्माण के प्रस्ताव पर रुपये 12.68 करोड़ की राशि के प्रस्ताव स्वीकृति हेतु प्रस्तुत हैं। पृष्ठ 273 से 274 पर संलग्न है।

उपरोक्तानुसार वर्ष 2023-24 के लिये राशि रुपये 12.68 करोड़ के प्रस्ताव राष्ट्रीय कैम्पा प्राधिकरण के अनुमोदनार्थ प्रस्तुत है।

ANNEXURE-12

सूचनाओं के त्वरित आदान-प्रदान हेतु प्रदेश स्तर पर वायरलेस सूचना प्रणाली की पुर्नस्थापना-

प्रतिकरात्मक वनरोपण नियम, 2018 5(3)ग

मध्यप्रदेश के वनक्षेत्रों में वन अपराधों की रोकथाम हेतु तथा वनों की प्रभावी अग्नि सुरक्षा हेतु वनकर्मचारियों के मध्य आपस में त्वरित सूचनाओं का आदान प्रदान किया जाना आवश्यक है जिससे संबंधित घटना स्थल पर तत्काल पहुँचकर प्रभावी कार्यवाही किया जाना सुनिश्चित हो सके। सूचनाओं के आदान प्रदान के लिये दूरस्थ वनक्षेत्रों में जहाँ मोबाईल नेटवर्क भी अधिकांश जगहों पर सिग्नल नहीं मिलने के कारण प्रभावी नहीं हो पाते, वहाँ वायरलेस नेटवर्क ही सूचनाओं के आदान प्रदान का एक प्रभावी माध्यम है।

प्रदेश में वायरलेस नेटवर्क स्थापित करने के लिये 737 फिक्सड सेट्स, 1040 व्हीकल माउंटेड सेट्स तथा 10939 हैंडहेल्ड सेट्स की आवश्यकता है। इसका विवरण निम्नानुसार है :

पदों का विवरण			अनुमानित वायरलेस उपकरणों की आवश्यकता		
क्र०	पद का विवरण	कार्यरत/स्वीकृत संख्या	फिक्सड सेट्स	वेहिकल माउंटेड सेट्स	हैंडहेल्ड सेट्स
1	प्रधान मुख्य वन संरक्षक	10	—	10	10
2	राज्य स्तरीय कन्ट्रोल रूम	—	1	—	—
3	अपर प्रधान मुख्य वन संरक्षक	22	0	22	22
4	मुख्य वन संरक्षक (क्षेत्रीय)	16	0	16	16
5	वनमण्डलाधिकारी	63	0	63	63
6	वन मण्डल स्तर पर कन्ट्रोल रूम	—	63	—	63
7	उप वनमण्डलाधिकारी (क्षेत्रीय)	135	0	135	135
8	परिक्षेत्र अधिकारी (सामान्य)	473	473	473	473
9	उप परिक्षेत्र अधिकारी (सामान्य)	1871	200	0	1871
10	परिसर रक्षक	8286	0	0	8286
11	वन चौकी	400	0	321	0
	योग		737	1040	10939

इस कार्य के लिये निम्नानुसार राशि की आवश्यकता है :-

क्र०	सेट्स का प्रकार	संख्या	दर प्रति नग जीएसटी सहित	कुल लागत राशि	लायसेंस फीस एवं रॉयल्टी की राशि रु 5031 प्रति सेट वार्षिक की अनुमानित दर से
1	फिक्स सेट्स	737	21500	15845500	
2	बैटरी	737	12000	8844000	
3	केबल 30 मीटर	737	4800	3537600	
4	टॉवर 100 फिट	537	300000	16,11,00,000	

इस हेतु प्रदेश के अतिक्रमण से संवेदनशील 15 वन मण्डलों को चिन्हित करते हुये वन सुरक्षा को और अधिक प्रभावशाली बनाते हुये राशि रू 25,00,000/- प्रति वनमण्डल को उपलब्ध कराया जाना प्रस्तावित है :-

अ0 क्र0	अतिक्रमण से संवेदनशील वन मण्डल	प्रभावित वनमण्डल	अनुमानित व्यय (रू. प्रति इकाई)	अनुमानित राशि (रूपये लाख में)
1	वन मण्डल	15	2500000/-	375,00
योग-				375,00

इस प्रकार प्रदेश में 15 क्षेत्रीय वनमण्डलों हेतु लगभग राशि रू. 3.75 करोड़ की आवश्यकता होगी।

उपरोक्तुसार वर्ष 2023-24 के लिये कुल राशि रूपये 21.23 करोड़ के प्रस्ताव राष्ट्रीय कैम्पा प्राधिकरण के अनुमोदनार्थ प्रस्तुत है।

**अग्रिम पंक्ति के अधिकारी/कर्मचारी के आवास एवं कार्यालय निर्माण
प्रतिकरात्मक वनरोपण नियम, 2018 5(3)ड**

संरक्षित क्षेत्रों के अंतर्गत कूनो वन्यप्राणी वनमंडल, पेंच टाईगर रिजर्व, सतपुड़ा टाईगर रिजर्व, माधव राष्ट्रीय उद्यान, कूनो राष्ट्रीय उद्यान, कुल 102 भवनों के प्रस्ताव प्रेषित किये गये हैं। जिसकी 2023-24 की लागत राशि रुपये 16.10 करोड़ की राशि प्रस्तावित की गई है।

विभिन्न क्षेत्रीय/उत्पादन/वन्यप्राणी/वनमंडलों तथा मध्यप्रदेश राज्य वन विकास निगम एवं दिल्ली डिपो हेतु के 319 विभिन्न प्रकार के भवन के रुपये 60.07 करोड़ के प्रस्ताव भी स्वीकृति हेतु प्रस्तुत हैं।

वर्ष 2023-24 के लिये राशि रुपये 76.17 करोड़ के प्रस्ताव राष्ट्रीय कैम्पा प्राधिकरण के अनुमोदनार्थ प्रस्तुत है।

किये जाने वाले कार्यों का विवरण पृष्ठ 275 से 286 पर संलग्न है।

ANNEXURE-14**वन रोपणियों में अद्योसंरचना का सुदृढीकरण – अनुसंधान विस्तार****(प्रतिकरात्मक वनरोपण नियम, 2018 5(3)क)**

अनुसंधान विस्तार एवं लोकवानिकी द्वारा प्रदेश के 11 अनुसंधान विस्तार वृत्तों की 171 रोपणियों संचालित हैं। प्रधान मुख्य वन संरक्षक अनुसंधान विस्तार द्वारा इन रोपणियों के आधुनिकीकरण के प्रस्ताव निम्नानुसार प्रेषित किये गये हैं :

क्रं.	कार्य का नाम	कार्य की संख्या	प्रस्तावित राशि लाख मे
1	वर्मी कम्पोस्ट यूनिट का निर्माण	39	72.07
2	वर्मी कम्पोस्ट/नीमखली शेड निर्माण	14	30.50
3	बीज भण्डारण केन्द्र	8	40.00
4	बीज प्लेटफार्म	5	7.80
5	मिस्ट चैम्बर	6	33.50
6	ग्रीन/नेट हाउस	13	23.50
7	पॉलि हाउस (60x40 ft)	13	45.50
8	पम्प हाउस/आधुनिक सिंचाई व्यवस्था	575	120.75
9	सोलर लाईट/सोलर पैनल सिस्टम	261	87.85
10	प्रसाधन/शौचालय कक्ष	30	75.00
11	आंतरिक रोड का निर्माण/पहुँच रोड निर्माण/सीसी रोड निर्माण	20720	371.34
12	स्प्रिंकलर सिस्टम	411	12.50
13	विद्युत व्यवस्था	16	40.60
14	पक्के बेड निर्माण	1975	237.00
15	वन रक्षक नाका	22	226.00
16	चारखेड़ा रोपणी, खण्डवा का विस्तार कार्य	LS	292.00
		योग	1715.91

किये जाने वाले कार्यों का विवरण पृष्ठ 288 से 292 पर संलग्न है।

वर्ष 2023-24 के लिये कुल राशि 17.16 करोड़ के प्रस्ताव राष्ट्रीय कैम्पा प्राधिकरण के अनुमोदनार्थ प्रस्तुत है।

मूल्यांकन कार्यों के प्रस्ताव

प्रतिकरात्मक वनरोपण नियम, 2018 5(3)ज

कैम्पा मद मे किये गये सभी प्रकार के कार्यों का मूल्यांकन तृतीय पक्ष के माध्यम से किया जाता है। अभी तक वर्ष 2019-20 तक के कार्यों का तृतीय पक्ष मूल्यांकन कार्य प्रगति पर है। साथ ही आंतरिक मूल्यांकन भी नियमित रूप से प्रत्येक वर्ष किया जाता है।

इस कार्य के लिये रुपये 1.00 करोड़ की राशि प्रावधानित की जाती है।

वर्ष 2023-24 के लिये राशि रुपये 1.00 करोड़ के प्रस्ताव राष्ट्रीय कैम्पा प्राधिकरण के अनुमोदनार्थ प्रस्तुत है।

**मानव संसाधन विकास हेतु वन विद्यालयों में अद्योसंरचना विकास के प्रस्ताव
प्रतिकरात्मक वनरोपण नियम, 2018 5(3)इ**

मानव संसाधन विकास कक्ष द्वारा प्रदेश में वनकर्मियों को वनाधिकार अधिनियम, 2006, कार्ययोजना क्रियान्वयन, जी.पी.एस., वन्यप्राणी अपराध प्रकरणों का अन्वेषण, न्यायालयीन चालान प्रस्तुत करना, कूपों का सीमांकन, पुर्नत्पादन एवं अन्य नवीन विद्याओं पर 08 वन विद्यालयों में प्रदेश के कर्मचारियों/अधिकारियों के लिये निरंतर विभिन्न प्रकार के प्रशिक्षण आयोजित किये जाते हैं। इन वन विद्यालयों के रखरखाव हेतु राज्य शासन द्वारा अल्प राशि उपलब्ध कराने से कई संरचनाओं के नवीन निर्माण अथवा विशेष मरम्मत की अति आवश्यकता है। अतः अद्योसंरचना विकास पर रुपये 2.88 करोड़ की राशि की आवश्यकता होगी।

किये जाने वाले कार्य का विवरण पृष्ठ 293 से 298 पर संलग्न है।

वर्ष 2023-24 के लिये कुल राशि 2.88 करोड़ के प्रस्ताव राष्ट्रीय कैम्पा प्राधिकरण के अनुमोदनार्थ प्रस्तुत है।

मध्य प्रदेश राज्य प्राधिकरण – स्थापना प्रबंधन

मध्य प्रदेश प्रतिकरात्मक वन रोपण निधि और योजना प्राधिकरण की पदीय संरचना हेतु वेतन भत्तों का भुगतान
(प्रतिकरात्मक वनरोपण नियम, 2018 6(क)(iv))

भारत सरकार ने अधिसूचना क्रमांक का.आ. 4855(अ) दिनांक 14.09.2018 से मध्यप्रदेश प्रतिकरात्मक वन रोपण निधि प्रबंधन और योजना प्राधिकरण का गठन 30 सितम्बर 2018 से कर दिया है। भारत सरकार की अधिसूचना 10 अगस्त 2018 के अंतर्गत अधिसूचित प्रतिकरात्मक वन रोपण निधि नियम 2018 की धारा 10 में उल्लेख है कि अधिनियम की धारा 11 की उपधारा (4) और (5) में यथा निर्दिष्ट अधिकारियों को राज्य सरकार द्वारा प्रतिनियुक्ति के आधार पर नियुक्त किया जायेगा। नियम की धारा 6 में उल्लेखित है कि राज्य निधि से जमा राशि पर उपार्जित ब्याज का उपयोग कार्यालय स्थापना प्रबंधन पर किया जा सकता है। इस तारतम्य में प्राधिकरण की पदीय संरचना अनुसार राज्य शासन द्वारा अनुमोदित की गई है। उपरोक्तानुसार विवरण पृष्ठ 299 पर संलग्न है।

प्राधिकरण की कार्यालय स्थापना के प्रबंधन एवं अन्य संबंधित व्यय हेतु वर्ष 2023-24 में राशि रुपये 4.46 करोड़ के प्रस्ताव राष्ट्रीय कैम्पा प्राधिकरण के अनुमोदनार्थ प्रस्तुत है।

प्रचार – प्रसार सह जागरूकता अभियान (अनुभूति कार्यक्रम) वर्ष 2023–24

प्रतिकरात्मक वनरोपण नियम, 2018 6(2)अ

प्रदेश में वर्ष 2016–17 से प्रत्येक वर्ष प्रशिक्षण, प्रचार-प्रसार सह जागरूकता शिविरों का आयोजन सफलतापूर्वक किया जा रहा है। वर्ष 2016–17 से वर्ष 2019–20 तक इन शिविरों में निम्नलिखित विद्यार्थियों ने भाग लिया है –

क्र०	वर्ष	शिविरों की संख्या	विद्यालय की संख्या	प्रतिभागियों की संख्या
1	2016–17	393	1938	53953
2	2017–18	903	2735	111068
3	2018–19	477	1744	61181
4	2019–20	947	2582	118491
	योग	2720	8999	344693

इन शिविरों के लिये वर्ष 2021–22 में कैम्पा मद से रुपये 4.00 करोड़ की राशि स्वीकृत की गई है। वर्ष 2022–23 में सभी 475 परिक्षेत्रों में कुल 1,20,000 विद्यार्थियों को जागरूक करने के लिये 5.00 करोड़ की राशि अनुमोदित की गई। वर्ष 2023–24 में उक्त कार्य हेतु राशि रुपये 12.72 करोड़ की आवश्यकता होगी। यह कार्य मुख्यतः ईको पर्यटन विकास बोर्ड मध्यप्रदेश द्वारा संपादित किये जाते हैं।

वर्ष 2023–24 के लिये कुल राशि 12.72 करोड़ के प्रस्ताव राष्ट्रीय कैम्पा प्राधिकरण के अनुमोदनार्थ प्रस्तुत है।

उपरोक्तानुसार विवरण पृष्ठ 300 पर संलग्न है।

मध्यप्रदेश राज्य प्राधिकरण
सतिपूति वनीकरण हेतु क्षेत्र तैयारी कार्य- ए.पी.ओ. वर्ष 2023-24

क्र.	परियोजना का नाम	वनमण्डल का नाम जहाँ रोपण होना है।	एकबा (हे.मै.)	कसा क्र./ खसरा नं.	सतिपूति वनीकरण का एकबा	परियोजना में कुल जमा राशि	प्रथम वर्ष	आस्थामूलक	योग (8+9)
1	2	3	4	5	6	7	8	9	10
1	Rojhanimal Tank	Barwani	4.800	Khasra No. 618, 619	4.800	4223114	1442130	0	1442130
2	TAWA-III UG MINE	Betul North	101.600	Survey No P 564	203.200	5315530	1692000	219650	1911650
3	Railway Guage Conversion work form MG to BG between Akola-Khandwa	Burhanpur	21.490	Khasra No. 27	43.000	16664793	4846767	688628	5535395
4	HARPALPUR BYPASS ON NH 76	Chhatarpur	7.216	Khasra No. 1/2	16.000	7176510	1580000	296550	1876550
5	MINING OF PYROPHILITE / DIASPORE - M/S - KHAJURAHO	Chhatarpur	12.000	RF-359	12.000	10094102	3415015	417112	3832127
6	Judi Medium Irrigation Project	Chhatarpur	113.446	26	113.446	78072451	30421368	3548747	33970115
7	Judi Medium Irrigation Project	Damoh	139.557	91, 85/4	139.557	31826886	14800313	1446677	16246990
8	33KV HT Transmission Line for Jabera Tendukheda MVRWSS Damoh	Damoh	8.4750	PF-37	19.000	9259344	3523969	382618	3906587
9	WATER PIPELINE FROM VILLAGE BANDHAV TO VILLAGE JHABRI	Dhar	0.01266	13, 59,	0.200	56795	14775	2347	17122
10	FATEHPUR IRRIGATION TANK	Guna	4.500	O-549	4.500	5812000	1600600	0	1600600
11	NAYAGAON-MAUCH-RICHHORA-BANWAR-PURA BANWAR-CHINOR ROAD	Gwalior	9.338	RF-553, RF-551	9.338	6667436	1941655	275514	2217169
12	GWALIOR NH3 NAYAGAON-KANJAR BASTI-NATH PURA TO VIL AAGH MAHESHWARA	Gwalior	0.9900	460	0.990	859553	5000	35518	40518
13	Construction of Mathura-Jhansi BG Third Railway Line	Gwalior	27.450	PF-309	55.000	20260538	7973416	875472	8848888
14	KGPL DHUMAD-BHOPAL SECTION, IHB LIMITED (MADHYA PRADESH STATE) (ONLINE PROPOSED 3.4415 HA)	Jhabua	3.4410	354, RF-278	8.000	8644240	3180000	357200	3537200
15	DAHOD INDORE NEW BG RAILWAY LINE PROJECT	Jhabua	6.670	190	15.000	9456150	3715000	390750	4105750
16	132 KV MANDLA DINDORI TRANSMISSION LINE, MPPCL JABALPUR (Online 5.4918 Ha)	Katni	5.7100	6	60.000	29934628	12509505	1236968	13746473
17	EXTENSION OF GURUKUL UNDER ACHARYA SHANKAR INTERNATIONAL INSTITUTE OF ADWAIITA VEDANTA.	Khandwa	9.360	P-982	9.360	6343354	1800086	262122	2062208
18	PAMAKHEDI 33 KV TRANSMISSION LINE	Khandwa	19.713	280	40.000	20178656	6836299	833829	7670128
19	LAVADHAR WATER HARVESTING PROJECT	Mandia East	3.550	13/1	4.000	4300351	157724	0	157724
20	PARWANI TANK PROJECT	Neemuch	8.800	55	8.800	6290871	3031819	0	3031819
21	Contruction of High level Bridge on Manasa-Kanjarda-Deeken road.	Neemuch	0.1515	Surve No. 149	0.123	200000	86301	0	86301
22	CONSTRUCTION OF FOUR LANING OF SAGAR TO MOHARI SECTION OF NH-934 FROM DESIGN KM 8.000 TO KM 50.300 (TOTAL LENGTH 42.3 KM) IN THE STATE OF MADHYA PRADESH UNDER BHARAT MALA PARIYOJNA ECONOMIC CORRIDOR ON HYBRID ANNUITY MODE	Neemuch	14.74	192	29.500	12367415	4400000	511050	4911050

क्र.	परियोजना का नाम	वनमण्डल का नाम जहां रोपण होना है।	रकबा (हे.मै.)	कक्ष क्र./ खसरा नं.	क्षतिपूर्ति वनीकरण का रकबा	परियोजना में कुल जमा राशि	प्रथम वर्ष	आस्थामूलक	योग (a+9)
23	PAWAI DAM MULTI VILLAGE RURAL WATER SUPPLY SCHEME (FOR 33 KV TRANSMISSION LINE)	Panna South	16.251	1/1/1 & 2/1/4/MIN-1	35.000	13136155	4202785	542816	4745601
24	BHARATMALA NHAI-934 SAGAR-KARWAI SECTION-4	Sagar North	14.7400	RF-339	29.500	12367416	4400000	0	4400000
25	KAITH IRRIGATION *	Sagar North	79.9120	Revenue 1,43	79.912	23317801	8379000	1059900	9438900
26	BUXWAHA MULTI VILLAGE RURAL WATER SUPPLY SCHEME, DIST.-SAGAR, CHHATARPUR AND DAMOH (33KV TRANSMISSION LINE)	Sagar North	9.9080	Survey no. RF 06	20.000	9143071	2769679	377813	3147432
27	CONSTRUCTION OF BINA-KATNI 3RD RAILWAY LINE BETWEEN SUMRERI-JERUWAKHEDA SECTION	Sagar North	18.650	1 & 43	40.000	20283642	6540209	838167	7378376
28	PARKUL MEDIUM TANK	Sagar South	38.980	Survey no. 319, 13	39.000	35557500	17550000	16250	17566250
29	INDUSTRIAL AREA MANDIDEEP	Sagar South	16.268	Survey no. P-117A	16.268	10848357	3858000	77098	3935098
30	Padariya Kalan Minor Irrigation Tank Scheme *	Sagar South	34.400	Survey no. 319, 13	34.400	11695099	6633952	0	6633952
31	CONSTRUCTION OF WTP/OHT UNDER NIRMAL MALTHONE BY CMO MALTHONE	Sagar South	0.9900		13.700	7822650	1625000	323250	1948250
32	CONSTRUCTION OF SUB STATION IN NIRMAL MALTHONE BY CMO MALTHONE		1.000						
33	CONSTRUCTION OF SOLAR PANAL IN MALTHONE DISTRICT SAGAR BY CMO MALTHONE		1.000						
34	CONSTRUCTION OF CMO/SE QUARTER UNDER NIRMAL MALTHINE		0.990						
35	Water Treatment Plant for Water Supply in Bandi Dist Sagar By ADB Bank (Online 2.85 Ha.)	Sagar South	1.930	Survey no. 1361	8.830	7274521	1784000	300600	2084600
36	CONSTRUCTION OF CREMATORIUM (MUKTIDHAM) UNDER CM INFRA YOJANA		0.790						
37	CONSTRUCTION OF PLAY GROUND UNDER CM INFRA SCHEME BY CMO BANDRI		0.960						
38	CONSTRUCTION OF COMMUNITY INDOOR STADIUM BY CMO BANDRI		0.980						
39	CONSTRUCTION OF COMMUNITY PARK UNDER CM INFRA YOJANA IN BANDRI DISTICT SAGAR		0.900						
40	BAJARWARA MINOR CANAL	Seoni South	4.945	85/4, 91, 26	20.874	5953584	2264304	0	2264304
41	BEOHARI MULTI VILLAGE RURAL WATER SUPPLY SCHEME (Online 5.223 Ha.)	Shahdol North	4.619	Survey no. 120/1	4.600	3832800	828000	159700	987700
42	GWALIOR-SHEOPURKALAN GAUGE CONVERSION WITH EXTENSION UP TO KOIA	Sheopur	37.3290	553	30.000	12026447	4218057	496961	4715018
				551	50.000	17958240	6402829	742076	7144905
43	MAKROAHAR TO ADIWASIBASTI DIST. SINGRAULI MPRRDA	Singrauli	1.5200	Survey no. 21 to 27					
44	JHANJHITOLA TO SARAJHAR DIST. SINGRAULI MPRRDA		1.4400		12.219	6567880	1610000	271400	1881400
45	SANJAY GANDHI TAAP VIDYUT BIRSINGPUR- RAKHAD DAM	Umariya	100.0000	P-537	75.000	83777221	32000000		32000000
46	RAKHAD DAM SARNI	North Betul	111.0000	RF-490	111.000	43204950	14751388		14751388
			1022.51		1416.14	618772051	228790945	16986783	245777228

क्षतिपूर्ति वनीकरण - रोपण वर्ष 2023-24

क्षेत्र तैयारी वर्ष 2022-23

क्र०	वनमण्डल का नाम	परियोजना का नाम	परियोजना का नाम	कम क्रमांक/ खसरा	कुल रकबा (हे.मै)	ए.पी.ओ. वर्ष	रोपण वर्ष	रोपित किने जाने वाले पौधों की संख्या	योजना की कुल स्वीकृत राशि	वर्ष 2023-24 देवु आवस्यक राशि
1	2	3	4	5	6	7	8	9	10	11
1	North Balaghat	GONDIA-JABALPUR Rail	परियम बैहर	1555	52.00	2022-23	2023-24	52000	28165404	3043040
2	North Balaghat	GONDIA-JABALPUR Rail	विरसा वनोड	1752	50.00	2022-23	2023-24	50000		2926000
3	North Balaghat	GONDIA-JABALPUR Rail	विरसा वनोड	1752	50.00	2022-23	2023-24	50000		2926000
4	South Balaghat	Grant of Mining Lease for Manganese Ore	बालाघाट	S, pth 55	4.30	2022-23	2023-24	4300	4592714	503599
5	North Betul	KESIA BLACK GRANITE MINING LEASE	बैतुल	RF-262	0.60	2022-23	2023-24	350	1126133	70270
6	North Betul	TAWA-III UG MINE	नारनी	RF-359	10.00	2022-23	2023-24	10000	6298000	628950
7	Vidisha	CA AMELIA COAL BLOCK IN FAVOUR OF THDC	शमशाबाद	RF-267, 267 A	50.00	2022-23	2023-24	50000	21785556	2926000
8	Vidisha	CA AMELIA COAL BLOCK IN FAVOUR OF THDC	शमशाबाद	RF-231	50.00	2022-23	2023-24	50000	21972746	2926000
9	Vidisha	CA AMELIA COAL BLOCK IN FAVOUR OF THDC	शमशाबाद	RF-229	50.00	2022-23	2023-24	50000	22715922	2926000
10	Vidisha	CA AMELIA COAL BLOCK IN FAVOUR OF THDC	शमशाबाद	RF-230	50.00	2022-23	2023-24	50000	22662732	2926000
11	Vidisha	CA AMELIA COAL BLOCK IN FAVOUR OF THDC	शमशाबाद	RF-238	50.00	2022-23	2023-24	50000	21704222	2926000
12	Vidisha	CA AMELIA COAL BLOCK IN FAVOUR OF THDC	शमशाबाद	237	50.00	2022-23	2023-24	50000	21793297	2926000
13	Vidisha	CA AMELIA COAL BLOCK IN FAVOUR OF THDC	शमशाबाद	RF-254	50.00	2022-23	2023-24	50000	21587265	2926000
14	Vidisha	CA AMELIA COAL BLOCK IN FAVOUR OF THDC	सिरौज	P-520	60.00	2022-23	2023-24	60000	25597857	3511200
15	Vidisha	CA AMELIA COAL BLOCK IN FAVOUR OF THDC	सिरौज	P-533	100.00	2022-23	2023-24	100000	37513034	5852000
16	Obedullganj	PMGSY GAGANWADA TO KARTOLI	बखेडा	25	3.98	2022-23	2023-24	3975	5201452	465536
17	Rajgarh	MOHANPURA MULTI VILLAGE RURAL WATER SUPPLY SCHEME	राजगढ़	42	0.54	2022-23	2023-24	594	1335321	63243
18	South Panna	PATPARA NALLA MINOR IRRIGATION TANK	पवाई	17	5.00	2022-23	2023-24	5000	6947037	585580
19	South Panna	PAWAI DAM MULTI VILLAGE RURAL WATER SUPPLY SCHEME	पवाई	125/1/1	1.62	2022-23	2023-24	1600	1311000	189728
20	Tikamgarh	BPL'S BINA-PANKI (KANPUR) PETROLEUM PIPELINE (API 5L X-70 CARBON STEEL)	जोरछा	123	3.00	2022-23	2023-24	3000	50221923	351348
21	Tikamgarh	bypass road from Tikamgarh new bus stand to Tikamgarh Sagar (SH- 37)	बल्लोदगढ़	1706	2.71	2022-23	2023-24	2710	4194199	317384
22	Tikamgarh	NIWARI PRITHVIPUR MULTI VILLAGES RURAL WATER SUPPLY SCHEME	टीकमगढ़	PF-115A	6.00	2022-23	2023-24	6000	61178922	702696
23	Tikamgarh	Niwari Prithvipur Multi Villages Rural water supply scheme	टीकमगढ़	PF-349	15.00	2022-23	2023-24	15000	7722629	943425
24	East Chhindwara	CHHINDWARA SEWERAGE	पूर्व इरई	53/1, 53/2	4.84	2022-23	2023-24	1500	2900150	566841
25	East Chhindwara	CHHINDWARA SEWERAGE	पूर्व इरई	P-1116	4.84	2022-23	2023-24	4840	2841914	566841
26	Gwalior	Nayagaon-nauch-richhori-bunwar- para bunwar-chinor road	घाटीगांव उत्तर	618, 619	9.34	2022-23	2023-24	7672	4485049	1093629
27	Sheopur	132 कंडौरी शिवपुरी-करहल ट्रांसमिशन लाईन	करहल	RF 252	36.00	2022-23	2023-24	36000	13429300	2106720
28	Sheopur	132 कंडौरी शिवपुरी-करहल ट्रांसमिशन लाईन	करहल	RF 369, 371, 372	3.89	2022-23	2023-24	3890		455581
29	Indore	GOKULYAKUND TANK	गनपुर	33	10.00	2022-23	2023-24	10000	4269458	628950
30	Indore	GOKULYAKUND TANK	महु	52	8.50	2022-23	2023-24	1000	2927605	995486
31	Dhar	Haidary to Mohanpura	घार	174/6/1, 176/1	3.96	2022-23	2023-24	6336	4000929	463779
32	Jabalpur	Chhitakhudri Medium Project	कुंडम	Kha 249	40.00	2022-23	2023-24	40000	15409901	2340800
33	Jabalpur	HIRAN MEDIUM TANK PROJECT	घानगर	51	60.00	2022-23	2023-24	60000	18460750	3511200
34	Jabalpur	PAYLI MULTI VILLAGE RURAL WATER SUPPLY SCHEME	शालपुरा	126, 129	3.87	2022-23	2023-24	3870	4926029	453239
35	Jabalpur	CHHITAKHUDRI MEDIUM PROJECT		O-456	33.00	2022-23	2023-24	33000	18729000	2857000

क्र०	सनमण्डल का नाम	परियोजना का नाम	प्रक्षेत्र का नाम	कम क्रमांक/ खसरा	कुल रकमा (हे.गे)	ए.पी.ओ. वर्ष	सोपन वर्ष	रोपित किये जाने वाले पीछो की संख्या	योजना की कुल स्वीकृत राशि	वर्ष 2023-24 हेतु आवंटन राशि
1	2	3	4	5	6	7	8	9	10	11
36	Jabalpur	CHHOTAKHUDRI MEDIUM PROJECT		Kb-175	30.10	2022-23	2023-24	30100		1761452
37	Katni	132 KV MANERI-MANDLA LINE	बलोरीबंद	O-549	60.00	2022-23	2023-24	60000	17668048	3511200
38	Katni	Krun-Bhakarwada road	रीमरखेडा	242	1.71	2022-23	2023-24	1710	315704	200268
39	Katni	80 mm 1845 shotholes	कटनी	RF-98	20.00	2022-23	2023-24	20000	9933096	1485800
40	Katni	HAIDARPUR TANK PROJECT	कटनी	1	4.85	2022-23	2023-24	4850	2682665	568013
41	Katni	HANTIA/INDHAWADI INDIRA SAGAR PARIYOJNA CANAL BY NVDA	बलोरीबंद	7	16.84	2022-23	2023-24	16840	5387157	1059152
42	Katni	KARANPURA-1 MULTI VILLAGE	बजवावा	RF-476	2.00	2022-23	2023-24	2000	1601957	234232
43	Katni	का मुनि एवं काठ बटनी के रस्ता 2011 हेक्टर में प्राकृतिक गैस से कोयला सेटु 4 इंच व्यास की 2000x2000 सेम 5048 का बोरोहोल पुलिंग कार्य अगस्त 2011 तक पूराकरण हेतु।	बलोरीबंद	बीट रामगढन कम क्र० 219	30.00	2022-23	2023-24	30000	16970610	2228700
44	Khandwa	ACHARYA SHANKAR VEDANT SANSTHAN	खण्डवा	36/2	8.00	2022-23	2023-24	8000	4536751	936928
45	Khandwa	ACHARYA SHANKAR VEDANT SANSTHAN	खण्डवा	29	2.00	2022-23	2023-24	2000	2420289	234232
46	Khandwa	AULLIYA MEDIUM PROJECT	खण्डवा	37, 49, 215	54.60	2022-23	2023-24	54600	18004544	3195192
47	Khandwa	BHAM (RAJGARH) IRRIGATION SCHEME	खण्डवा	13,20,31,32, 33,34,35,50, 51,52	148.75	2022-23	2023-24	148750	47591438	8704850
48	Khandwa	DIVERSION OF 400KV SEONI-KHANDWA TRANSMISSION LINE	सिंगाजी	PF-476	7.60	2022-23	2023-24	7600	4180000	890082
49	Khandwa	INDOE-EDLABAD UP TO MAHARASHTRA BORDER SH-27 ROAD	खण्डवा	726	35.28	2022-23	2023-24	35280	13447610	2620951
50	Burhanpur	AMELIA COAL BLOCK IN FAVOUR OF THDC	बुरहानपुर	167	120.00	2022-23	2023-24	120000	54837029	7022400
51	Burhanpur	AMELIA COAL BLOCK IN FAVOUR OF THDC	बुरहानपुर	169	40.00	2022-23	2023-24	40000	18665290	2340800
52	Khargone	AMELIA COAL BLOCK THDC	भीकनगाव	712	60.00	2022-23	2023-24	60000	21680419	3511200
53	Khargone	AMELIA COAL BLOCK THDC	भीकनगाव	972	40.00	2022-23	2023-24	40000	16058566	2340800
54	Khargone	AMELIA COAL BLOCK THDC	भीकनगाव	999	50.00	2022-23	2023-24	50000	1855478	2926000
55	Khargone	AMELIA COAL BLOCK THDC	भीकनगाव	1012	50.00	2022-23	2023-24	50000	1882178	2926000
56	Khargone	AMBA RODIYA LIFT IRRIGATION	कसराबंद	90	6.00	2022-23	2023-24	6000	4829958	702696
57	Khargone	AMBA RODIYA LIFT IRRIGATION	कसराबंद	343	8.00	2022-23	2023-24	8000	5475742	936928
58	Khargone	BALAKWARA LIFT IRRIGATION	कसराबंद	90	14.00	2022-23	2023-24	14000	7735990	880530
59	Barwani	132 KV JULWANIYA-PATI TRANSMISSION	पाटी	26	4.00	2022-23	2023-24	4000	4457101	468464
60	Barwani	अमीलिया कोल ब्लॉक परियोजना	बीट-बोरखेडी	105	30.00	2022-23	2023-24	30000	11828630	1755600
61	Sendhwa	AMELIA COAL BLOCK THDC	पानसेमल	774	50.00	2022-23	2023-24	50000	20867953	2926000
62	Sendhwa	AMELIA COAL BLOCK THDC	पानसेमल	P-767	50.00	2022-23	2023-24	50000	20605325	2926000
63	Sendhwa	AMELIA COAL BLOCK THDC	सेवधा	575	50.00	2022-23	2023-24	50000	20326916	2926000
64	Rewa	220 KV Rewa (UMSP)-Sidha transmission line	रीवा	P-66	32.00	2022-23	2023-24	33600	7551008	2377280
65	Rewa	SIRMOUR SMALL HYDEL POWER PROJECT	हनुमान	13, 2, 12/1	9.45	2022-23	2023-24	11344	8155563	1107098
66	Satna	AMELIA COAL BLOCK THDC	सतना	PF-788	50.00	2022-23	2023-24	50000	15551007	2926000
67	Satna	AMELIA COAL BLOCK THDC	पझगावा	PF-832	50.00	2022-23	2023-24	50000	16252612	2926000
68	Satna	AMELIA COAL BLOCK THDC	चित्रकूट	PF 68,69	40.00	2022-23	2023-24	40000	14152200	2340800
69	Satna	AMELIA COAL BLOCK THDC	चित्रकूट	PF 85	50.00	2022-23	2023-24	50000	15551007	2926000
70	Satna	AMELIA COAL BLOCK THDC	मुहुंजपुर	PF-749	50.00	2022-23	2023-24	50000	16855555	2926000
71	Satna	AMELIA COAL BLOCK THDC	मझगावा	P 868	45.00	2022-23	2023-24	45000	14423482	2633400
72	Satna	AMELIA COAL BLOCK THDC	सिंहपुर	P 257	40.00	2022-23	2023-24	40000	13763436	2340800
73	Satna	AMELIA COAL BLOCK THDC	मैहर	PF-567	45.00	2022-23	2023-24	45000	14786949	2633400

क्र.सं.	योजना का नाम	परियोजना का नाम	परिसर का नाम	प्लान क्रमांक/संख्या	कुल रकमा (क्ष.मी.)	प.वी.ओ. वर्ष	रोपण वर्ष	वीकित किये जाने वाले फीस की संख्या	योजना की कुल स्वीकृत राशि	वर्ष 2023-24 हेतु आवश्यक राशि
1	2	3	4	5	6	7	8	9	10	11
74	Satna	AMELIA COAL BLOCK THDC	मैदर	PF-571	65.00	2022-23	2023-24	65000	18474135	3803800
75	Satna	AMELIA COAL BLOCK THDC	मैदर	PF-475	40.00	2022-23	2023-24	40000	13821039	2340800
76	Satna	AMELIA COAL BLOCK THDC	मैदर	PF-509	67.00	2022-23	2023-24	67000	19427180	3920840
77	Satna	AMELIA COAL BLOCK THDC	सिंदपुर	264, 265	100.00	2022-23	2023-24	100000	25600838	5852000
78	Singruli	132 kV Dongrital-Gajrabhara RTS transmission line	भाडा	RF -553	15.00	2022-23	2023-24	15000	8018691	943425
79	Singruli	Construction and widening of 2-lane to 4-lane of Sidhi-Singruli (NH-75E)	गोरवी	PF-190	25.00	2022-23	2023-24	25000	10720126	1857250
80	Singruli	Construction and widening of 2-lane to 4-lane of Sidhi-Singruli (NH-75E)	गोरवी	PF-136	30.00	2022-23	2023-24	30000	12280134	2228700
81	Singruli	Doubling work between Sursaraighat-Jhara-Bharsendi Section.	पठ सरई	PF-610	50.00	2022-23	2023-24	50000	19181844	2926000
82	Singruli	Doubling work between Sursaraighat-Jhara-Bharsendi Section.	पठ सरई	PF-611	50.00	2022-23	2023-24	50000	18683458	2926000
83	Singruli	DUDHICHUA PROJECT	पठ सरई	PF-612	25.00	2022-23	2023-24	25000	11520176	1857250
84	Singruli	DUDHICHUA PROJECT	पठ सरई	PF-606	50.00	2022-23	2023-24	50000	22913131	2926000
85	Singruli	DUDHICHUA PROJECT	कर्कूआ	RF-772	20.00	2022-23	2023-24	20000	10436364	1485800
86	Singruli	DUDHICHUA PROJECT	जियावन	PF-746	25.00	2022-23	2023-24	25000	12807912	1857250
87	Singruli	DUDHICHUA PROJECT	कर्कूआ	RF-17	20.00	2022-23	2023-24	20000	10554546	1485800
88	Singruli	DUDHICHUA PROJECT	कर्कूआ	RF-848	20.00	2022-23	2023-24	20000	10511179	1485800
89	Singruli	DUDHICHUA PROJECT	भाडा	RF-424	50.00	2022-23	2023-24	50000	28739821	2926000
90	Singruli	DUDHICHUA PROJECT	देवन	RF 399	50.00	2022-23	2023-24	25000	28891548	2926000
91	Singruli	DUDHICHUA PROJECT	जियावन	R 813	25.00	2022-23	2023-24	25000	12994548	1857250
92	Singruli	DUDHICHUA PROJECT	जियावन	PF 777	25.00	2022-23	2023-24	25000	12750912	1857250
93	Singruli	DUDHICHUA PROJECT	जियावन	PF 763	25.00	2022-23	2023-24	25000	14242800	1857250
94	Singruli	DUDHICHUA PROJECT	बरगवा	RF 578	100.00	2022-23	2023-24	100000	22555781	5852000
95	Singruli	DUDHICHUA PROJECT	वितरगी	PF 01	50.00	2022-23	2023-24	50000	24446036	2926000
96	Singruli	DUDHICHUA PROJECT	वितरगी	PF 81	50.00	2022-23	2023-24	50000	24154236	2926000
97	Singruli	DUDHICHUA PROJECT	वितरगी	PF 75	50.00	2022-23	2023-24	50000	22973256	2926000
98	Singruli	DUDHICHUA PROJECT	देवन	PF 287	40.00	2022-23	2023-24	40000	30296231	2340800
99	Singruli	DUDHICHUA PROJECT	देवन	RF 402	36.00	2022-23	2023-24	36000	27646238	2674440
100	Singruli	DUDHICHUA PROJECT	पठ सरई	PF 669	25.00	2022-23	2023-24	25000	11512660	1857250
101	Singruli	DUDHICHUA PROJECT	गोरवी	PF 158	50.00	2022-23	2023-24	50000	29049686	2926000
102	Singruli	DUDHICHUA PROJECT	गोरवी	PF 182	50.00	2022-23	2023-24	50000	29169234	2926000
103	Singruli	DUDHICHUA PROJECT	गोरवी	PF 187	50.00	2022-23	2023-24	50000	29169234	2926000
104	Singruli	DUDHICHUA PROJECT	गोरवी	PF 174	50.00	2022-23	2023-24	50000	30384283	2926000
105	Singruli	DUDHICHUA PROJECT	बरगवा	RF 246	50.00	2022-23	2023-24	50000	11841505	2926000
106	North Sagar	(TP) under Buxwaha Multi Village Rural Water Supply Scheme	खुरई	385	2.70	2022-23	2023-24	2700	2920374	316213
107	North Sagar	BINA JHANSI 3RD RAILWAY LINE	खुरई	PF-16	3.50	2022-23	2023-24	3500	5711901	409906
108	North Sagar	Kaith Irrigation	काहगवा	Revenue 1, 43	79.91	2022-23	2023-24	79900	34507800	4676450
109	North Sagar	Kandla Gorakhpur Gas Pipeline	खुरई	RF 27 Beat Balop A	10.00	2022-23	2023-24	10000	4661540	628950
110	South Sagar	Kalipathar tank	केसली	31,	38.70	2022-23	2023-24	38700	21892087	2875023
111	South Sagar	Mangra Minor Irrigation Tank Project	सागर	1334	31.37	2022-23	2023-24	51150	21593000	2330477
112	South Sagar	Padaria kala tank	केसली	62, 69	34.40	2022-23	2023-24	34400	19459633	2555576
113	South Sagar	197.93 HA. MANDI DEEP INDUSTRIAL AREA.	केसली	61, 79, 82, 85, 88	90.62	2022-23	2023-24	90620	61094403	5303082

क्र०	कमपन का नाम	परियोजना का नाम	परिप्रेष्ठ का नाम	कम क्रमांक / खसरा	कुल रकम (₹. में)	ए.पी.ओ. वर्ष	रोपण वर्ष	रोपित किसे जाने वाले पैसे की संख्या	योजना की कुल स्वीकृत राशि	वर्ष 2023-24 हेतु आवक राशि
1	2	3	4	5	6	7	8	9	10	11
114	South Sagar	197.93 HA. MANDI DEEP INDUSTRIAL AREA.	केसली	312/1	62.00	2022-23	2023-24	62000	42582447	3628240
115	South Sagar	197.93 HA. MANDI DEEP INDUSTRIAL AREA.	सागर	1337 PF 695	22.50 25.60	2022-23 2022-23	2023-24 2023-24	73000	23812501	1316700 1463000
116	Damsah	33कै.वी.-वैकल्पिक वृक्षारोपण	तेजगढ़	PF 37	19.00	2022-23	2023-24	19000	9259344	1195005
117	North Seoni	APPROACH ROAD IN VILLAGE BAGDARI	शिकरा	PF 553 RF-550	0.20	2022-23	2023-24	310	1626386	23423
118	South Shahdol	33 KV LINE SHAHDOL TO GOHPARU	गोहपारु	PF-706	2.50	2022-23	2023-24	2500	4204394	292790
119	South Shahdol	ANUPPUR-KATNI THIRD RAILWAY LINE (including 1.15 ha proposal)	कहड़ोल	PF 777	10.00	2022-23	2023-24	10000	6915624	628950
120	Umaria	कंचन खुली खदान	नौरोजाबाद	P-491	13.00	2022-23	2023-24	13000	5140834	817635
121	Shivpuri	33 KV CHHARCH POWER	पोहरी	67/1	3.70	2022-23	2023-24	3700	2510339	433329
122	Shivpuri	KEN - BETWA LINK PROJECT	पोहरी	P-745	50.00	2022-23	2023-24	50000	19009870	2926000
123	Shivpuri	KEN - BETWA LINK PROJECT		1141, 1142	50.00	2022-23	2023-24	50000	20957200	2926000
124	Shivpuri	KEN - BETWA LINK PROJECT		454	50.00	2022-23	2023-24	50000	20854020	2926000
125	Shivpuri	KEN - BETWA LINK PROJECT		449	50.00	2022-23	2023-24	50000	20923210	2926000
126	Shivpuri	KEN - BETWA LINK PROJECT	करीस	P-1040	50.00	2022-23	2023-24	50000	21475410	2926000
127	Shivpuri	KEN - BETWA LINK PROJECT	करीस	P-1035	100.00	2022-23	2023-24	100000	38826920	5852000
128	Shivpuri	KEN - BETWA LINK PROJECT	करीस	R-424	50.00	2022-23	2023-24	50000	21475410	2926000
129	Shivpuri	KEN - BETWA LINK PROJECT	शिवपुरी	P-1060	50.00	2022-23	2023-24	50000	21613790	2926000
130	Shivpuri	KEN - BETWA LINK PROJECT		1103	50.00	2022-23	2023-24	50000	20922605	2926000
131	Shivpuri	KEN - BETWA LINK PROJECT	शिवपुरी	RF-47	51.00	2022-23	2023-24	51000	20672184	2984520
132	Shivpuri	KEN - BETWA LINK PROJECT		R-40	50.00	2022-23	2023-24	50000	20869689	2926000
133	Ashok Nagar	CHANDERI MICRO IRRIGATION PROJECT	चन्देरी	527/1/1	12.55	2022-23	2023-24	12550	7569426	789332
134	Ashok Nagar	POWERGRID BHIND-GUNA TRANSMISSION LIMITED	चन्देरी	99	33.61	2022-23	2023-24	33610	12005975	2496887
135	Shajapur	ISP-PARWATI PHASE III & IV MICRO LIFT IRRIGATION SCHEME	सुसनेर	6	76.00	2022-23	2023-24	74000	32818510	4447520
136	Shajapur	ISP-PARWATI PHASE III & IV MICRO LIFT IRRIGATION SCHEME	सुसनेर	145, 150, 151	17.61	2022-23	2023-24	16000	12383845	1107581
137	Shajapur	जम्हलपुर-मोवाज राष्ट्रीय राज मार्ग क्र० 12 सहायनी आवागमन क्षेत्र परियोजनागत कसक निर्माण में प्रस्तावित होने वाली वनभूमि के एकड़ में समतुल्य वन वन भूमि पर वैकल्पिक वृक्षारोपण रकम 46.00 हेक्टर	परिप्रेष्ठ-शाजापुर, स्थल-मोमीपुर, सर्वे नं० 01		20.00	2022-23	2023-24	20000	14067600	1257900
138	Shajapur	जम्हलपुर-मोवाज राष्ट्रीय राज मार्ग क्र० 12 सहायनी आवागमन क्षेत्र परियोजनागत कसक निर्माण में प्रस्तावित होने वाली वनभूमि के एकड़ में समतुल्य वन वन भूमि पर वैकल्पिक वृक्षारोपण रकम 46.00 हेक्टर	परिप्रेष्ठ-शाजापुर, स्थल-मोवाजेटी, सर्वे नं० 01, 108/1, 108/2, 1283		27.99	2022-23	2023-24	27990	15837302	2079377
139	Ratlam	दमोह कमपन का के सहायक परियोजना के विरुद्ध दुग्धपुर - काया बासबाटा रेलवे लाईन हेतु		193.00	26.18	2022-23	2023-24	26180	14809686	1944912
140	Mandsour	UNDERGROUND PIPELINE PROJECT	गरोट	Surve no 2326	4.25	2022-23	2023-24	4253	4339523	498094
141	Neemach	33 kv double circuit transmission line for Solar Power Project in favour of delgentia Energy & Infrastructures pvt ltd	मनासा	304	3.54	2022-23	2023-24	3500	10020645	414356
142	STR Sidhi	Sulairi Coalmines	विडी		27.54	2022-23	2023-24	27540	11907500	2045947
143	STR Sidhi	Sulairi Coalmines	रमपुर		28.66	2022-23	2023-24	28659	11234300	2129077
144	STR Sidhi	Sulairi Coalmines	झणसा		60.10	2022-23	2023-24	60100	17490000	3517052
145	STR Sidhi	Sulairi Coalmines	अरवा		42.00	2022-23	2023-24	42000	13471700	2457840
146	STR Sidhi	Sulairi Coalmines	अरुडिया		18.63	2022-23	2023-24	18630	9543600	1171734
147	PTR Panna	बुन पालखर खनिज पट्टा डिनीटा	किसनगढ़ बाकर	P-521A	40.00	2022-23	2023-24	4000	23919127	2340800
148	PTR Panna	बुन पालखर खनिज पट्टा डिनीटा	किसनगढ़ बाकर	P-522B	40.00	2022-23	2023-24	40000		2340800
149	PTR Panna	जमुनिया झील, काल पखर		23/2	2.00	2022-23	2023-24	2000	2037369	234232
				TOTAL	5246.93			5220803	2317614797	326950980

हातिपूर्ति रोपण कार्य - रखरखाव का प्रथम वर्ष 2023-24

क्षेत्र तैयारी वर्ष 2021-22

क्र०	जनपद का नाम	परियोजना का नाम	परिक्षेत्र का नाम	रोपण क्षेत्र का विवरण		ए.पी.ओ. वर्ष	रोपण वर्ष	कुल रोपित पौधों की संख्या	रोपण की कुल स्वीकृत राशि	वर्ष 2023-24 हेतु आवस्यक राशि
				कक्षा क्रमांक / खसरा	कुल रकबा (हे.मै)					
1	2	3	4	5	6	7	8	9	10	11
1	Badwani	Kudi to Gatawada PMGSY road	राजपुर	सर्वे नं० 254/1 ग्राम देवता सहयोग क्षेत्र	4.860	2021-22	2022-23	4860	3767720	432151
2	Badwani	Nalti to Fundariyapani road	राजपुर	सर्वे नं० 632/21 ग्राम बगौडी सहयोग क्षेत्र	3.600	2021-22	2022-23	3600	3483038	320112
3	Bhopal	132Kv Mugalia chap to MACT	समर्थ	196	28.162	2021-22	2022-23	25000	17155885	1239241
4	Bhopal	DRDO 598.641 project	बैरसिया	RF-133	50.000	2021-22	2022-23	50000	20270736	1668200
5	Bhopal	DRDO 598.641 project	बैरसिया	RF-128 (1)	50.000	2021-22	2022-23	47000	20290500	1668200
6	Bhopal	DRDO 598.641 project	बैरसिया	RF-128 (2)	50.000	2021-22	2022-23	50000	20358000	1668200
7	Bhopal	DRDO 598.641 project	बैरसिया	RF-114	50.000	2021-22	2022-23	50000	20270250	1668200
8	Bhopal	DRDO 598.641 project	नजीराबाद	RF-26	50.000	2021-22	2022-23	50000	20290500	1668200
9	Bhopal	DRDO 598.641 project	बैरसिया	RF-140	50.000	2021-22	2022-23	50000	20287800	1668200
10	Bhopal	DRDO 598.641 project	बैरसिया	RF-138	47.000	2021-22	2022-23	47000	19669500	1568108
11	Bhopal	DRDO 598.641 project	नजीराबाद	RF-13 Part II	50.000	2021-22	2022-23	50000	20206800	1668200
12	Bhopal	DRDO 598.641 project	नजीराबाद	RF-5	50.000	2021-22	2022-23	50000	20282400	1668200
13	Bhopal	DRDO 598.641 project	नजीराबाद	RF-8	50.000	2021-22	2022-23	50000	20255265	1668200
14	Bhopal	DRDO 598.641 project	नजीराबाद	RF-54 RF 37	50.000	2021-22	2022-23	50000	20281050	1668200
15	Bhopal	DRDO 598.641 project	नजीराबाद	PF-55 Part II	50.000	2021-22	2022-23	50000	20241670	1668200
16	Bhopal	DRDO 598.641 project	नजीराबाद	RF-33	50.000	2021-22	2022-23	48000	20349900	1668200
17	Bhopal	DRDO 598.641 project	बैरसिया	RF-139	50.000	2021-22	2022-23	50000	20274300	1668200
18	Bhopal	DRDO 598.641 project	बैरसिया	RF-77	50.000	2021-22	2022-23	50000	20254050	1668200
19	Bhopal	DRDO 598.641 project	बैरसिया	PF-97	25.900	2021-22	2022-23	25000	8487220	1100100
20	Damoh	Satdharu irrigation project	दमोह	3	76.000	2021-22	2022-23	67000	24948372	2535664
21	Damoh	Satdharu irrigation project	तेन्दुलखेडा	RF-188	24.000	2021-22	2022-23	24000	9764385	1056096
22	Damoh	Satdharu irrigation project	हटा	123	44.300	2021-22	2022-23	32000	17644365	1478025
23	Damoh	Satdharu irrigation project	हटा	2	7.400	2021-22	2022-23	20000	5659170	5689170
24	Damoh	Satdharu irrigation project	हटा	182	12.900	2021-22	2022-23	12900	4606740	513730
25	Damoh	Satdharu irrigation project	हटा	36/27 क. रोड के बायी तरफ	47.800	2021-22	2022-23	81700	15492960	1594799
26	Damoh	Satdharu irrigation project बा. 1/ 8000 चौ. मी. आर.डी. एक. 18 मे	हटा	36/27 क. रोड के दायी तरफ	92.700	2021-22	2022-23	47800	11218600	3092843
27	Damoh	Satdharu irrigation project आर.डी. एक. 18 मे	हटा	16	33.000	2021-22	2022-23	32300	3719900	1452132
28	Damoh	Kala Pathar Mining क्षेत्र केवारी एवं रोपण कार्य	मिर्जापुर	261/3	2.000	2022-23	2022-23	2000	1805473	177840
29	East Mandla	CHUTKA ATOMIC POWER	दुमरी	1484	26.000	2021-22	2022-23	26000	11666588	1144104
30	East Mandla	CHUTKA ATOMIC POWER	जगन्नाथपुर	1558	23.000	2021-22	2022-23	23000	8629543	1012092
31	East Mandla	CHUTKA ATOMIC POWER	जगन्नाथपुर	1577	39.000	2021-22	2022-23	39000	11529642	1716156
32	Gwalior	Karhiya-Aron road		सर्वे क्र. 269 गि. 202 वि. विभाग-जगन्नाथपुर	8.325	2021-22			9089959	740259
33	Indore	Airport Parking Extension	इन्दौर	कक्षा क्र. 208	16.000	2021-22	2022-23	16000	10031956	637184
34	Indore	Renewal of Mhow 1989.921	इन्दौर	कक्षा क्र. 277	79.000	2021-22	2022-23	79000	15936429	2635756
35	Indore	Renewal of Mhow 1989.921	गानपुर	कक्षा क्र. 34	120.000	2021-22	2022-23	120000	26224504	4003680
36	Jhabua	New 8lane NH Delhi-Mumbai	झाबुआ	कक्षा क्र. 64	50.000	2021-22	2022-23	50000	17600000	1668200
37	Jhabua	New 8lane NH Delhi-Mumbai	झाबुआ	कक्षा क्र. 64	75.000	2021-22	2022-23	75000	26400000	2502300
38	Jhabua	New 8lane NH Delhi-Mumbai	वाघला	कक्षा क्र. 11 एवं 12	80.000	2021-22	2022-23	80000	28160000	2669120
39	Jhabua	New 8lane NH Delhi-Mumbai	पेटलावद	कक्षा क्र. 225	13.000	2021-22	2022-23	13000	7450300	517712
40	Jhabua	New 8lane NH Delhi-Mumbai	झाबुआ	कक्षा क्र. 53	90.000	2021-22	2022-23	90000	31680000	3002760
41	Jhabua	New 8lane NH Delhi-Mumbai	पेटलावद	कक्षा क्र. 230	30.000	2021-22	2022-23	30000	13827000	1320120
42	Jhabua	New 8lane NH Delhi-Mumbai	पेटलावद	कक्षा क्र. 100	80.000	2021-22	2022-23	80000	28160000	2669120
43	Katni	CHUTKA ATOMIC POWER	काटनी	30	40.000	2021-22	2022-23	40000	13231589	1760160
44	Katni	CHUTKA ATOMIC POWER	बसोरीबाद	P-194	50.000	2021-22	2022-23	50000	17897457	1668200
45	Katni	CHUTKA ATOMIC POWER	बसोरीबाद	P-205	31.000	2021-22	2022-23	310000	12353523	1364124

क्र०	कमलपत्र का नाम	परियोजना का नाम	परिक्षेत्र का नाम	रोपण क्षेत्र का विवरण		ए.पी.ओ. वर्ष	रोपण वर्ष	कुल रोपित पीपों की संख्या	रोजना की कुल स्वीकृत राशि	वर्ष 2023-24 हेतु आवरक राशि
				कुल कनाक / मधारा	कुल रकमा (₹.₹)					
1	2	3	4	5	6	7	8	9	10	11
46	Katni	Bhawsa Irrigation Tank	बाघोरीखंड	130, 525	33,390	2021-22	2022-23	33390	11174670	1469294
47	Khandwa	JAWAR MICRO LIFT IRRIGATION SCHEME	मुण्डी	90	10,000	2021-22	2022-23	16000	6951688	398240
48	Khandwa	JAWAR MICRO LIFT IRRIGATION SCHEME	शिवाजी	157/1	10,000	2021-22	2022-23	4000	6961689	398240
49	Mandsour	8 Lane NH delhi-Mumbai	गरीब	पी-18 गरीब	40,000	2021-22	2022-23	40000	15455000	1760160
50	Morena	Gwalior-Sheopur Rail	सबलगाव	का. 30-315	26,000	2021-22	2022-23	26000	10710551	1144104
51	Narsingpur	Gadarwara to Gotitoriya Road	गाडरवाडा	क.क. 541, 540/2, 567/2, 518/1	13,200	2021-22	2022-23	13200	8914950	525677
52	Neemuch	132KV DCSS Line Ratangarh 220KV To Singoli 132KV Substation	सबलगाव	F-180	6,000	2021-22	2022-23	6000	4871235	533520
53	North Balaghat	Internal road 2.64 ha	दक्षिण लानगा	कसम 3817	5,280	2021-22	2022-23	5280	3796031	469498
54	North Sagar	NH 26A Sagar-Bina overbridge	मुण्डी	PF-64	5,500	2021-22	2022-23	5500	4114000	489060
55	Obedullagunj	Berkheda-Budni Railwayline	गौहरगाव	830	25,000	2021-22	2022-23	25210	7500000	1100100
56	Obedullagunj	Berkheda-Budni Railwayline	गौहरगाव	313	25,000	2021-22	2022-23	25194	7500000	1100100
57	Obedullagunj	Berkheda-Budni Railwayline	गौहरगाव	318	60,000	2021-22	2022-23	42463	18000000	2001840
58	Obedullagunj	Berkheda-Budni Railwayline	गौहरगाव	843	37,000	2021-22	2022-23	35074	11100000	1628148
59	Obedullagunj	Berkheda-Budni Railwayline	गौहरगाव	882, 315	40,000	2021-22	2022-23	40491	12000000	1760160
60	Obedullagunj	Berkheda-Budni Railwayline	चिलवाहा	414, 418	30,000	2021-22	2022-23	30000	9000000	1320120
61	Obedullagunj	Berkheda-Budni Railwayline	चिलवाहा	431	35,000	2021-22	2022-23	35000	10500000	1540140
62	Obedullagunj	Berkheda-Budni Railwayline	चिलवाहा	493, 760	60,000	2021-22	2022-23	60000	18000000	2001840
63	Obedullagunj	Berkheda-Budni Railwayline	चिलवाहा	414	30,000	2021-22	2022-23	40000	9000000	1320120
64	Raisen	Berkheda-Budni Railwayline	परिवहन रायसेन	PF 97, RP 343,	35,000	2021-22	2022-23	35000		1540140
65	Raisen	Berkheda-Budni Railwayline	वेगमगाव	PF 97, RP 343, RP 82	50,000	2021-22	2022-23	50000	25500000	1668200
66	Raisen	Karbai eco-tourism	परिवहन रायसेन	845	1,000	2021-22	2022-23	200	123892	88920
67	Shajapur	KUNDALIYA IRRIGATION PROJECT	अम	529	10,000	2021-22	2022-23	10000	8041262	398240
68	Shajapur	KUNDALIYA IRRIGATION PROJECT	सबलगाव	313, 1219, 1220, 1221, 1222, 1223, 02, 195	96,000	2021-22	2022-23	96000	8041262	3202944
69	Satra	Bansagar drinking 10.515	सरोवर	समग्र ज. 2, 3, 4, 5	22,574	2021-22	2022-23	23000	11906845	993346
70	Shivpuri	Laying of 33 KV overhead transmission line for Madhoba based Water Supply the drinking water in favour of Chief Municipal Officer in Shivpuri District of Madhya Pradesh.	बलनवाडा		26,27	2021-22	2022-23	9000	7593750	533520
71	Shivpuri	KEN - BETWA LINK PROJECT (अंश रोपण 2020-21 एवं रोपण कार्य 2022-23 में)	पिछौर	115371, 391, 115402, 115172, 1147, 1161, 1450, 1441	35,400	2022-23	2022-23	35400	18357941	1557742
72	Shivpuri	KEN - BETWA LINK PROJECT (अंश रोपण 2020-21 एवं रोपण कार्य 2022-23 में)	पिछौर	658, 653, 654, 655, 657, 648, 659, 665, 666, 2151, 3153, 2154, 2174, 728	50,810	2022-23	2022-23	50810	22445455	1695225
73	Shivpuri	KEN - BETWA LINK PROJECT (अंश रोपण 2020-21 एवं रोपण कार्य 2022-23 में)	पिछौर	15, 24, 35, 56, 57	28,020	2022-23	2022-23	28020	16070084	1237992
74	Shivpuri	KEN - BETWA LINK PROJECT (अंश रोपण 2020-21 एवं रोपण कार्य 2022-23 में)	पिछौर	2726, 2728, 2719, 451, 449, 452	96,240	2022-23	2022-23	96240	34287902	3210951
75	Shivpuri	KEN - BETWA LINK PROJECT (अंश रोपण 2020-21 एवं रोपण कार्य 2022-23 में)	पिछौर	30	11,250	2022-23	2022-23	13250	10496543	527668
76	Shivpuri	KEN - BETWA LINK PROJECT (अंश रोपण 2020-21 एवं रोपण कार्य 2022-23 में)	पिछौर	2656, 2618	24,800	2022-23	2022-23	15000	15762093	1091299
77	Shivpuri	KEN - BETWA LINK PROJECT (अंश रोपण 2020-21 एवं रोपण कार्य 2022-23 में)	कोलारवा	19, 29, 32, 21	113,740	2022-23	2022-23	50000	21341100	3794821
78	Shivpuri	KEN - BETWA LINK PROJECT (अंश रोपण 2020-21 एवं रोपण कार्य 2022-23 में)	पोहरी	53, 54, 55, 56, 57	116,620	2022-23	2022-23	58310	26027056	3890910
79	Shivpuri	KEN - BETWA LINK PROJECT (अंश रोपण 2020-21 एवं रोपण कार्य 2022-23 में)	पोहरी	241, 274	106,550	2022-23	2022-23	20000	15708306	3554934
80	Shivpuri	KEN - BETWA LINK PROJECT (अंश रोपण 2020-21 एवं रोपण कार्य 2022-23 में)	पोहरी	356, 365, 366, 383	60,270	2022-23	2022-23	6027	10358550	2010848
81	Shivpuri	KEN - BETWA LINK PROJECT (अंश रोपण 2020-21 एवं रोपण कार्य 2022-23 में)	पोहरी	471	59,800	2022-23	2022-23	5980	9897859	1995167
82	Shivpuri	KEN - BETWA LINK PROJECT (अंश रोपण 2020-21 एवं रोपण कार्य 2022-23 में)	पोहरी	148, 174, 177	75,410	2022-23	2022-23	7541	12820427	2515979
83	Shivpuri	KEN - BETWA LINK PROJECT (अंश रोपण 2020-21 एवं रोपण कार्य 2022-23 में)	पोहरी	45, 96, 279, 301, 302, 307, 332, 642, 647, 655	214,310	2022-23	2022-23	36171	19247650	7150239
84	Shivpuri	KEN - BETWA LINK PROJECT (अंश रोपण 2020-21 एवं रोपण कार्य 2022-23 में)	पोहरी	671, 227	52,310	2022-23	2022-23	22675	15266150	1745271

क्र०	वनमण्डल का नाम	परियोजना का नाम	परिसर का नाम	रोपण क्षेत्र का विवरण		ए.पी.ओ. वर्ष	रोपण वर्ष	कुल रोपित पीपों की संख्या	रोपण की कुल स्वीकृत राशि	वर्ष 2023-24 हेतु आवश्यक राशि
				कम क्रमांक / खसरा	कुल एकड़ (हे.गे)					
1	2	3	4	5	6	7	8	9	10	11
85	Singrauli	766 KV DC Vindhyaçal Pooling to Jabalpur Pooling Transmission Line	जिवाचन	789	35.000	2021-22	2022-23	35000	31951721	1540140
86	Singrauli	766 KV DC Vindhyaçal Pooling to Jabalpur Pooling Transmission Line	जिवाचन	769	40.000	2021-22	2022-23	40000		1760160
87	Singrauli	Diversión of 400 KV DC Vindhyaçal /Saan-Rewa Transmission Line	नाडा	RF-515	30.000	2021-22	2022-23	30000	14746965	1320120
88	Singrauli	Diversión of 400 KV DC Vindhyaçal /Saan-Rewa Transmission Line	नाडा	PF-568	30.000	2021-22	2022-23	30000	14820521	1320120
89	Singrauli	Diversión of 400 KV MC Vindhyaçal-Sana 1, 2, 3 & 4 Transmission Line	जिवाचन	PF-776	60.000	2021-22	2022-23	40000	19725617	2001840
90	Singrauli	Diversión of 400 KV MC Vindhyaçal-Sana 1, 2, 3 & 4 Transmission Line	जिवाचन	PF-777	32.000	2021-22	2022-23	32000	14546569	1408128
91	Singrauli	Katni-Singrauli 1.575 ha	बदगाँव	कम-245	5.000	2021-22	2022-23	5000	4619635	444600
92	Singrauli	NH. 75E SIDHI-SINGRAULI ROAD PROJECT	कर्मुड़ा	868	15.000	2021-22	2022-23	15000	12044767	597360
93	Singrauli	NH. 75E SIDHI-SINGRAULI ROAD PROJECT	गोदरी	1035	11.250	2021-22	2022-23	10350	5315152	448020
94	Singrauli	NH. 75E SIDHI-SINGRAULI ROAD PROJECT	गोदरी	929	12.660	2021-22	2022-23	7500	55777778	504172
95	Singrauli	NH. 75E SIDHI-SINGRAULI ROAD PROJECT	जिवाचन	351, 353	13.363	2021-22	2022-23	13500	11885775	532168
96	Singrauli	SULYARI COAL MINE	गोदरी	922	25.000	2021-22	2022-23	22110	12491735	1100100
97	South Panna	Runj Medium	दुपुडा	2, 17, 73, 20	46.000	2021-22	2022-23	46000	6641895	1534744
98	South Sagar	132 KV Gowjhamar to Deori Transmission Line	गोदरी	RF-991	5.216	2021-22	2022-23	8350	6164364	463807
99	South Sagar	NH sindoor to hiran	सागर	741	30.000	2021-22	2022-23	50000	13608283	1320120
100	South Sagar	NH sindoor to hiran	सागर	751	50.000	2021-22	2022-23	30000	16953262	1668200
101	South Shahdol	DIVERSION OF 110.811 HA. OF FOREST LAND FOR UNDERGROUND COAL MINING IN FAVOUR O MS MADHYA	राहडीस	PF-777	6.000	2021-22	2022-23	6000	4248004	533520
102	South Shahdol	Anuppur-Katni Third rail	कहडीस	कम क्र. पी- 776	11.300	2021-22	2022-23	11300	5501468	450011
103	West Chhindwara	Rampur to chandaniya koyalwadi road	दुपुडा	खसरा क्र. 208 / 1 दुपुडा क्रम- 848री	7.578	2021-22	2022-23	12000	7754469	673836
104	West Mandla	CHUTKA ATOMIC POWER	कासगी	243	23.000	2021-22	2022-23	23000	8633546	1012092
					230.458			3850606	3133110	36628652

सतिपूर्ति रोपण कार्य - रखरखाव का द्वितीय वर्ष 2023-24

क्षेत्र तैयारी वर्ष 2020-21

क्र०	योजना का नाम	परियोजना का नाम	परिक्षेत्र का नाम	रोपण क्षेत्र का विवरण		ए.पी.ओ. वर्ष	रोपण वर्ष	कुल रोपित पौधों की संख्या	रोजना की कुल स्वीकृत राशि	वर्ष 2023-24 हेतु आवश्यक राशि	
				रकबा (हा.) / रमज	कुल रकबा (हे.मि)						
1	2	3	4	5	6	7	8	9	10	11	
1	Badwah	400kV DCDS SHREE SINGHAJI TPS	बलावाह	292	75.000	2020-21	2021-22	120000	47314554	1618800	
2	Badwah	Chhota Jam Filed Firing Range	काकनवा	2 & 3	195.270	2020-21	2021-22	156220	22589939	4214708	
3	Badwah	NARBADA-MALWA-GAMBHIR LINK PROJECT	बलावाह	50/1	12.506	2020-21	2021-22	10000	11440728	396815	
4	Badwah	NARBADA-MALWA-GAMBHIR LINK PROJECT	बलावाह	30/2	2.111	2020-21	2021-22	2500	4704771	183057	
5	Badwah	NARBADA-MALWA-GAMBHIR LINK PROJECT	बलावाह	245	7.080	2020-21	2021-22	10000	8797593	613949	
6	Badwani	Jhandia Kudiya Tank	बडवाणी	12/1/1	19.402	2020-21	2021-22	19000	8302030	615625	
7	Badwani	Jhandia Kudiya Tank	बडवाणी	5/1	1.467	2020-21	2021-22	1200	545546	127212	
8	Bhopal	DRDO 598 ha project	बैरसिया	RF-130	50.000	2020-21	2021-22	50000	20255265	1079200	
9	Bhopal	DRDO 598 ha project	बैरसिया	RF-126	50.000	2020-21	2021-22	50000	20268900	1079200	
10	Bhopal	DRDO 598 ha project	बैरसिया	RF-116	50.000	2020-21	2021-22	40000	20331540	1079200	
11	Bhopal	DRDO 598 ha project	बैरसिया	PF-98	25.000	2020-21	2021-22	25000	11260350	636500	
12	Bhopal	DRDO 598 ha project	बैरसिया	RF-124, 125	50.000	2020-21	2021-22	50000	20254050	1079200	
13	Bhopal	DRDO 598 ha project	नजीरबाद	PF-45	50.000	2020-21	2021-22	50000	20260800	1079200	
14	Bhopal	DRDO 598 ha project	बैरसिया	PF-154	50.000	2020-21	2021-22	50000	20248420	1079200	
15	Bhopal	DRDO 598 ha project	बैरसिया	PF-145	50.000	2020-21	2021-22	50000	20348550	1079200	
16	Bhopal	DRDO 598 ha project	नजीरबाद	RF-11, PART-1	50.000	2020-21	2021-22	45000	20308050	1079200	
17	Chatarpur	4 LANING OF JHANSI-KHAJURHO	बकनवाहा	PF-244	40.000	2020-21	2021-22	40000	10104749	863360	
18	Chatarpur	M/s Fortune Stone Ltd.	बकनवाहा	PF-244, 245, 246, 247, 248, 249, 250, 251, 252	8.008	2020-21	2021-22	8008	4013905	694422	
19	Damoh	765 kV DC Jabalpur pooling - Orsi TL	तेन्दुखेडा	211, 212, 99	13.440	2020-21	2021-22	21500	14800162	426451	
20	Damoh	765 kV DC Jabalpur pooling - Orsi TL	हटा	14, 15	16.320	2020-21	2021-22	4000		517834	
21	Damoh	765 kV DC Jabalpur pooling - Orsi TL	तेजगढ	520, 163, 50, 31, 52	11.672	2020-21	2021-22	12800		370353	
22	Damoh	800 KV, CHAMPA-KURUSHETRA	दमोह	P-237	50.000	2020-21	2021-22	40000		138527785	1079200
23	Damoh	800 KV, CHAMPA-KURUSHETRA	दमोह	754	50.000	2020-21	2021-22	40000		1079200	
24	Damoh	800 KV, CHAMPA-KURUSHETRA	हटा	41	10.000	2020-21	2021-22	10000		911700	
25	Damoh	800 KV, CHAMPA-KURUSHETRA	हटा	41	10.000	2020-21	2021-22	10000		891100	
26	Damoh	800 KV, CHAMPA-KURUSHETRA	हटा	43	15.000	2020-21	2021-22	15000		475950	
27	Damoh	800 KV, CHAMPA-KURUSHETRA	हटा	41	10.000	2020-21	2021-22	10000		317300	
28	Damoh	800 KV, CHAMPA-KURUSHETRA	हटा	41	10.000	2020-21	2021-22	10000		317300	
29	Damoh	800 KV, CHAMPA-KURUSHETRA	हटा	43	15.000	2020-21	2021-22	15000	475950		
30	Damoh	800 KV, CHAMPA-KURUSHETRA	हटा	41	10.000	2020-21	2021-22	10000	317300		
31	Damoh	800 KV, CHAMPA-KURUSHETRA	सापैनी	473	50.000	2020-21	2021-22	50000	1079200		
32	Damoh	800 KV, CHAMPA-KURUSHETRA	तासदेही	216-217	60.000	2020-21	2021-22	50000	1295040		
33	Damoh	800 KV, CHAMPA-KURUSHETRA	तेजगढ	120	36.780	2020-21	2021-22	36780	936419		
34	Damoh	800 KV, CHAMPA-KURUSHETRA	तेन्दुखेडा	104	60.240	2020-21	2021-22	60240	1360220		
35	Damoh	NARGUVAN WATER TANK PROJECT	सियागपुर	261/3	2.479	2020-21	2021-22	2479	2216072	214969	
36	Damoh	Nohta-damoh-jabera PML	तासदेही	PF-195	30.000	2020-21	2021-22	24000	8014000	763800	
37	Damoh	Nohta-damoh-jabera PML	दमोह	RF-116	30.000	2020-21	2021-22	24000	8526000	763800	
38	Damoh	Nohta-damoh-jabera PML	दमोह	PF-122, RF-121	30.000	2020-21	2021-22	24000	8905000	763800	
39	Damoh	Nohta-damoh-jabera PML	तासदेही	RF-212	21.000	2020-21	2021-22	18100	10050189	581580	
40	Damoh	Nohta-damoh-jabera PML	हटा	PF-150	30.000	2020-21	2021-22	24000	12216630	763800	
41	Damoh	Nohta-damoh-jabera PML	तेन्दुखेडा	RF-313	50.000	2020-21	2021-22	40000	17880056	1079200	
42	Dewas	401 kV DC KHANDWA-INDORE TL	बनवागार	656, 666	13.051	2020-21	2021-22	15000	4158749	477568	
43	Dewas	KOPWAY IN FOREST DIVISION DEWAS	देवास	434	0.060	2020-21	2021-22	100	345064	5203	
44	Dhar	MANGARH TANK	सदापुर	260, 300, 11, 95, 04, 14	33.691	2020-21	2021-22	13000	7034000	842497	
45	Dhar	MANGARH TANK	सदापुर	P-337	35.000	2020-21	2021-22	37000	5107600	891109	
46	Dhar	Narmada Jhabua-Petlawad-Thandla Irrigation	धार	58-7	20.000	2020-21	2021-22	20000	869778	509200	
47	Dhar	Narmada Jhabua-Petlawad-Thandla Irrigation	धार	58-26, 27, 32, 33, 23	23.000	2020-21	2021-22	23000	9257930	585580	
48	Dindori	803 KV, CHAMPA-KURUSHETRA	West Karamiya	712	1.320	2020-21	2021-22	1520	722086	114465	

क्र.सं.	जनपद का नाम	परियोजना का नाम	परिसर का नाम	रोपण क्षेत्र का विवरण		ए.पी.जी. वर्ष	रोपण वर्ष	कुल रोपित पौधों की संख्या	रोपण की कुल लागत रु. में	वर्ष 2023-24 हेतु आवंटित राशि
				कटा कर्मांक / स्थल	कुल रकबा (हे.मी.)					
1	2	3	4	5	6	7	8	9	10	11
49	East Mandia	11 KV LUTIA-DARIYAGONDI	जनपद	1562	1,470	2020-21	2021-22	2450	1075000	127473
50	Gwalior	3.629 ha. const of Building District & Session Court	वेस्ट	S. No. 1471	3.629	2020-21	2021-22	5800	2886655	314692
51	Gwalior	Project sugar - Bhartiya vayu senu Gwalior	घाटीगांधि उत्तर	206, 206/1, 1574/1, 1573	17.000	2020-21	2021-22	17000	10873370	539410
52	Gwalior	RANI GHATI CHITOLI ROAD TO LAKHESWARJI MATA MANDIR	घाटीगांधि उत्तर	2139	3.240	2020-21	2021-22	5184	4568940	280960
53	Hoshangabad	400 KV Agaria Sukhi Sevaniya	बनखेडी	Khasra No. 55, 57, 68, 70, 78	1.978	2020-21	2021-22	1978	3923600	171524
54	Hoshangabad	NH 69 Hoshangabad-Betul	सुकलगा	P93	25.000	2020-21	2021-22	30000	30875000	636500
55	Hoshangabad	NH 69 Hoshangabad-Betul	सुकलगा	42	20.000	2020-21	2021-22	24000		509200
56	Hoshangabad	NH 69 Hoshangabad-Betul	इटारसी	106	49.000	2020-21	2021-22	59100		1057616
57	Hoshangabad	NH 69 Hoshangabad-Betul	सोलापुर	289	119.000	2020-21	2021-22	25000		2568496
58	Jabalpur	765 Kv Dharamjaygarh-JBP	Panager	P-54	65.000	2020-21	2020-21	65000		1402960
59	Katni	ANJAN DOH TANK	बहोरीबन्द	130, 968, 963	9.800	2020-21	2021-22	9800	5516000	849817
60	Khandwa	COMMISSIONER, MUNICIPAL CORPORATION LTD	मुरी	780, 790	9.940	2020-21	2021-22	45000	10531656	861957
61	Neemuch	220KV NEEMUCH RATANGARH	रामपुर	442	8.200	2020-21	2021-22	6000	5790500	711071
62	North Betul	NH 69 Betul-Chindwara	चौरा	RF-161 Part 1	23.000	2020-21	2021-22	23000	9847331	585580
63	North Betul	NH 69 Betul-Chindwara	चौरा	RF 162 Part 2	32.000	2020-21	2021-22	32000	9847331	814720
64	North Betul	NH 69 Betul-Chindwara	सखनी (साक)	RF 344	43.192	2020-21	2021-22	43192	9847331	932256
65	North Panna	Panna-Satna Railway line (Lalitpur-Singroli)	फण्णा	P-448	50.000	2020-21	2021-22	50000	14385589	1079200
66	North Panna	Panna-Satna Railway line (Lalitpur-Singroli)	फण्णा	P-435, 439	50.000	2020-21	2021-22	50000	15520717	1079200
67	North Panna	Panna-Satna Railway line (Lalitpur-Singroli)	देवेन्द्रनगर	P-89	50.000	2020-21	2021-22	50000	15560471	1079200
68	North Panna	Panna-Satna Railway line (Lalitpur-Singroli)	देवेन्द्रनगर	P-81	50.000	2020-21	2021-22	50000	15341690	1079200
69	North Sagar	NH 26A Sagar-Buna	खुर्दई	PF-53	6.000	2020-21	2021-22	9600	4257000	520296
70	Panna TR	Ambahi Tank Scheme	पडिवाडी बरकर	23/1	36.890	2020-21	2021-22	360000	9155000	939219
71	Ratlam	MAKODIYA RUNDI TANK	सोलागा	S/1/1/1	12.400	2020-21	2021-22	12400	7850000	393452
72	Rewa	132KV SIRMOUR- RTS DABHOURA	रीवा	खसरा नम्बर 2024/1	2.920	2020-21	2021-22	2900	4616254	253211
73	Rewa	765 KV DC Vindhyaachal-Varanasi	रतुगना	190	40.000	2020-21	2021-22	40000	13772097	863360
74	Rewa	765 KV DC Vindhyaachal-Varanasi	रतुगना	206	15.000	2020-21	2021-22	15000	6140903	473490
75	Rewa	765 KV DC Vindhyaachal-Varanasi	रतुगना	P-368	0.796	2020-21	2021-22	1700	744289	69026
76	Shajapur	Bhopal-Jabalpur Road (NH-12) Ratapan Sanctuary	शजपुर	1	4.820	2020-21	2021-22	4820	11242119	417971
77	Shajapur	Bhopal-Jabalpur Road (NH-12) Ratapan Sanctuary	शजपुर	754	5.400	2020-21	2021-22	5400	11242119	468266
78	Shajapur	ISP KALISINDH LINK PRO	शजपुर	1088/2	30.000	2020-21	2021-22	30000	16063339	763800
79	Shajapur	ISP KALISINDH LINK PROJECT	शजपुर	1037, 1038, 1041, 1043	80.000	2020-21	2021-22	80000	38088979	1726720
80	Shajapur	ISP KALISINDH LINK PROJECT	शजपुर	1343/1/1	51.000	2020-21	2021-22	51000	27949537	1100784
81	Shajapur	ISP-PARWATI PHASE I & II MICRO LIFT IRRIGATION SCHEME	शजपुर	951, 952, 1018 एवं 1018	37.970	2020-21	2021-22	37970	25082466	966716
82	Shajapur	NARMADA KSHIPRA MULTIPURPOSE PROJECT	शजपुर	854, 860, 861, 862	40.000	2020-21	2021-22	40000	21934794	863360
83	Shajapur	NH 73 (E) REWA SIDHI AMENDMENT PROPOSAL	शजपुर	1	12.700	2020-21	2021-22	12700	7480200	402971
84	Shajapur	NARMADA KSHIPRA MULTIPURPOSE	शजपुर	800, 801	40.000	2020-21	2021-22	40000	22902864	863360
85	Satna	765 KV DC VINDHYACHAL POOLING TO JABALPUR POOLING TRANSMISSION LINE	Mukundpur	730, 731, 732	78.256	2020-21	2021-22	102000	8305538	1689078
86	Satna	EXTRACTION OF BAUXITE LATERITE MINING FAVOUR OF MS JEEVAN LINE CHEMICALS PVT. LTD	Maihar	Regara 458/33, 458/29	1.258	2020-21	2021-22	2000	929229	109089
87	Satna	EXTRACTION OF BAUXITE LATERITE MINING IN SURVEY NO. 646, 647 IN FAVOUR OF MS JEEVAN LINE CHEMICALS PVT. LTD.	Maihar	Darhanpur 291, 292	3.642	2020-21	2021-22	58000	1490202	315820
88	Satna	EXTRACTION OF BAUXITE LATERITE MINING IN SURVEY NO. 646, 647 IN FAVOUR OF MS JEEVAN LINE CHEMICALS PVT. LTD.	Chitrakoot	PF 21	10.000	2020-21	2021-22	10000	350000	317300
89	Satna	UP- GRADATION OF MALHIGAWAN TO CHITRAKOOT ROAD TOTAL 16.200 HA.	Chitrakoot	392	8.200	2020-21	2021-22	11480	6885000	711071
90	Satna	UP- GRADATION OF MALHIGAWAN TO CHITRAKOOT ROAD TOTAL 16.200 HA.	Chitrakoot	83/1	8.000	2020-21	2021-22	8000	6453000	691728
91	Sehore	Approach road for industrial area jatmana-kheyda	सीहोर	128/1/3	8.700	2020-21	2021-22	8700	4597718	754429
92	Sidhi	765 KV DC Vindhyaachal-Varanasi Transmission Line Powergrid	बहरी	308	30.000	2020-21	2021-22	48000	10850950	763800
93	Singrauli	765 KV DC Vindhyaachal-Varanasi Transmission Line Powergrid	नाडा	370	60.000	2020-21	2021-22	60000	22437028	1295040
94	Singrauli	765 KV DC Vindhyaachal-Varanasi Transmission Line Powergrid	नाडा	350	70.000	2020-21	2021-22	70000	25045988	1510880

क्र.सं.	उपमण्डल का नाम	परियोजना का नाम	परियोजना का नाम	रोपण क्षेत्र का विवरण		ए.पी.ओ. वर्ष	रोपण वर्ष	कुल रोपित पीछी की संख्या	रोपण की कुल स्वीकृत रकम	वर्ष 2023-24 ई.पू. आवस्यक रकम
				कला क्रमांक / खत	कुल रकम (₹.सं.)					
1	2	3	4	5	6	7	8	9	10	11
95	Singrauli	767 KV D/C Vaidhyachal-Varanasi Transmission Line Powergrid	साझा	419	60.000	2020-21	2021-22	60000	22404138	1295040
96	Singrauli	768 KV D/C Vaidhyachal-Varanasi Transmission Line Powergrid	साझा	354	60.000	2020-21	2021-22	60000	22395632	1295040
97	Singrauli	769 KV D/C Vaidhyachal-Varanasi Transmission Line Powergrid	साझा	331	60.000	2020-21	2021-22	60000	22393437	1295040
98	Singrauli	770 KV D/C Vaidhyachal-Varanasi Transmission Line Powergrid	साझा	420	30.000	2020-21	2021-22	30000	12316728	763800
99	Singrauli	DOUBLING BETWEEN RAMNA-SINGRAULI SECTION (20.791 ka.)	गोवरी	PF-102	50.000	2020-21	2021-22	50000	16059680	1079200
100	Singrauli	Dubing of existing rail line Karala - Stationer	गोवरी	PF-102, 107	32.000	2020-21	2021-22	32000	11240564	814720
101	South Panna	RUNU MEDIUM IRRIGATION	साहजनगर	3086 से 3092	73.460	2020-21	2021-22	75000	52156515	1585561
102	South Panna	RUNU MEDIUM IRRIGATION	रेपुरा	151,162,181 एवं 1239	35.540	2020-21	2021-22	35540	44264730	904848
103	South Panna	AMANGANJ - KATNI ROAD NH - 43 EXT. (CH. 77+00 TO CH. 163+85)	सलेहा	PF-763	30.000	2020-21	2021-22	30000	10537230	763800
104	South Panna	AMANGANJ - KATNI ROAD NH - 43 EXT. (CH. 77+00 TO CH. 163+85)	सलेहा	PF-763	50.000	2020-21	2021-22	50000	15839450	1079200
105	South Panna	PAWAI MEDIUM IRRIGATION PROJECT CANAL WORK	सलेहा	13	15.000	2020-21	2021-22	15000	7164450	475950
106	South Panna	PAWAI MEDIUM IRRIGATION PROJECT CANAL WORK	सलेहा	39	8.000	2020-21	2021-22	8000	5413500	693728
107	South Panna	PAWAI MEDIUM IRRIGATION PROJECT CANAL WORK	सलेहा	13	14.500	2020-21	2021-22	14500	6936300	460085
108	South Sagar	132 KV SAGAR-REHLI TRANSMISSION LINE	बाना	PF 812	16.520	2020-21	2021-22	18750	5167203	524180
109	South Sagar	Jamuniagond tank	भोसली	khara no. 36701	39.940	2020-21	2021-22	27140	11460000	1016872
110	South Sagar	Jamuniagond tank	बना	Compe No. 778, 779	56.200	2020-21	2021-22	56260	22735000	1213021
111	South Seoni	BHASUDA NALLA PROJECT	बेदलारी	1/2	22.000	2020-21	2021-22	22000	8017433	560120
112	South Shahdol	Baaura Open Cast Mining SECL	बेरावाही	PF-1035	50.000	2020-21	2021-22	50000	17973614	1079200
113	South Shahdol	Baaura Open Cast Mining SECL	बेरावाही	1060	50.000	2020-21	2021-22	50000	17973664	1079200
114	South Shahdol	Baaura Open Cast Mining SECL	जैलापुर	879	53.760	2020-21	2021-22	53760	18865336	1160356
115	Vidisha	MAKSUDANGARG-SIRONJI ROAD 71.72 HA. FOREST LAND IS RECONSTRUCTED	शमशाबाद	RF-219	43.440	2020-21	2021-22	43440	11847365	937609
116	West Betul	Indore to Betul Road (NH-59A)	गोपदा	PF-1531	30.000	2020-21	2021-22	35500	12038034	763800
117	West Betul	Indore to Betul Road (NH-59A)	चिचोली	PF-1447	30.000	2020-21	2021-22	24000	12158786	763800
				TOTAL	6623.058			3889331	1518074418	96262427

क्षतिपूर्ति रोपण कार्य - रखरखाव का तृतीय वर्ष 2023-24

क्षेत्र तैयारी वर्ष 2019-20

क्र०	इकाई का नाम	परियोजना का नाम	परिक्षेत्र का नाम	रोपण क्षेत्र का विवरण		ए.पी.ओ. वर्ष	रोपण वर्ष	कुल रोपित पौधों की संख्या	योजना की कुल स्वीकृत राशि	वर्ष 2023-24 हेतु वास्तविक राशि
				किस क्रमांक / स्थल	कुल रकबा (हे.मी)					
1	2	3	4	5	6	7	8	9	10	11
1	Alirajpur	Alirajpur lift irrigation	उनाली	7, 45	15.000	2019-20	2020-21	24000	9995646	483360
2	Anuppur	Dhanpuri D open- Penal CA	अनूपपुर	RF 402	63.284	2019-20	2020-21	63284	20780900	1575139
3	Anuppur	Dhanpuri D open- Penal CA	अनूपपुर	RF 399	50.000	2019-20	2020-21	50000	18890000	1244500
4	Anuppur	Dhanpuri D open- Penal CA	जैतहरी	RF 296	50.000	2019-20	2020-21	50000	18920000	1244500
5	Anuppur	Dhanpuri D open- Penal CA	जैतहरी	RF 314	50.000	2019-20	2020-21	50000	18760000	1244500
6	Anuppur	Dhanpuri D open- Penal CA	बिजुरी	RF 523	50.000	2019-20	2020-21	50000	19150000	1244500
7	Anuppur	Dhanpuri D open- Penal CA	राजेन्द्रग्राम	PF 136	50.000	2019-20	2020-21	50000	19080500	1244500
8	Anuppur	Dhanpuri D open- Penal CA	राजेन्द्रग्राम	PF 189, 190	50.000	2019-20	2020-21	50000	18690400	1244500
9	Anuppur	Dhanpuri D open- Penal CA	अमरकटक	PF 216	50.000	2019-20	2020-21	50000	19377000	1244500
10	Anuppur	Dhanpuri D open- Penal CA	अमरकटक	PF 247	50.000	2019-20	2020-21	50000	18760000	1244500
11	Anuppur	Dhanpuri D open- Penal CA	कोतवा	RF 439	35.000	2019-20	2020-21	35000	13570000	875140
12	Anuppur	Dhanpuri D open- Penal CA	कोतवा	RF 469	14.000	2019-20	2020-21	14000	10280500	451136
13	Anuppur	Dhanpuri D open- Penal CA	कोतवा	RF 466, 467	51.000	2019-20	2020-21	51000	18690500	1269390
14	Anuppur	MB Power	राजेन्द्रग्राम	Revenue	37.110	2019-20	2020-21	37150	19980700	927898
15	Anuppur	SECL Dhanpuri bird	अनूपपुर	RF 398	90.000	2019-20	2020-21	90000	23790800	2240100
16	Chatarpur	Tarped Irrigation	बकसाहा	262a	49.642	2019-20	2020-21	40000	9928400	1735589
17	Chatarpur	Lalitpur-Khujraho Rail line	छतरपुर	600	14.000	2019-20	2020-21	16000	17965265	451136
18	Damoh	Panchamagar Gopalpura	हटा	84	16.350	2019-20	2020-21	16350	11961449	526862
19	Dhar	Dhekli Mohadpura Tank	धर	174/8, 175	10.047	2019-20	2020-21	16000	11474939	323755
20	Dhar	Dhekli Mohadpura Tank	बाभनेद	339/1/1/1/2	2.000	2019-20	2020-21	3200	1657916	125096
21	Dhar	Jharkali Tank	सरदारपुर	439	9.178	2019-20	2020-21	10000	2327800	574066
22	Dhar	Balkunda Tank	सरदारपुर	776/2	4.500	2019-20	2020-21	7200	1332523	281466
23	Dhar	Chunar Tank	सरदारपुर	Survey No. 76, 150, 162	79.387	2019-20	2020-21	127000	29080700	1975942
24	Dhar	Chunar Tank	सरदारपुर	Survey No. 76, 150, 162	16.000	2019-20	2020-21	25600	5419800	515584
25	Dhar	Ojharnala Tank	घामवेद	880/3, 892/2	40.000	2019-20	2020-21	40000	18179368	995600
26	Dhar	Ojharnala Tank	घामवेद	305/1/1/1/1/1, 328/1/1	28.000	2019-20	2020-21	37600	9860649	700112
27	Dhar	Ojharnala Tank	घामवेद	217/1/1/1/1/2, 237/1/1/1/1/2, 238	40.000	2019-20	2020-21	64000	13318819	995600
28	Dhar	Loriyanala Tank	सरदारपुर	888/3, 420	14.500	2019-20	2020-21	15000	8646717	467248
29	East Chindwara	M/s SK Thermal, Shabdol	पूर्व बरकलखाम	199/1	17.545	2019-20	2020-21	28072	5644700	565370
30	East Chindwara	M/s SK Thermal, Shabdol	अमरकटा	65/4	6.330	2019-20	2020-21	10132	2386600	395929
31	East Chindwara	M/s SK Thermal, Shabdol	चौरई	448/2	5.846	2019-20	2020-21	9355	2117650	365656
32	East Chindwara	M/s SK Thermal, Shabdol	चौरई	38, 39	8.041	2019-20	2020-21	12866	2318900	302948
33	East Chindwara	M/s SK Thermal, Shabdol	चिन्दी	505, 510	8.758	2019-20	2020-21	14000	2324700	547795
34	East Chindwara	M/s SK Thermal, Shabdol	चिन्दी	4, 6	8.383	2019-20	2020-21	13000	2299800	524340
35	East Chindwara	M/s SK Thermal, Shabdol	चिन्दी	633/4	3.879	2019-20	2020-21	6200	1516750	242624
36	East Chindwara	M/s SK Thermal, Shabdol	परियम हर्दी	94	8.903	2019-20	2020-21	14244	2724800	556865
37	East Chindwara	Chindwara-Nainpur Railway	चौरई	PF-1366	6.000	2019-20	2020-21	9600	2285000	375288
38	Guna	NH 3 fourlane 39.63 ha	बोनागांव	खसरा 559/1	24.942	2019-20	2020-21	25000	12832524	623650
39	Guna	NH 3 fourlane 39.63 ha	बनौरी	PF-89	30.000	2019-20	2020-21	30000	14273828	750120
40	Hoshangabad	Sontalai-Bagratawa Rail	बुकरावा	PF- 93	15.000	2019-20	2020-21	18000	13963958	483360
41	Indore	Field Firing Range Bercha	महु	खस 75	25.000	2019-20	2020-21	25000	3625000	625100
42	Indore	Field Firing Range Bercha	महु	खस 62	20.000	2019-20	2020-21	23800	2962971	500080
43	Indore	Field Firing Range Bercha	महु	खस 90	30.000	2019-20	2020-21	36000	4350000	750120
44	Indore	Field Firing Range Bercha	महु	खस 66	30.000	2019-20	2020-21	36000	4350000	750120
45	Indore	Field Firing Range Bercha	चोरल	खस 194	10.000	2019-20	2020-21	9000	1481490	322740
46	Indore	Field Firing Range Bercha	चोरल	खस 161	20.000	2019-20	2020-21	20000	2962971	500080
47	Indore	Field Firing Range Bercha	चोरल	खस 165	20.000	2019-20	2020-21	20000	2962971	500080
48	Indore	Field Firing Range Bercha	चोरल	खस 123	30.000	2019-20	2020-21	30000	4444470	750120
49	Indore	Field Firing Range Bercha	इन्दौर	खस 226	50.000	2019-20	2020-21	64000	7407403	1244500
50	Indore	Field Firing Range Bercha	इन्दौर	खस 191	40.000	2019-20	2020-21	52360	5925912	995600
51	Indore	Field Firing Range Bercha	इन्दौर	खस 245	40.000	2019-20	2020-21	47600	5925912	995600
52	Indore	Field Firing Range Bercha	इन्दौर	खस 242	50.000	2019-20	2020-21	40000	7407403	1244500
53	Jabalpur	NH 7 JBP-Lakhnadon	Panager	314/1,2	25.060	2019-20	2020-21	40000	3719800	626600

क्र	वनस्पत का नाम	परियोजना का नाम	परिच्छेद का नाम	रोपण क्षेत्र का विवरण		ए.पी.ओ. वर्ष	रोपण वर्ष	कुल रोपित पौधों की संख्या	रोपण की कुल खर्चीक राशि	वर्ष 2023-24 हेतु आवंटित राशि
				कक्षा क्रमांक/स्तर	कुल रकमा (₹. में)					
1	2	3	4	5	6	7	8	9	10	11
54	Jabalpur	NH 7 JBP-Lakhnadon	Bargi	O-478	25.060	2019-20	2020-21	25000	3678500	626600
55	Khandwa	4.65 ha 220 KV Khandwa (PGCIL) Chhatera transmission line	सिगाजी	P-685	9.300	2019-20	2020-21	14880	6480132	581696
56	Khandwa	Palasi Tank	वालावा	383, 341, 344	17.160	2019-20	2020-21	17000	8058937	552964
57	Narsingpur	NH 12 Sindoor to Hiran	बरमान	PF-372	22.378	2019-20	2020-21	22500	7695864	559540
58	Narsingpur	765 kV DC Gadawara - Warora	फोटोगाव	68	60.000	2019-20	2020-21	96000	23944800	1493400
59	Narsingpur	6.286 ha Deen Dayal Upadhaya Gram Jyoti Yojna	बरमान	12/1, 4/2/1	6.286	2019-20	2020-21	6300	3063491	393177
60	North Balaghat	Paddinala Tank	परिचन डैमर	1460	13.913	2019-20	2020-21	15000	4926297	448333
61	North Panna	NMDC Mine	धरमपुर	P 55	29.650	2019-20	2020-21	29650		741369
62	North Panna	NMDC Mine	विशालगज	P368	30.000	2019-20	2020-21	30000	60650800	750120
63	North Panna	NMDC Mine	बना	P463	50.000	2019-20	2020-21	50000		1244500
64	North Sagar	Bina Multipurpose Irrigation	मालधीन	161	11.290	2019-20	2020-21	18400	8420000	363809
65	North Sagar	Bina Multipurpose Irrigation	मालधीन	39	28.710	2019-20	2020-21	46500	17992520	717865
66	North Sagar	Bina Multipurpose Irrigation	उत्तर सागर	174	50.000	2019-20	2020-21	80000	27418500	1244500
67	North Sagar	Bina Multipurpose Irrigation	बांदरी	536/1	24.400	2019-20	2020-21	40000	12858100	610098
68	North Sagar	Bina Multipurpose Irrigation	खुर्द	1, (PF 1150)	50.000	2019-20	2020-21	80000	27418500	1244500
69	North Sagar	Bina Multipurpose Irrigation	खुर्द	171, (PF 1156)	10.000	2019-20	2020-21	16000	7778000	322240
70	North Sagar	Bina Multipurpose Irrigation	खुर्द	122, (PF 1158)	38.000	2019-20	2020-21	60800	22560000	950152
71	North Sagar	Bina Multipurpose Irrigation	खुर्द	531, 923 (PF 1157)	202.120	2019-20	2020-21	300000	98189000	5030767
72	North Sagar	Bina Multipurpose Irrigation	बण्डा	1	29.000	2019-20	2020-21	62200	27418500	725116
73	North Sagar	Bina Multipurpose Irrigation	बण्डा	22	24.620	2019-20	2020-21	40000	16112000	615598
74	North Sagar	Bina Multipurpose Irrigation	बण्डा	4	53.500	2019-20	2020-21	86400	32135000	1331615
75	North Sagar	Bina Multipurpose Irrigation	बण्डा	40	24.400	2019-20	2020-21	40000	14834100	610098
76	North Sagar	Bina Multipurpose Irrigation	बण्डा	85	47.930	2019-20	2020-21	76800	24366000	1192978
77	North Sagar	Bina Multipurpose Irrigation	बण्डा	23	41.780	2019-20	2020-21	67200	24283000	1039904
78	North Sagar	बीना सतुल सिंचाई योजना (plantation in lieu of 11.54 and 13.76)	मालधीन	129, 130	40.000	2019-20	2020-21	36400	33248440	995600
79	North Sagar	बीना सतुल सिंचाई योजना (plantation in lieu of 1 (0.74)	बांदरी	241	50.000	2019-20	2020-21	50000	29060550	1244500
80	North Sagar	बीना सतुल सिंचाई योजना (plantation in lieu of 40)	बांदरी	332	50.000	2019-20	2020-21	50000	29060550	1244500
81	North Sagar	बीना सतुल सिंचाई योजना (plantation in lieu of 50)	उत्तर सागर	395	72.400	2019-20	2020-21	72600	41847192	1792080
82	North Sagar	बीना सतुल सिंचाई योजना (plantation in lieu of 50.51)	उत्तर सागर	377	60.720	2019-20	2020-21	60720	35291132	1511321
83	North Sagar	बीना सतुल सिंचाई योजना (plantation in RF 40)	मालधीन	686/1	11.540	2019-20	2020-21	2000	10431000	371865
84	North Sagar	बीना सतुल सिंचाई योजना (plantation in RF 40)	मालधीन	597/1	13.760	2019-20	2020-21	2500	13413960	443402
85	North Sagar	बीना सतुल सिंचाई योजना (some plantation in RF 241)	बांदरी	362	110.740	2019-20	2020-21	128000	57620000	2756319
86	North Sagar	बीना सतुल सिंचाई योजना (some plantation in RF 333)	बण्डा	663	40.000	2019-20	2020-21	14000	23403000	995600
87	North Sagar	बीना सतुल सिंचाई योजना (some plantation in RF 377)	उत्तर सागर	445, 367/1, 486/2, 487	50.510	2019-20	2020-21	20880	30394000	1257194
88	North Sagar	बीना सतुल सिंचाई योजना (some plantation in RF 395)	उत्तर सागर	864	50.000	2019-20	2020-21	8000	28173500	1244500
89	Rajgarh	Kundaliya Dam	ब्यावरा	104	45.000	2019-20	2020-21	75000	13590600	1120250
90	Rajgarh	Kundaliya Dam	ब्यावरा	104	75.000	2019-20	2020-21	45000	22480700	1866750
91	Rajgarh	Kundaliya Dam	ब्यावरा	165	82.000	2019-20	2020-21	82000	23170000	2040980
92	Rewa	Widening of NH 75E Badwar-Mohiniyaghat	रीवा	RF-32	28.000	2019-20	2020-21	28000	9428812	700112
93	Rewa	Bahuti Canal Schema	अतरौल	69	43.000	2019-20	2020-21	43000	10614720	1070270
94	Rewa	9.807 ha for laying of 400 KV single circuit Singrauli - Allahabad	हनुमान	PF-376	16.000	2019-20	2020-21	25600	7193361	515584
95	Rewa	NH 76 Rewa-Sidhi	रीवा	बाम टोलर चला नं. 3824/1	2.500	2019-20	2020-21	2964	3360995	156370
96	Shajapur	Kundalia dam	सुसनेर	327, 329, 330	47.310	2019-20	2020-21	47310	19980700	1172546
97	Shajapur	Kundalia dam	सुसनेर	1, 298, 303, 306, 312, 317, 342, 343	21.240	2019-20	2020-21	21240	10580700	531085
98	Shajapur	Kundalia dam	सुसनेर	36, 38, 59/1, 59/2, 60/1, 60/2, 60/3, 65, 66, 67, 68/3	22.640	2019-20	2020-21	22640	10977150	566091
99	Shajapur	Kundalia dam	सुसनेर	1	10.810	2019-20	2020-21	10810	8755600	348341
100	Shajapur	Kundalia dam	सुसनेर	669	33.790	2019-20	2020-21	33790	11255700	844885
101	Shajapur	Kundalia dam	सुसनेर	274, 275, 283	56.680	2019-20	2020-21	56680	21690550	1410765
102	Shajapur	Kundalia dam	सुसनेर	263	51.960	2019-20	2020-21	51960	21470500	1293284

क्र०	वनमण्डल का नाम	परियोजना का नाम	परिक्षेत्र का नाम	रोपण क्षेत्र का विवरण		ए.पी.ओ. वर्ष	रोपण वर्ष	कुल रोपित पौधों की संख्या	योजना की कुल स्वीकृत राशि	वर्ष 2023-24 हेतु आवश्याक राशि
				कल कपाक/रथत	कुल रकमा (हे.मी)					
1	2	3	4	5	6	7	8	9	10	11
103	Shajapur	Kundalia dam	सुमनेर	565, 506	55 380	2019-20	2020-21	55380	21385900	1378408
104	Sehore	Maliviya Jhaliapur-Virpur road	विरपुर	कसर 189/02/4	18 672	2019-20	2020-21	18672	7201500	601587
105	Sehore	Ghogra feeder dam	इसभार	68 (8 280 हे.) 66/2 (1 220)	9 500	2019-20	2020 21	15200	3124000	594206
106	Sandhwa	132 KV Sandhwa (220 KV) Panemal	पाणसेमल	748	51 756	2019-20	2020-21	73752	30639438	1288207
107	Singrauli	Diversion of 9.807 ha Reserved & Protected forest land for laying of 400 KV single circuit Singrauli - Allahabad Transmission line	कान्कुआ	86-877	5 000	2019-20	2020-21	5000	9940072	312740
108	South Chindwara	765 kV D/C Gadawara STPS	गदुलना	P 2008	17 000	2019-20	2020-21	21250	6474503	547808
109	South Chindwara	765 kV D/C Gadawara STPS	गदुलना	P 2005	19 000	2019-20	2020-21	25650	5336255	612256
110	South Sagar	Bina Multipurpose Irrigation	बाना	282	43 600	2019-20	2020-21	40900	36045000	1085204
111	South Sagar	Bina Multipurpose Irrigation	बाना	224	36 610	2019-20	2020-21	58576	24444020	915396
112	South Sagar	Bina Multipurpose	देवरी	1142	20 000	2019-20	2020-21	24708	52083000	500080
113	South Sagar	Bina Multipurpose	देवरी	54	104 050	2019-20	2020-21	95613		2589805
114	South Seoni	NH 7 Mhogaon to Khawasa	कंवलारी	PF-333	30 000	2019-20	2020-21	30000	13439475	750120
115	South Seoni	Seoni-Nainpur-Mandla rail	कंवलारी	16/2	3 980	2019-20	2020-21	3980	12347158	248941
116	South Shahdol	Ghogri/Patpariya/Vandehi	कंधावाही	1064	10 516	2019-20	2020-21	10516	10121552	338868
117	South Shahdol	Ghogri/Patpariya/Vandehi	कंधावाही	1064	1 287	2019-20	2020-21	1287		80499
118	Vidisha	NH 86 Sanchi-Vidisha widening	विदिशा	RF-205	20 000	2019-20	2020-21	20000	8319377	500080
119	West Chhindwara	DIVERSION OF 48 918 HA. FOR MOHAN COLLIERY OPEN CAST	जामदई	471	2 068	2019-20	2020-21	3446	7593750	129149
120	West Chhindwara	DIVERSION OF 48 918 HA. FOR MOHAN COLLIERY OPEN CAST	जामदई	409	3 102	2019-20	2020-21	5168	9663624	194024
121	West Chhindwara	Kanhan Kocchi dam	कानिया	504 518	21 000	2019-20	2020-21	34860	9989134	525084
				TOTAL	4019 903			4610795	1784782975	166762597

क्र०	वनव्यय का नाम	परियोजना का नाम	परियोजना का नाम	रोपण क्षेत्र का विवरण		ए.पी.ओ. वर्ष	रोपण वर्ष	कुल रोपित पौधों की संख्या	योजना की कुल स्वीकृत राशि	वर्ष 2023-24 हेतु आवस्यक राशि
				कृषा उपयोग / स्वतः	कुल रकमा (₹.०)					
1	2	3	4	5	6	7	8	9	10	11
45	Indore	765 kV KHANDWA - INDORE	बन्धीर	263	35 000	2018-19	2019-20	58310		762090
46	Jabalpur	Ghughranala Heerpur Tank Project	Shahpura	Khasra 74/1/2	2 120	2018-19	2019-20	2700	2697248	111656
47	Jabalpur	Jabalpur Airport 24.26 ha	Bargi	ग्राम नगराविका खसरा नं. 189, 191	24 710	2018-19	2019-20	25000	9875598	538036
48	Khandwa	400 KV Betul-Khandwa Mandla Stage-II	सूरी	89, 120, 131, 611, 645	172 680	2018-19	2019-20	213216	96689503	2828153
49	North Sagar	Panehan nagar Multipurpose	बण्डा	ख.नं. 1193, 1196, 1264	227 360	2018-19	2019-20	200000	73786950	3723702
50	North Sagar	Pancham nagar Multipurpose	बण्डा	ख.नं. 3637	78 030	2018-19	2019-20	80000	35205300	1277975
51	North Sagar	Pancham nagar Multipurpose	बण्डा	ख.नं. 114	78 050	2018-19	2019-20	110800	35635950	1278303
52	North Sagar	GOPALPURA CANAL	बण्डा	343, 344	1 990	2018-19	2019-20	3200	2027000	104809
53	Ratlam	Kaneri Dam	सैलाना	सर्वे नं. 397	35 572	2018-19	2019-20	56000	27333086	774545
54	Ratlam	Kaneri Dam	सैलाना	सर्वे नं. 101, 204	13 526	2018-19	2019-20	20800	11180503	417872
55	Ratlam	Kaneri Dam	सैलाना	सर्वे नं. 270 / 1	45 729	2018-19	2019-20	72000	34531223	748950
56	Ratlam	Kaneri Dam	सैलाना	सर्वे नं. 868	5 723	2018-19	2019-20	8000	5693947	301419
57	Rewa	11 kV feeder at Badwar for Rewa pooling Station	रोया	PF 61	2 500	2018-19	2019-20	4000	3031298	131670
58	Rewa	LIFO of Vindhyachal - Jabalpur 400kV D/C line	रोया	p 58	12 000	2018-19	2019-20	18000	5495338	370728
59	Rewa	Rewa Sidhi New Railway Line	सिलसौर	आर.एफ. 72, 77	100 000	2018-19	2019-20	100000	29141775	1637800
60	Shajapur	Construction of Jabalpur- Mandla-Chilpi road 7.313 ha.	अमर	186	7 310	2018-19	2019-20	10113	6525369	385003
61	Shajapur	NH 12A Jabalpur-Dhanwahi	अमर	ग्राम-रोकडा ख.नं. 182 / 7	11 351	2018-19	2019-20	11351	4994440	350678
62	Shajapur	NH 78 Kani-Umaria- Anappur	अमर	ग्राम-रोकडा ख.नं. 220	11 570	2018-19	2019-20	11570	5090800	357444
63	Shajapur	NH 12 Bhopal-Beora	शंकरपुर	सामान्य भूमि, ग्राम-सागडिया, ख.नं. 903	30 000	2018-19	2019-20	30000	13200000	653220
64	Shajapur	Kani-Umaria-Shabdol Road NH-78 30.423 Ha.	अमर	818/1/1	27 521	2018-19	2019-20	27521	18795075	599242
65	Shajapur	NH 78 Shabdol to mp/cg border KM 142+200 to 245+000	अमर	729, 186	13 188	2018-19	2019-20	12453	10642300	407430
66	Sama	Hinoti lime mine	Mukundpur	आर.एफ. 733	67 000	2018-19	2019-20	67000	1000000	1097326
67	Sama	Hanumandhara ropeway 0.2394	Chitrakoot	पी 82	1 000	2018-19	2019-20	1000	385000	52668
68	Schore	Upper Ghogra Dam	सूरी	117/15	25 976	2018-19	2019-20	26000	2840000	965000
69	Schore	Budhi ghat poerion widening	सूरी	137/2	4651	2018-19	2019-20	50000	2228564	244959
70	Sindhwa	Malgaon	पारसगंज	743, 748	35 100	2018-19	2019-20	42435	22866190	764267
71	Sheopur	DRDO 472.08	बन्धीरा	RF 9	50 000	2018-19	2019-20	58000	20310000	818900
72	Sheopur	DRDO 472.08	बन्धीरा	RF 10	100 000	2018-19	2019-20	90000	37001500	1637800
73	Sheopur	DRDO 472.08	कराहल	RF 259	100 000	2018-19	2019-20	90000	36155000	1637800
74	Sheopur	DRDO 472.08	कराहल	P 363	68 515	2018-19	2019-20	61664	21990400	1122139
75	Sheopur	DRDO 472.08	कराहल	RF 401	50 000	2018-19	2019-20	50000	20507000	818900
76	Sheopur	DRDO 472.08	रघोपुर	RF 167	80 000	2018-19	2019-20	100000	31755800	1310240
77	Sheopur	DRDO 472.08	रघोपुर	RF 147, 148	100 000	2018-19	2019-20	100000	34490300	1637800
78	Shivpuri	NH 3 Madhav NP	नलनडाडा	938 सिन्धुडी	19 000	2018-19	2019-20	31000	11250250	586986
79	Sidhi	765 KV DC Vindhyachal Pooling to Jabalpur Pooling Transmission Line	सुरस्ट	P 1140	25 000	2018-19	2019-20	50000		544350
80	Sidhi	765 KV DC Vindhyachal Pooling to Jabalpur Pooling Transmission Line	सुरस्ट	P 1141	25 000	2018-19	2019-20	50000		544350
81	Sidhi	765 KV DC Vindhyachal Pooling to Jabalpur Pooling Transmission Line	सुरस्ट	R 1136	30 000	2018-19	2019-20	45000		653220
82	Sidhi	765 KV DC Vindhyachal Pooling to Jabalpur Pooling Transmission Line	सुरस्ट	P 1137	24 000	2018-19	2019-20	36000		522576
83	Sidhi	Bahuti Canal Scheme	मजौली	JIF 1263	10 000	2018-19	2019-20	10000	6761564	308940
84	Sidhi	LIFO of Vindhyachal - Jabalpur 400kV D/C line (circuit 3 & 4) at Rewa Pooling Station	सुरस्ट	पी 114	5 500	2018-19	2019-20	12815	4058287	289674
85	Singrauli	765 KV DC Vindhyachal Pooling to Jabalpur Pooling Transmission Line	शिवगंज	798.00	25 000	2018-19	2019-20	40625		344330
86	Singrauli	765 KV DC Vindhyachal Pooling to Jabalpur Pooling Transmission Line	नाथा	948.00	50 000	2018-19	2019-20	70000		818900
87	Singrauli	765 KV DC Vindhyachal Pooling to Jabalpur Pooling Transmission Line	नारायण	800.00	40 000	2018-19	2019-20	64000		655120
88	Singrauli	765 KV DC Vindhyachal Pooling to Jabalpur Pooling Transmission Line	पारसगंज	673.00	35 000	2018-19	2019-20	57000		762090
89	Singrauli	Nigahi Open cast Mining - NCL	बैरन	314	75 000	2018-19	2019-20	68000	475043659	1228350

क्र०	योजना का नाम	परियोजना का नाम	परिसर का नाम	रोपण क्षेत्र का विवरण		ए.सी.ओ. वर्ष	रोपण वर्ष	कुल रोपित पौधों की संख्या	योजना की कुल एकीकृत राशि	वर्ष 2023-24 हेतु आवश्यक्त राशि
				क्षेत्र क्रमांक / स्थल	कुल रकमा (₹ में)					
1	2	3	4	5	6	7	8	9	10	11
90	Singrauli	Nigahi Open cast Mining - NCL	ईदन	266	53.000	2018-19	2019-20	23000		868034
91	Singrauli	Nigahi Open cast Mining - NCL	ईदन	408	57.000	2018-19	2019-20	35000		933546
92	Singrauli	Nigahi Open cast Mining - NCL	वितरणी	86	81.000	2018-19	2019-20	81000		1326618
93	Singrauli	Nigahi Open cast Mining - NCL	वितरणी	81	63.000	2018-19	2019-20	26000		1031814
94	Singrauli	Nigahi Open cast Mining - NCL	माडा	572	50.000	2018-19	2019-20	44000		818900
95	Singrauli	Nigahi Open cast Mining - NCL	माडा	650	60.000	2018-19	2019-20	53000		982680
96	Singrauli	Nigahi Open cast Mining - NCL	पडवा	422	40.000	2018-19	2019-20	32000		655120
97	Singrauli	Nigahi Open cast Mining - NCL	माडा	418	40.000	2018-19	2019-20	35000		655120
98	Singrauli	Nigahi Open cast Mining - NCL	माडा	961	80.000	2018-19	2019-20	74000		1310240
99	Singrauli	Nigahi Open cast Mining - NCL	पडसई	668	47.000	2018-19	2019-20	46000		769766
100	Singrauli	Nigahi Open cast Mining - NCL	पडसई	601	33.250	2018-19	2019-20	30000		723986
101	Singrauli	Nigahi Open cast Mining - NCL	पडसई	626	64.000	2018-19	2019-20	64000		1048192
102	Singrauli	Nigahi Open cast Mining - NCL	पडसई	669	40.000	2018-19	2019-20	35000		655120
103	Singrauli	Nigahi Open cast Mining - NCL	पडसई	894	70.000	2018-19	2019-20	69000		1146460
104	Singrauli	Nigahi Open cast Mining - NCL	कईजा	862	53.000	2018-19	2019-20	50000		868034
105	Singrauli	Nigahi Open cast Mining - NCL	जियावन	777	46.000	2018-19	2019-20	28000		753388
106	Singrauli	Nigahi Open cast Mining - NCL	गोवरी	105	60.000	2018-19	2019-20	59000		982680
107	Singrauli	Nigahi Open cast Mining - NCL	गोवरी	104	90.000	2018-19	2019-20	83000		1474020
108	Singrauli	Nigahi Open cast Mining - NCL	गोवरी	105	43.840	2018-19	2019-20	35000		718012
109	Singrauli	Nigahi Open cast Mining - NCL	गोवरी	158	58.000	2018-19	2019-20	56000		949924
110	Singrauli	Nigahi Open cast Mining - NCL	पडसई	247	60.000	2018-19	2019-20	67200		982680
111	Singrauli	Nigahi Open cast Mining - NCL	बरफा	979	65.000	2018-19	2019-20	89600		1064570
112	Singrauli	Nigahi Open cast Mining - NCL	पूरे सरई	294	55.000	2018-19	2019-20	55000		900790
113	Singrauli	Nigahi Open cast Mining - NCL	पूरे सरई	293	29.000	2018-19	2019-20	29000		431406
114	Singrauli	Nigahi Open cast Mining - NCL	पूरे सरई	249	75.000	2018-19	2019-20	70000		1228350
115	Singrauli	766 KV DC Vindhyachal Pooling to Jabalpur Pooling Transmission Line	पूरे सरई	294	50.000	2018-19	2019-20	50000	11090000	818900
116	Singrauli	766 KV DC Vindhyachal Pooling to Jabalpur Pooling Transmission Line	कईजा	811	25.000	2018-19	2019-20	25000	6551500	344350
117	South Betul	Construction of 220 KV Sami-Pandama Transmission Line	आमला	886 to 890	2.060	2018-19	2019-20	20600	6408216	108496
118	South Betul	Saliwara Tank	आमला	538	5.000	2018-19	2019-20	5230	1673962	263340
119	South Betul	Construction of 400 KV Betul-Khandwa Transmission Line under Mauda Stage-II	आमला	1533 xx	20.000	2018-19	2019-20	32000	21014400	435480
120	South Betul	Construction of 400 KV Mauda-Betul Transmission Line under Mauda Stage-II	आमला	518 XIX	2.000	2018-19	2019-20	3200	4437400	105336
121	South Chindwara	Construction of 400 KV Mauda-Betul	पाटपुरा	2043	7.120	2018-19	2019-20	9800	2920112	374996
122	South Chindwara	Dhokdoh Tank Project	कान्हा	1810	8.290	2018-19	2019-20	8290	2730000	436618
123	South Seoni	Kanchna Mandi Dam	कान्हा	2	10.000	2018-19	2019-20	14000		308940
124	South Seoni	Kanchna Mandi Dam	कान्हा	84, 147	60.000	2018-19	2019-20	60000	4617782	982680
125	South Seoni	Kanchna Mandi Dam	कान्हा	193	10.000	2018-19	2019-20	14000		308940
126	South Shahdol	DIVERSION 166 920 HA FOR AMLAI OCM SECTOR-B SECL SOHAGPUR	जैतपुरा	880	50.000	2018-19	2019-20	50000		818900
127	South Shahdol	DIVERSION 166 920 HA FOR AMLAI OCM SECTOR-B SECL SOHAGPUR	केशवाही	1066	100.000	2018-19	2019-20	100000		1637800
128	South Shahdol	DIVERSION 166 920 HA FOR AMLAI OCM SECTOR-B SECL SOHAGPUR	केशवाही	992	50.000	2018-19	2019-20	50000	57943094	818900
129	South Shahdol	DIVERSION 166 920 HA FOR AMLAI OCM SECTOR-B SECL SOHAGPUR	केशवाही	1025	34.000	2018-19	2019-20	34000		740316
130	South Shahdol	DIVERSION 166 920 HA FOR AMLAI OCM SECTOR-B SECL SOHAGPUR	जैतपुरा	898	100.000	2018-19	2019-20	100000		1637800
131	South Shahdol	SECL Sharda 18.611	जैतपुरा	बी एन - 845	37.500	2018-19	2019-20	37500	19978721	816525

क्र०	समस्या का नाम	परियोजना का नाम	प्रक्षेत्र का नाम	रोपण क्षेत्र का विवरण		ए.पी.ओ. वर्ष	रोपण वर्ष	कुल रोपित पौधों की संख्या	योजना की कुल स्वीकृत राशि	वर्ष 2023-24 हेतु अनुमानित राशि
				कटा क्रमांक / स्थान	कुल रकमा (₹.00)					
1	2	3	4	5	6	7	8	9	10	11
132	South Shahdol	SECL Sharda 18.611 safety zone	बुझर	अर-827 / बलरा 21, अर 827	3.177	2018-19	2019-20	5400	2282931	167326
133	South Shahdol	Construction of Bypass Road SECL 2018-19 start	बुझर	8-78	3.000	2018-19	2019-20	4800	724000	158004
134	Ujjain	NH 12A Barela-Mandla	उज्जैन	एन-12/ए, एन. 12/1, एन. 12/2, एन. 12/3, एन. 12/4	17.500	2018-19	2019-20	12000	7567267	540645
135	Ujjain	NH 12 A KTR buffer	उज्जैन	एन-12/ए, एन. 12/1, एन. 12/2, एन. 12/3, एन. 12/4	18.650	2018-19	2019-20	15500		576173
136	Ujjain	NH 12A Mandla- Chilpi	उज्जैन	एन-12/ए, एन. 12/1, एन. 12/2, एन. 12/3, एन. 12/4	29.230	2018-19	2019-20	27000		639720
137	West Betul	Kolar water supply	बिचौली	765	25.000	2018-19	2019-20	25000	7144980	544350
138	West Betul	Kolar water supply	बिचौली	282	25.000	2018-19	2019-20	25000	7080600	544350
139	West Chhindwara	Betul-Sarmi-Tikadhana-Junnardev-Parasiya SH-43 MPRDC	दभुआ	124/01	16.541	2018-19	2019-20	16541	38062360	511018
140	West Chhindwara	Betul-Sarmi-Tikadhana-Junnardev-Parasiya SH-43 MPRDC	दभुआ	209/01	20.000	2018-19	2019-20	20000		435480
141	West Chhindwara	Betul-Sarmi-Tikadhana-Junnardev-Parasiya SH-43 MPRDC	दभुआ	374	26.817	2018-19	2019-20	26817		583913
142	West Chhindwara	Betul-Sarmi-Tikadhana-Junnardev-Parasiya SH-43 MPRDC	दभुआ	444	5.000	2018-19	2019-20	5000		5354264
				TOTAL	6687.154			6149695	2086163274	105128197

क्षतिपूर्ति रोपण कार्य - रखरखाव का 5वां वर्ष 2023-24

क्षेत्र तैयारी वर्ष 2017-18

क्र०	वनस्पतल का नाम	परियोजना का नाम	परिसर का नाम	रोपण क्षेत्र का विवरण		ए.पी.ओ. वर्ष	रोपण वर्ष	कुल रोपित पौधों की संख्या	पौजना की कुल स्वीकृत राशि	वर्ष 2023-24 हेतु आवरक राशि
				कस क्रमांक / खत	कुल रकबा (हे.मी)					
1	2	3	4	5	6	7	8	9	10	11
1	Ahirajpur	Bakathgarh -Sakadi to Borwala	जगराही	50, 51, 52, 53, 59	6.630	2017-18	2018-19	7000	991000	323995
2	Anuppur	SECL Rajnagar- jhagrakhand	जैताना	422	18.316	2017-18	2018-19	18316	4878691	444053
3	Badwah	City water supply	गणदेवर	36	2.652	2017-18	2018-19	4000	913231	129598
4	Badwah	Mbow-Mandleshwar road	गणदेवर	60/1/1/a	6.000	2017-18	2018-19	6000	2014449	293208
5	Badwah	Rau-Mbow-Mandleshwar road	ककवादा	108/4	19.000	2017-18	2018-19	19000	5953839	460636
6	Bhopal	Sanjay Sagar Project	नजीरबाद	PF-55	20.000	2017-18	2018-19	25000	116880558	401280
7	Bhopal	Sanjay Sagar Project	नजीरबाद	PF-55	40.000	2017-18	2018-19	50000		655120
8	Bhopal	Sanjay Sagar Project	बैरिया	RF-82	20.000	2017-18	2018-19	25000		401280
9	Bhopal	Sanjay Sagar Project	बैरिया	RF-104	30.000	2017-18	2018-19	37500		601920
10	Damoh	Hata-Fatehpur-Dargua road	हटा	सम-कराई, ख.न. 02, प.ड.नं-5	20.720	2017-18	2018-19	37500		9275000
11	Dhar	NH 59 Indore-Gujrat	सरदारपुर	440	22.000	2017-18	2018-19	30800	7254049	441408
12	East Chindwara	765KV Gadawara-Varora	चिन्दावाडा	कस क्र. 1949	37.000	2017-18	2018-19	53058	6751000	742368
13	East Chindwara	765KV Gadawara-Varora	चिन्दावाडा	कस क्र. 1262	35.000	2017-18	2018-19	50575	6751000	702240
14	East Chindwara	765KV Gadawara-Varora	चौरई	कस क्र. 1357	18.000	2017-18	2018-19	28800	6881753	436392
15	East Chindwara	765KV Gadawara-Varora	परिचम हई	कस क्र. पी 1051	10.000	2017-18	2018-19	13850	6711000	242440
16	East Chindwara	765KV Gadawara-Varora	परिचम हई	कस क्र. पी 1001	18.000	2017-18	2018-19	28080	6711000	436392
17	East Chindwara	765KV Gadawara-Varora	परिचम हई	कस क्र. पी 992	17.000	2017-18	2018-19	23358	6711000	412148
18	East Chindwara	765KV Gadawara-Varora	परिचम बरकाखाना	कस क्र. पी 890	40.000	2017-18	2018-19	29050	6760900	655120
19	East Chindwara	765KV Gadawara-Varora	चिन्दी	कस क्र. पी 2008	50.000	2017-18	2018-19	80000	6474503	818900
20	East Chindwara	Sitajhir Tank	चिन्दावाडा	ख.न. 2	59.000	2017-18	2018-19	90000	13228000	966302
21	East Chindwara	Dehri Tank	चिन्दावाडा	khara no.257/1 Fulega	1.920	2017-18	2018-19	3072	711112	93827
22	Hoshangabad	765 KV Bhopal-Indoew	बगछेडी	55,57,58,70,78	5.985	2017-18	2018-19	5985	2009327	202475
23	Hoshangabad	Aakash Booster	सुखतवा	PF-93	70.000	2017-18	2018-19	98300	14543022	1146460
24	Jabalpur	400KV Saipuda Astha 106 15	Sibora	khara 1	26.500	2017-18	2018-19	6174	8523841	532900
25	Jabalpur	400KV Saipuda Astha 100.15	Sibora	khara no.257	38.250	2017-18	2018-19	10475	14278170	727320
26	Jabalpur	765 KV Jabalpur-Bina	Panager	D-416	30.000	2017-18	2018-19	48500	8435000	601920
27	Jabalpur	765 KV Jabalpur-Bina	Panager	P-64	50.000	2017-18	2018-19	30300	32103000	818900
28	Jhabua	NH 59 Indore-Ahmedabad	फ़ादुआ	716, 720	20.827	2017-18	2018-19	33323	8328200	417875
29	Katni	NTPC powerhouse in Khargone	डोभरखेडा	145	20.000	2017-18	2018-19	28900	7925509	401280
30	Katni	400 KV Saipuda-Astha	बसोरीखंड	खस्र ख. 477	31.522	2017-18	2018-19	50000	12030014	632457
31	Katni	Power plant 1980 MW	विजयराजगंज	ख.न. 095/1, 090/3, 092/3, 105/3, 106/3, 108/3, 109/3, 110/3	7.840	2017-18	2018-19	13400	3126780	383125
32	Katni	SH/PMSY	बसोरीखंड	ख.न. 130	9.882	2017-18	2018-19	12372	3260523	482914
33	Morena	765 kv Gwalior-Jaipur	पहाडगंज	CONF NO 251	55.610	2017-18	2018-19	48000	18186180	910781
34	Morena	Gwalior-Sheopur Rail	सबलगंज	ख.न. क्र-215	50.000	2017-18	2018-19	50000	10710551	818900
35	Narsingpur	NH 26B plantation	नरसिंहपुर		21 KM	2017-18	2018-19	8000	22642360	434300
36	North Sagar	Brushwood removal (kanjela)		khara no.367/1, 319	19.010	2017-18	2018-19	31600	8577720	460878
37	North Sagar	Toda Tank		khara no.367/1,	19.601	2017-18	2018-19	32600	8923048	475207
38	North Sagar	Nayakheda Ganeshpur Tank		khara no.5/1,107	26.510	2017-18	2018-19	42500	7180000	531897
39	North Shahdol	132 KV Bensagar to Beohari	दुई खौलपी	7,9,11,12,80	6.993	2017-18	2018-19	11000	1272000	341734
40	North Shahdol	400 KV Kanarikhurd	जयसिंहनगर	पी. 393, 394	23.071	2017-18	2018-19	31000	3344500	462897
41	Raisam	Wind mill	जैताना	2	20.780	2017-18	2018-19	30000	6265000	416930
42	Sehore	Jeevantal dam	विरपुर		28.629	2017-18	2018-19	16000	4410000	574412
43	Sehore	Sri Devi ji temple saikanpur	रेहटी	khara no.12/4,25/3	1.736	2017-18	2018-19	2778	694078	84835
44	Sheopur	765 Gwalior-Jaipur	शेओपुर	RF 193	42.000	2017-18	2018-19	55000	15410944	687876
45	Sidhi	NH 75E Sidhi-Singrauli	सिंधी	86/2	21.470	2017-18	2018-19	45000	7503977	430774
46	South Balaghat	Katni Tiroda railway	कटनी	कस.नं. 862	37.500	2017-18	2018-19	77500	10688379	752100
47	South Balaghat	Pachama Irrigation	बलगंज	खस्रा. क्र. 247 / 1/3 एच. 251/1	37.376	2017-18	2018-19	26163	12576880	749912

क्र.सं.	प्रकल्प का नाम	परियोजना का नाम	परिसर का नाम	सौंपण क्षेत्र का विवरण		ए.पी.सी. वर्ष	सौंपण वर्ष	कुल सौंपित पीछो की संख्या	सौंपण की कुल संख्या	वर्ष 2023-24 हेतु आवश्यक राशि
				कस क्रमांक / स्थल	कुल रकमा (रु. में)					
1	2	3	4	5	6	7	8	9	10	11
48	South Betul	Shahdol Phulpur gas pipeline	मुलगाई	Khasra no.538, 540, 543/2,914/2, 916,917,922/1,922 /2,923/2,927,237	41.777	2017-18	2018-19	52888	13353723	684224
49	South Sagar	Hilgan Dam	डागा	97/1	38.660	2017-18	2018-19	41100	15419180	775674
50	South Sagar	Hilgan Dam	डागा	213	6.570	2017-18	2018-19	5000		321063
51	South Sagar	Surajpura irrigation	देवरी	Khasra no.275/1,276/1	20.000	2017-18	2018-19	40000	6453390	401280
52	Vidisha	Garetha irrigation	शिरौज	ख. न. 164	22.000	2017-18	2018-19	25000	8787809	441408
53	Vidisha	Garetha irrigation	शिरौज	ख. न. 30	15.440	2017-18	2018-19	24800	6173724	374327
54	West Chhindwara	Mohan colliery open	सावरी	589	59.370	2017-18	2018-19	98910	18054853	972362
55	West Chhindwara	Mohan colliery open	सावरी	689	38.460	2017-18	2018-19	64074	13037267	771661
				TOTAL	1482.667			1791301	550681034	29387708

कतिपूरि रोपण कार्य - रखरखाव का 6वां वर्ष 2023-24

क्षेत्र तैयारी वर्ष 2016-17

क्र०	परियोजना का नाम	परियोजना का नाम	परिष्कार का नाम	रोपण क्षेत्र का विवरण		ए.पी.ओ. वर्ष	रोपण वर्ष	कुल रोपित पीछी की संख्या	योजना की कुल स्वीकृत राशि	वर्ष 2023-24 हेतु आवक्यक राशि	
				कस क्रमांक / स्पल	कुल रकमा (हे.मी) / संख्या						
1	Alirajpur	Berkheda tank	जोबट	435/1	8.060	2016-17	2017-18	13427	4163242	363248	
2	Alirajpur	Somnyawat tank	अलीराजपुर	1	8.457	2016-17	2017-18	12551	5205020	381140	
3	Anuppur	SECL Haldiwadi	कोलमा	RF-517 (236), PF 513 (242)	120.000	2016-17	2017-18	18500	20311300	1509360	
4	Bhopal	Sanjay Sagar Project	मतीराबाद	RF-85	20.000	2016-17	2017-18	120000	116880558	340480	
5	Bhopal	Sanjay Sagar Project	बैरसिया	RF-102	30.000	2016-17	2017-18	16500		510720	
6	Bhopal	Sanjay Sagar Project	बैरसिया	RF-108	40.000	2016-17	2017-18	20500		503120	
7	Bhopal	Sanjay Sagar Project	बैरसिया	RF-110	20.000	2016-17	2017-18	12000		340480	
8	Bhopal	Sanjay Sagar Project	बैरसिया	RF-112	20.000	2016-17	2017-18	12000		340480	
9	Bhopal	Sanjay Sagar Project	बैरसिया	PF-113	50.000	2016-17	2017-18	30000		628900	
10	Bhopal	Sanjay Sagar Project	बैरसिया	RF-118	50.000	2016-17	2017-18	23230		628900	
11	Bhopal	NTR0 project	सर्धारी	PF-160	360.000	2016-17	2017-18	240000		153771658	4528080
12	Dhar	765KV Indore-Vadodara	सरदारपुर		0.848	2016-17	2017-18	1400		1381957	38218
13	Dhar	765KV Indore-Vadodara	सरदारपुर		18.100	2016-17	2017-18	17000		6968335	456011
14	Dindori	765KV Dharamjay-Jabalpur	North Samanapur	342	50.000	2016-17	2017-18	55000	12434688	628900	
15	Dindori	765KV Dharamjay-Jabalpur	North Samanapur	380	50.000	2016-17	2017-18	55000	14121936	628900	
16	Dindori	765KV Dharamjay-Jabalpur	North Samanapur	244	25.000	2016-17	2017-18	38825	20245252	425600	
17	Dindori	765KV Dharamjay-Jabalpur	North Samanapur	392	25.000	2016-17	2017-18	36250		425600	
18	Dindori	765KV Dharamjay-Jabalpur	Dindori	440	50.000	2016-17	2017-18	66500		628900	
19	East Chindwara	Ambakhapa Tank	शिन्धवहा	13/1	21.330	2016-17	2017-18	33689		7040520	363122
20	East Chindwara	Mandhan Dam	परिचम हर्देई	251	18.786	2016-17	2017-18	18000	10250550	473294	
21	Guna	Karke ki Mautalab	गुना रो	Sarve no. 1156/3	32.000	2016-17	2017-18	51200	4140000	544768	
22	Hoshangabad	Pinaka Project	सुखलवा	PF-37	22.000	2016-17	2017-18	26400	8691303	374528	
23	Jabalpur	765 Kv Dharamjaygarh-JBP	Panager	P-48	50.000	2016-17	2017-18	25000	30448710	628900	
24	Jabalpur	765 Kv Dharamjaygarh-JBP	Panager	P-49	50.000	2016-17	2017-18	10000	29571210	628900	
25	Jabalpur	765 Kv Dharamjaygarh-JBP	Panager	P-54	50.000	2016-17	2017-18	49750	29571210	628900	
26	Jabalpur	765 Kv Dharamjaygarh-JBP	Panager	P-61	50.000	2016-17	2017-18	50000	30394710	628900	
27	Jabalpur	765 Kv Dharamjaygarh-JBP	Jabalpur	251	70.000	2016-17	2017-18	70000	31585000	580466	
28	Jabalpur	765 Kv Dharamjaygarh-JBP	Sihora	Q-395	50.000	2016-17	2017-18	15000	30270922	628900	
29	Jabalpur	Semri Tank	Sihora	Khasra NO. 06	35.440	2016-17	2017-18	35438	17192933	603331	
30	Jabalpur	Semri Tank	Sihora	Khasra NO. 365, 366	57.110	2016-17	2017-18	28000	23359419	718330	
31	Katni	Kharak Tank Khargone	बहरीशंकर	लेख नं	65.144	2016-17	2017-18	104230	41342924	819381	
32	Mandsour	55.2 MW wind power Windworld	मंसौर	वैर कस्तुरी	95.383	2016-17	2017-18	145100	27144450	1199721	
33	North Betul	BhimBatika Tank	सावनी (सा)	01	10.000	2016-17	2017-18	48800	2175000	251940	
34	North Betul	BhimBatika Tank	सावनी (सा)	414	10.000	2016-17	2017-18		2144000	251940	
35	North Betul	BhimBatika Tank	सावनी (सा)	10	20.000	2016-17	2017-18		3810000	340480	
36	North Betul	NH 69 Betul-Chindwara	रघुपुर	RF 1611, 1612	49.000	2016-17	2017-18		54439	21551380	616322
37	North Betul	Bhopal Bypass	सावनी (सा)	01	70.000	2016-17	2017-18	87500	13300000	880460	
38	North Betul	Parsaura Irrigation Tank	सावनी (सा)	11	25.000	2016-17	2017-18	112500	4855000	425600	
39	North Betul	Parsaura Irrigation Tank	सावनी (सा)	5/1	20.000	2016-17	2017-18		3790000	340480	
40	North Betul	Parsaura Irrigation Tank	सावनी (सा)	2/2	25.000	2016-17	2017-18		4830000	425600	
41	North Betul	Parsaura Irrigation Tank	सावनी (सा)	2/1	20.000	2016-17	2017-18		3760000	340480	
42	North Seoni	NH 7 6 lane work	धरपुर	आर एक 267	48.000	2016-17	2017-18		75000	22583041	603744
43	North Seoni	NH 7 6 lane work	धरपुर	आर एक 441	20.000	2016-17	2017-18	31900	8700435	340480	
44	North Seoni	NH 7 6 lane work	धरपुर	आर एक 467	20.000	2016-17	2017-18	31540	8297942	340480	
45	Panna TR	Amelia North Coal Block	कियालगढ़ बफर	482, 484, 517, 518, 519	27.161	2016-17	2017-18	43458	11532392	462389	
46	Panna TR	Amelia North Coal Block	कियालगढ़ बफर	24 से 26 एफ 32	20.584	2016-17	2017-18	32934	9824591	350422	
47	Panna TR	Amelia North Coal Block	कियालगढ़ बफर	26, 28, 29, 43 से 45, 48 से 50, 53 से 57, 60, 61	53.301	2016-17	2017-18	85282	17340227	670420	
48	Panna TR	Amelia North Coal Block	कियालगढ़ बफर	1, 4 से 2, 22 से 28, 34, 35, 36, 38 से 39, 42	37.723	2016-17	2017-18	60357	39137767	642196	
49	Panna TR	Amelia North Coal Block	कियालगढ़ बफर		56.105	2016-17	2017-18	89770		705701	
50	Raisen	765 KV Jabalpur-Bhopal	वेगमण्ड	PF-152 A, B, PF-77	125.000	2016-17	2017-18	50000	48016005	1572250	

क्र.सं.	कर्मस्थल का नाम	परियोजना का नाम	परिक्षेत्र का नाम	रोपण क्षेत्र का विवरण		ए.पी.ओ. वर्ष	रोपण वर्ष	कुल रोपित पौधों की संख्या	पौधों की कुल स्वीकृत राशि	वर्ष 2023-24 हेतु आवंटित राशि
				कृषि क्रमांक / स्थल	कुल रकम (₹. ल.) / संख्या					
1	2	3	4	5	6	7	8	9	10	11
51	Raisen	765 KV Jabalpur-Bhopal	परिचय रायसेन	8F-345	100.000	2016-17	2017-18	50000	41019418	1257800
52	Rewa	NH 27 Rewa - Chakghat	बालघाट	राज्य भूमि	23.102	2016-17	2017-18	25349	10495161	393288
53	Shajapur	Mahudia wind power project favour of M/s Enercon India limited	आगर	क. भूमि	30.780	2016-17	2017-18	30780	12083000	523999
54	Sohore	NH 69 Obedullaganj-Betul	इचवार	218	43.000	2016-17	2017-18	49150	18027450	540854
55	Sheopur	765 Pichor-Gwalior	शेओपुर	8F 193	100.000	2016-17	2017-18	101200	14100500	1257800
56	Shivpuri	Shivpuri-gwalior widening	शिवपुरिया	आर 457	21.240	2016-17	2017-18	33600	11779433	361590
57	Singrauli	NPTPC ash dyke	सिंगरावली	833	37.000	2016-17	2017-18	38375	15705223	629888
58	Singrauli	765/400 KV Khamaria Parasdehi	बराणवा	8-340	22.000	2016-17	2017-18	55000	27645498	374528
59	South Panna	Pawai irrigation	पवाई	172 to 179, 181	238.360	2016-17	2017-18	345250	125118205	2998092
60	South Seoni	Katoli Dam	कुरई	2/4	8.830	2016-17	2017-18	12079	4027947	397950
61	Tikamgarh	Kari Mining project	टीकमगाढ़	344	5.000	2016-17	2017-18	8330	1749787	225340
62	Tikamgarh	Bansujara irrigation	टीकमगाढ़	गैर कानूनी	57.490	2016-17	2017-18	95000	28154180	723109
63	West Betul	400 KV Betul-Khandwa	बोहवा	1313	39.646	2016-17	2017-18	24780	6732000	674934
64	West Betul	400 KV Betul-Khandwa	तावडी	1245	30.000	2016-17	2017-18	26000	6135000	510720
65	West Betul	400 KV Betul-Khandwa	बोहवा	1548	26.260	2016-17	2017-18	36764	3744000	447050
66	West Chhindwara	pench welly water mandiya band	नामई		26.733	2016-17	2017-18	34127	10646098	455103
67	West Chhindwara	Kanhan Dungaria open cast	कान्हा	624	39.000	2016-17	2017-18	97500	10692186	663936
68	West Mandla	765 KV Dharamjaygarh-JBP	दिकरिया	491	10.920	2016-17	2017-18	73750	2710800	275118
				TOTAL	3128.894			3391104	1244701473	44700956

सतिपूर्ति रोपण कार्य - रखरखाव का 7वां वर्ष 2023-24
क्षेत्र तैयारी वर्ष 2015-18

ID	व्यवस्थापक का नाम	Head	परियोजना का नाम	प्रक्रिये का नाम	रोपण क्षेत्र का विवरण		ए.पी.ओ. वर्ष	रोपण वर्ष	कुल रोपित पौधों की संख्या	रोपण की कुल स्वीकृत राशि	वर्ष 2023-24 हेतु आवश्यक राशि
					क्षेत्र का माप / लंबाई	कुल रकबा (हे.मी) / संख्या					
1	2	3	4	5	6	7	8	9	10	11	
1	Alirajpur	CA	Bakathgarh - Sakadi to Choti Grndra	कच्चाह	829	3.150	2015-16	2016-17	5040	1628262	129994
2	Bhopal	CA	Sanjay Sagar Project	मजीराबाद	PF-71	70.000	2015-16	2016-17	37315	116880558	547960
3	Bhopal	CA	Sanjay Sagar Project	केरिया	RF-75, 76	40.000	2015-16	2016-17	22760		313120
4	Damoh	CA	Bansakaka Tank	तेजगढ़	दिगरी, प.ह.प.1, ख. न. 025	27.790	2015-16	2016-17	17370	9694000	367495
5	Damoh	CA	Badera Tank	तेजगढ़	दिगरी, ख.प. 888	22.100	2015-16	2016-17	13810	11200000	292250
6	Damoh	CA	Riyana Tank	तेजगढ़	देवरी सीताबाद, ख. न. 442	2.050	2015-16	2016-17	3330	1713000	84599
7	Damoh	CA	Siddhbaba Tank	तेजगढ़	देवरी सीताबाद, ख. न. 442	15.680	2015-16	2016-17	24375	5305000	320562
8	Datia	CA	765KV Satna-Gwalior	वलिषा	पी-81	18.492	2015-16	2016-17	29587	19534935	378050
9	East Chindwara	CA	Central warehouse	किन्दवाडा	P-1258	18.000	2015-16	2016-17	20000	4001404	367992
10	East Chindwara	CA	NH 69 Chindwara-Seoni	घोसई		2 KM	2015-16	2016-17	56900	5087743	371181
11	East Chindwara	CA	NH 26B Umrana-Chindwara bypass	किन्दवाडा		8.54 KM	2015-16	2016-17	2400	18368160	125483
12	East Chindwara	CA	NH 26B Amarwada-Narsingpur	पूर्व हरीई / अमरवाडा		23.40 KM	2015-16	2016-17	38500	46866016	588000
13	Guna	CA	Karnawata-Suator PMGSY	गुना रो	80, 1/L, 1/1	3.918	2015-16	2016-17	7800	3866975	161688
14	Guna	CA	Anarath-Nihal devi road	बनौरी	RF-351	23.100	2015-16	2016-17	36941	21100000	305474
15	Guna	CA	Anarath-Nihal devi road	बनौरी	80, 1/L, 1/1	27.360	2015-16	2016-17	42500	21017121	361809
17	Gwalior	CA	765KV Bina-Gwalior	बैट	110	22.760	2015-16	2016-17	19000	12188698	300978
18	Gwalior	CA	765KV Bina-Gwalior	बैट	147	22.760	2015-16	2016-17	22500	11981734	300978
19	Hoshangabad	CA	400 KV Satpuda Astha-Sarni	सुखगवा	RF-87	10.000	2015-16	2016-17	9000	10062360	204440
20	Hoshangabad	CA	Burning Ground tree felling	सुखगवा	P-37	5.000	2015-16	2016-17	6250	6644848	206340
21	Indore	CA	IIT Indore	इन्दौर	668	26.647	2015-16	2016-17	32000	69568149	352380
22	Indore	CA	IIT Indore	गोला	723	3.530	2015-16	2016-17	5616		145676
23	Indore	CA	IIT Indore	मालपुर	217, 188	34.526	2015-16	2016-17	41400		456572
24	Indore	CA	IIT Indore	मालपुर	25, 29	15.297	2015-16	2016-17	24000		312732
25	Jhabua	CA	765 KV Indore-Vadodara	ज्जाबुआ	288	6.380	2015-16	2016-17	10208	5847944	263290
26	Katni	CA	Shantinagar Tank	बहोरीबाद	Kh.No-198	18.970	2015-16	2016-17	50555	14481954	387823
27	Katni	CA	Rupareti Tank	बहोरीबाद	Kh.No. 234	13.000	2015-16	2016-17	19920	8650458	208997
28	Katni	CA	765 Jabalpur-Bina	रोडी	152	50.000	2015-16	2016-17	80000	2420000	391400
29	Katni	CA	765 Jabalpur-Bina	रोडी	146, 147	50.000	2015-16	2016-17	80000	2430000	391400
30	Katni	CA	765 Jabalpur-Bina	रोडी	138	50.000	2015-16	2016-17	80000	2465000	391400
31	Katni	CA	765 Jabalpur-Bina	बहोरीबाद	187	50.000	2015-16	2016-17	80000	2410000	391400
32	Katni	CA	Karelinala Tank	बहोरीबाद	Kh.No. 157/2	30.386	2015-16	2016-17	41150	24750348	401824
33	Katni	CA	Semeri Tank	बहोरीबाद	Kh.No. 03, 84	50.760	2015-16	2016-17	81200	29301222	392349
34	Katni	CA	Semeri Tank	बहोरीबाद	Kh.No. 03, 84	41.790	2015-16	2016-17	66800	25631183	327132
35	Katni	CA	Nagpura-Nagbhiri irrigation	बहोरीबाद	Kh.No. 25	28.732	2015-16	2016-17	43875	18959820	379952
36	North Panna	CA	765 KV Satna-Gwalior	देवेन्द्रनगर	पी.198	0.745	2015-16	2016-17	6384	1270000	30745
37	North Panna	CA	765 KV Satna-Gwalior	देवेन्द्रनगर	148	0.500	2015-16	2016-17	5434		20634
38	North Panna	CA	765 KV Satna-Gwalior	पल्लपुर	पी.58	0.315	2015-16	2016-17	2717		12999
39	North Sagar	CA	Jaldhar Tank	पटौदागढ	387 / 1,	5.000	2015-16	2016-17	6000		140802
40	North Seoni	CA	Jhabua power 400 KV line	पंजीर	314 / 2	6.250	2015-16	2016-17	10000	5688887	257925
41	North Seoni	CA	Jhabua power 400 KV line	शिकारा	140, 100 / 1, 100 / 2	4.150	2015-16	2016-17	6640	6072198	171262
42	Panna TR	CA	Chhoti Katangi Tank	मडियादी बाघर	Bahana Kh.No. 337	3.600	2015-16	2016-17	5760	840000	148565
1	Panna TR	CA	Lime Stone JP Associate	किमानबाद बाघर	Kh.No. 90/11, 183/1, 199, 198/1	54.825	2015-16	2016-17	80625	22597209	429170
2	Panna TR	CA	Lime Stone JP Associate	किमानबाद बाघर	Kh. No. 216-9	66.949	2015-16	2016-17	77062	26779600	524077
43	Raisen	CA	NH 86 widening	पूर्व राफसेन	RF-37 & 301	36.360	2015-16	2016-17	33200	7488395	480825
44	Ratlam	CA	Datuni Irrigation dam	सैलना	Survey No. 12/1/1	80.000	2015-16	2016-17	168000	30456000	626240
45	Ratlam	CA	Datuni Irrigation dam	सैलना	Survey No. 143	25.000	2015-16	2016-17		14411313	3306000
46	Shajapur	CA	Datuni Dam, Dewas	आपर	Survey No. 1238	68.270	2015-16	2016-17	68270	13695750	534418
47	Shajapur	CA	Datuni Dam, Dewas	मुसनेर	Survey No. 187, 193, 192, 1854	55.000	2015-16	2016-17	55000	16770750	430540
48	Shajapur	CA	Datuni Dam, Dewas	आपर	Survey No. 1288	17.050	2015-16	2016-17	17050	5994000	348570
49	Shajapur	CA	Datuni Dam, Dewas	आपर	Survey No. 702, 701	5.600	2015-16	2016-17	5600	3307500	231101
50	Shajapur	CA	Datuni Dam, Dewas	आपर	Survey No. 552	19.890	2015-16	2016-17	19890	6358500	406631
51	Satna	CA	765 KV Satna-Gwalior	Singhpur	P-232, 170, 174	2.635	2015-16	2016-17	4150	2737144	108741
52	Satna	CA	765 KV Satna-Gwalior	Singhpur	P-280	58.440	2015-16	2016-17	72500	29144610	457468

क्र०	समस्या का नाम	Head	परियोजना का नाम	प्रक्षेत्र का नाम	शेष क्षेत्र का विवरण		ए.पी.जे. वर्ष	पोपन वर्ष	कुल शेषित पीपी को संख्या	योजना की कुल स्वीकृत राशि	वर्ष 2013-24 हेतु आवस्यक राशि
					कम क्रमांक / स्थाप	कुल राकबा (रे.मी) / संख्या					
1	2		3	4	5	6	7	8	9	10	11
53	Satna	CA	NH 56 Uchera-Singpur-Kalinger	Mukundpur	Khasra No. 227	38.397	2015-16	2016-17	23994	27535329	507762
54	Satna	CA	NH 11 Satna-Chitrakoot	Mukundpur	Khasra No. 227	36.600	2015-16	2016-17	18406	24208674	483998
55	Sheopur	CA	Goras-Tetra road	काराहल	सर्वे करण	1.600	2015-16	2016-17	3072	2523222	66029
56	Sheopur	CA	Goras-Tetra road	काराहल	कस 80 278	3.200	2015-16	2016-17	5500	2573413	132058
57	Shivpur	CA	765 KV Bina-Gwalior	करिया	कस 457, 458	105.000	2015-16	2016-17	140000	52770766	821940
58	Shivpuri	CA	Mahuar Irrigation	कोल्हारा	कस 408, 411, 495, 501/2 518 तकरीब	52.080	2015-16	2016-17	83300	27121982	407582
59	Shivpuri	CA	Mahuar Irrigation	सालनबाडा	कस नं 87, 88, 89, 91-97, 99, 103, 104-117 कोस (1213)	50.000	2015-16	2016-17	35000	25571792	391400
60	Shivpuri	CA	Mahuar Irrigation	सालनबाडा	कस नं 87, 88, 89, 91-97, 99, 103, 104-117 कोस	50.000	2015-16	2016-17	35000	25571792	391400
61	Shivpuri	CA	Mahuar Irrigation	सालनबाडा	कस नं 87, 88, 89, 91-97, 99, 103, 104-117 कोस	50.000	2015-16	2016-17	35000	25571792	391400
62	Shivpuri	CA	Mahuar Irrigation	सालनबाडा	कस नं 87, 88, 89, 91-97, 99, 103, 104-117 कोस	62.186	2015-16	2016-17	50000	30570360	486792
63	Sidhi	CA	Budgona block lime JP associate 66.949	पुष्ट	1171	6.334	2015-16	2016-17	15835	11199169	261392
64	Sidhi	CA	400 KV Nigri-Satna	नगरी	148, 1346, 1356	2.405	2015-16	2016-17	6012	34714218	99250
65	South Balaghat	CA	JK Mineral 10 ba	कालिखानी	460ए 461ए 466 बीड नैसल, एवं	13.586	2015-16	2016-17	1200	3978179	277752
66	South Shahdol	CA	400 KV Jabalpur-Anuppur	पैतपुर	पीएक 896	53.000	2015-16	2016-17	53700	16138888	414884
67	South Shahdol	CA	400 KV Jabalpur-Anuppur	बुढाग	812, 819	0.420	2015-16	2016-17	900	348422	17333
68	South Shahdol	CA	765 KV Jabalpur-Dharamjygarh	पैतपुर	पीएक 845	62.000	2015-16	2016-17	92250	19293070	485336
69	Vidisha	CA	Sironj Bypass	सिरोज	पंचवारी हलक नं. का सर्वे क्र-1	4.435	2015-16	2016-17	7200	3809861	183024
70	West Chhindwara	CA	Ambelia North 728,750	सावरी	1+2,100	45.336	2015-16	2016-17	75530	18319190	354890
71	West Chhindwara	CA	Ambelia North 728,750	सावरी	170	18.020	2015-16	2016-17	30021	9495472	368401
72	West Chhindwara	CA	Ambelia North 728,750	सावरी	254	46.458	2015-16	2016-17	77399	18836662	363673
73	West Chhindwara	CA	Ambelia North 728,750	सावरी	2031	65.610	2015-16	2016-17	109306	24847884	513595
74	West Chhindwara	CA	Ambelia North 728,750	सावरी	17	47.882	2015-16	2016-17	79668	18787596	374820
75	West Chhindwara	CA	Ambelia North 728,750	सावरी	801	49.552	2015-16	2016-17	82554	19145285	387893
76	West Chhindwara	CA	Ambelia North 728,750	सावरी	7251	15.933	2015-16	2016-17	27213	8060355	284846
77	West Chhindwara	CA	Ambelia North 728,750	सावरी	111	14.003	2015-16	2016-17	75970	16695614	300992
78	West Chhindwara	CA	Ambelia North 728,750	सावरी	8121	32.006	2015-16	2016-17	41630	10618411	423168
79	West Chhindwara	CA	Ambelia North 728,750	सावरी	1481	25.600	2015-16	2016-17	33370	13917354	330600
80	West Chhindwara	CA	Ambelia North 728,750	सावरी	1611	11.000	2015-16	2016-17	11662	5431852	234884
81	West Chhindwara	CA	Mandla North coal	मण्डला	186, 196, 107, 708, 709, 120, 121, 122, 094, 7, 713A, 819/1-2, 45, 58/3, 54/1, 55, 62, 64, 38, 72, 81/2	79.660	2015-16	2016-17	66680	36634950	623578
TOTAL						2402.511			3668525	13629581.05	27910346

सतिपूर्ति रोपण कार्य - रखरखाव का 8वां वर्ष 2023-24
क्षेत्र तैयारी वर्ष 2014-15

क्र०	वनमण्डल का नाम	परियोजना का नाम	परिक्षेत्र का नाम	रोपण क्षेत्र का विवरण		ए.पी.ओ. वर्ष	रोपण वर्ष	कुल रोपित पीछी की संख्या	रोजना की कुल स्वीकृत राशि	वर्ष 2023-24 हेतु आवस्यक राशि
				कवा क्रमांक / स्थल	कुल रकमा (हे.मी) / संख्या					
1	2	3	4	5	6	7	8	9	10	11
1	Badwah	Narmada Kshipra link Pipeline	मण्डलेश्वर	10/24, 60/11/a	5.000	2014-15	2015-16	8000	4829194	182400
2	Bhopal	Sanjay Sagar Project	कैरसिया	RF-73, 88, 89	120.000	2014-15	2015-16	67500	116880558	939360
3	Bhopal	Sanjay Sagar Project	कैरसिया	PF-90, 91	102.000	2014-15	2015-16	61350		798456
4	Damoh	765 KC Jabalpur-Bina	दमोह	RF-114, 115	194.098	2014-15	2015-16	20000	33045000	1519399
5	Damoh	Kararia Tank	रोजना	Kh. no 658, village - Kararia	6.950	2014-15	2015-16	5000	2645000	253536
6	Guna	Sumeri Tank	नवसुंदरनाग	खं नं. 94/1	19.800	2014-15	2015-16	31500	10022979	310741
7	Jhabua	Thana Tank	पेटलावद	999	18.970	2014-15	2015-16	24240	2170000	297715
8	Jhabua	Indira Sagar Main Canal	पेटलावद	1477	35.000	2014-15	2015-16	67200	3380000	296590
9	Jhabua	Indira Sagar Main Canal	पेटलावद	397/03	16.020	2014-15	2015-16	18432	1980000	251418
10	Neemuch	130MW 132 KV Bhagwanpura-Ratangarh	नीमच	खसरा नं. 233 राम केनपुरा	4.538	2014-15	2015-16	7261	2609559	165546
11	Neemuch	130MW 132 KV Bhagwanpura-Ratangarh	जामद	खसरा नं. पी. 67	4.538	2014-15	2015-16	43333	3916458	165546
12	North Panua	765 KV Satna-Gwalior	पाना	P-416	34.826	2014-15	2015-16	48756	5500000	295116
13	Ratlam	Suzlon windmill	सैलाना	P-155	25.000	2014-15	2015-16	13685	5000000	211850
14	Ratlam	Dabri Tank	सैलाना	Survey No. 134	8.260	2014-15	2015-16	13216	4076600	301325
15	Ratlam	4.2 Ha Gopalpura Suzlon	सैलाना	P-155	3.000	2014-15	2015-16	2500	498000	109440
16	Shajapur	Wind power project favour of M/s Enercon india limited	आगर	360, 577, 385, 354, 618, 607, 615	41.740	2014-15	2015-16	41736	8977776	326741
17	Shajapur	Wind power project favour of M/s Enercon india limited	आगर	597	32.500	2014-15	2015-16	32500	5417358	275405
18	Sehore	Jhikadi tank	अरसधा	R/91	5.000	2014-15	2015-16	3125	4226175	182400
19	Sehore	Seep kolar link project	पेहटी	137/24	6.000	2014-15	2015-16	3125	5746707	218880
20	Sehore	Seep kolar link project	पेहटी	4(7,814), (17,672)	15.486	2014-15	2015-16	6250	7730513	243037
21	Sehore	Jhikadi tank	आरसधा	170884, 17072, 1699	11.716	2014-15	2015-16	10300	6465945	183871
22	Sehore	Ramdasi Tank	इचणार	ग्राम रामदासी, खसरा नं. 238/5	1.300	2014-15	2015-16	2160	1820301	47424
23	Sehore	Seep kolar link project	पेहटी	1871, 1876	25.994	2014-15	2015-16	11000	11269935	220273
24	Sidhi	132 KV Sidhi-Devsar	देवरी	R-501	8.370	2014-15	2015-16	16000	7641900	305328
25	Sidhi	765 KV Sasan-Satna	मझौली	R 1251, R 1242	5.958	2014-15	2015-16	14895	36044656	217348
27	Sidhi	765 KV Sasan-Satna	चुरहट	P-129	5.622	2014-15	2015-16	14055	69202539	205091
26	Sidhi	765 KV Sasan-Satna	मझौली	R 1258	20.000	2014-15	2015-16	37500	55885218	169480
28	Sidhi	765 KV Sasan-Satna	मझौली	R 1287	10.000	2014-15	2015-16	25000		156940
29	Sidhi	765 KV Sasan-Satna	मझौली	R 1289	22.000	2014-15	2015-16	55000		186428
30	Sidhi	765 KV Sasan-Satna	मझौली	R 1285	6.400	2014-15	2015-16	16000		233472
31	Sidhi	765 KV Sasan-Satna	बहरी	919, 921	80.000	2014-15	2015-16	199860		201981621
32	Sidhi	765 KV Sasan-Satna	चुरहट	1154	19.222	2014-15	2015-16	45055	21484522	301670
33	Sidhi	765 KV Sasan-Satna	चुरहट	1438	43.000	2014-15	2015-16	107500	108565193	336604
34	Sidhi	765 KV Sasan-Satna	चुरहट	1115	50.000	2014-15	2015-16	121650	55885218	391400
35	Singrauli	765 Sasan- Satna	गोदरी	PP-161, 163	25.000	2014-15	2015-16	62500	50733599	211850
36	Singrauli	765 Sasan- Satna	गोदरी	PP153	127.000	2014-15	2015-16	212800	46208095	994156
37	Singrauli	765 Rihand Vindhyanchal	बैजना, गाढा	R-399, 398, 482, 408, 407, 414, 412, P-419, 421, 422, 423, 437	15.657 KM	2014-15	2015-16	31000	40509000	246480
38	Singrauli	765 Sasan- Satna	शिरली	P-63	25.000	2014-15	2015-16	62500	51238002	211850
39	Singrauli	765 Rihand Vindhyanchal	पठसरई	P-750	100.000	2014-15	2015-16	176950	52727666	782800
40	Singrauli	765 Rihand Vindhyanchal	पठसरई	P-751	110.000	2014-15	2015-16	212300	55632383	861080
41	Singrauli	765 Sasan- Satna	शिरावण, पठसरई	RF-877	25.000	2014-15	2015-16	45750	50001421	211850
42	Singrauli	Sasan Ultra Power OB dump	पठसरई	P-607	100.000	2014-15	2015-16	199900	33386168	782800
43	Singrauli	Sasan Ultra Power OB dump	पूर्व सरई	R/47, 348	100.000	2014-15	2015-16	156658	31392585	782800
44	Singrauli	Sasan Ultra Power OB dump	पठसरई	RF-345	67.000	2014-15	2015-16	139375	21042746	524476

क्र०	बनगण्डल का नाम	परियोजना का नाम	परिक्षेत्र का नाम	रोपण क्षेत्र का विवरण		ए.पी.ओ. वर्ष	रोपण वर्ष	कुल रोपित पौधों की संख्या	योजना की कुल स्वीकृत राशि	वर्ष 2023-24 हेतु आवश्यक राशि
				कमल कण्डल / सयत	कुल रकबा (हे.मै) / संख्या					
1	2	3	4	5	6	7	8	9	10	11
45	South Balaghat	Rajiv sagar Bavanthadi	कटनी	कमल क्र. 792	60.000	2014-15	2015-16	99600	18711324	469680
46	South Balaghat	Rajiv sagar Bavanthadi	कटनी	कमल क्र. 756	60.000	2014-15	2015-16	99600	18988264	469680
47	South Balaghat	sitapathar Mining lease	कटनी	पी-769	5.000	2014-15	2015-16	8300	3240022	182400
48	South Chindwara	Betul-Pandurna-Nagpur NH 69	पटुवरा	P.2015, Rajora	86.000	2014-15	2015-16	93333	14028107	673208
49	West Chhindwara	NH 69 Chindwara to Multai	कडली	कमल क्र. 871	41.702	2014-15	2015-16	11000	10205158	376443
50	West Chhindwara	Sharda coal project	सावरी	Comp. No. 636	19.000	2014-15	2015-16	30625	5694624	298186
51	West Chhindwara	33 Kv WCL Parasia	परसिया	988	9.360	2014-15	2015-16	23400	1012000	341453
52	West Chhindwara	Mandla south coal	परसिया	Comp. No. 705	1.000	2014-15	2015-16	2500	363744	36480
53	West Chhindwara	Mandla south coal	परसिया	Comp. No. 710	2.000	2014-15	2015-16	5000	1773698	72960
54	West Chhindwara	Mandla south coal	परसिया	Comp. No. 710	20.000	2014-15	2015-16	33320	1870000	169480
				TOTAL	1991.370			2901095	1313687938	19576591

जलग्रहण क्षेत्र उपचार हेतु वर्ष 2023-24 का ए.पी.ओ.

क्र.	प्रस्ताव का नाम	वनमंडल	उपचार का कुल रकबा	CAT की कुल राशि	वर्ष 2022-23 तक उपचारित रकबा	वर्ष 2022-23 तक उपचार पर आवंटित राशि	शेष राशि	वर्ष 2023-24 में उपचार हेतु प्रस्तावित रकबा (हे० में)	वर्ष 2023-24 में आवश्यक राशि
1	2	3	4	5	6	7	8	9	10
1	Mandhan Dam Under Panchwali Water scheme W-Chhindwara	West Chhindwara	10648	107401000	1953	67984667	39416333	110	1100000
2	Satdharu irrigation project Damoh Division	Damoh	14568	88200100	4129	37700000	50500100	2050	12500000
3	Aulliya Medium Project	Khandwa	6375	52482000	2125	17500000	34982000	1500	12500000
4	Bham (RAJGARH) Medium Lift Irrigation Scheme	Khandwa	11201	67207140	3733	22402380	44804760	2700	16000000
5	Hiran Medium Tank Project	Jablapur	1258	16170000	629	8085000	8085000	315	4042500
6	Bhawsa Medium irrigation Tank Project	Burhanpur	7680	69204952	2560	23000000	46204952	1275	11500000
7	Karam Medium Tank	Dhar	4477	22338000	2239	11169000	11169000	1500	7500000
8	Ken-Betwa Link Project	Ashok Nagar Shivpuri	39443 10088	64795200 43196800	13087 3269	21500000 14000000	43295200 29196800	13100 3250	21500000 14000000
9	Runj Irrigation Project	South Panna	22600	23228072	11300	11600000	11628072	11300	11600000
10	Pancham Nagar Irrigation	North Sagar	78857	47447000	24930	15000000	32447000	25000	15000000
11	Judi Irrigation Project	Damoh chatarpur	14110	105043000	0	0	105043000	4700	35014333
12	Kaith Irrigation Project	North Sagar	7850	8444865	0	0	8444865	2617	2814955
13	Parkul Tank	South Sagar	7210	2756200	692	0	2756200	2403	918733
14	Padariya Kala	South Sagar	887	2545000	0	0	2545000	296	848333
15	Haloun Project	East Mandla	23540	117700000	0	0	117700000	7847	39233333
TOTAL			260792	838159329	70646	249941047	588218282	79962	206072188

9666- वन्यजीव संरक्षण योजना हेतु वर्ष 2023-24 का ए.पी.ओ.

क्र.	परियोजना का नाम	वनमंडल	वन्यजीव संरक्षण योजना की कुल राशि	वर्ष 2022-23 (प्रथम वर्ष) में आवंटित राशि	शेष राशि	वर्ष 2023-24 (द्वितीय वर्ष) में आवश्यक राशि
1	2	3	4	5	6	7
1	DRDO	Bhopal	15000000	8900000	6100000	3100000
2	DRDO	Raisen	4800000	2400000	2400000	1200000
3	Suliari	Singrauli	60500000	12000000	48500000	13500000
4	Suliari	Sanjay Tiger Reserve, Sidhi	250000000	50000000	200000000	50000000
5	Doodhichuha	Singrauli	213400000	0	213400000	15000000
TOTAL			543700000	73300000	470400000	82800000

**एन.पी.वी. अंतर्गत बिगड़े वनों का सुधार वृक्षारोपण – वर्षा ऋतु 2023 में रोपण कार्य
क्षेत्र तैयारी वर्ष 2022-2023**

क्र०	वनमण्डल का नाम	परियोजना का नाम	परिक्षेत्र का नाम	कक्षा क्रमांक / स्थल	रकबा हेक्टर में	ए.पी.ओ. वर्ष	रोपित किन्हे जाने वाले पीपों की संख्या	योजना की कुल स्वीकृत राशि	वर्ष 2023-24 हेतु आवश्यक राशि
1	2	3	4	5	6	7	8	9	10
1	उत्तर बालाघाट	बिगड़े वनों का सुधार	विरसा दगोह	1745	30.00	2022-23	15000	3435000	600000
2	उत्तर बालाघाट	बिगड़े वनों का सुधार	विरसा दगोह	1705	30.00	2022-23	15000	3435000	600000
3	उत्तर बालाघाट	बिगड़े वनों का सुधार	पश्चिम बैहर	1446	30.00	2022-23	15000	3435000	600000
4	उत्तर बालाघाट	बिगड़े वनों का सुधार	पूर्व बैहर	1642B	30.00	2022-23	15000	3435000	600000
5	उत्तर बालाघाट	बिगड़े वनों का सुधार	पूर्व बैहर	1079	30.00	2022-23	15000	3435000	600000
6	उत्तर बालाघाट	बिगड़े वनों का सुधार	पूर्व बैहर	1653	30.00	2022-23	15000	3435000	600000
7	उत्तर बालाघाट	बिगड़े वनों का सुधार	पूर्व बैहर	1646	30.00	2022-23	15000	3435000	600000
8	दक्षिण बालाघाट	बिगड़े वनों का सुधार	हट्टा	687	25.00	2022-23	12500	2862500	500000
9	दक्षिण बालाघाट	बिगड़े वनों का सुधार	वाशकिवनी	505	20.00	2022-23	10000	2290000	400000
10	दक्षिण बालाघाट	बिगड़े वनों का सुधार	खैरलांजी	547	20.00	2022-23	10000	2290000	400000
11	दक्षिण बालाघाट	बिगड़े वनों का सुधार	पश्चिम लांजी	734	20.00	2022-23	10000	2290000	400000
12	दक्षिण बालाघाट	बिगड़े वनों का सुधार	कटंगी	801	15.00	2022-23	7500	1717500	300000
13	दक्षिण बालाघाट	बिगड़े वनों का सुधार	पश्चिम लांजी	251 A	30.00	2022-23	15000	3435000	600000
14	उत्तर बैतुल	बिगड़े वनों का सुधार	श्रीत	RF157	20.00	2022-23	10000	2290000	400000
15	उत्तर बैतुल	बिगड़े वनों का सुधार	श्रीत	RF158	30.00	2022-23	15000	3435000	600000
16	उत्तर बैतुल	बिगड़े वनों का सुधार	बैतुल	RF 465	40.00	2022-23	20000	4580000	800000
17	उत्तर बैतुल	बिगड़े वनों का सुधार	सास्नी	P480	45.00	2022-23	22500	5152500	900000
18	उत्तर बैतुल	बिगड़े वनों का सुधार	सास्नी	P490	30.00	2022-23	15000	3435000	600000
19	उत्तर बैतुल	बिगड़े वनों का सुधार	बैतुल	RF262	20.00	2022-23	10000	2290000	400000
20	दक्षिण बैतुल	बिगड़े वनों का सुधार	तापी	PF 1109	30.00	2022-23	15000	3435000	600000
21	दक्षिण बैतुल	बिगड़े वनों का सुधार	जामला	RF 516	40.00	2022-23	20000	4580000	800000
22	दक्षिण बैतुल	बिगड़े वनों का सुधार	मुलगाँव	PF 918, 919, 1775	50.00	2022-23	25000	5725000	1000000
23	दक्षिण बैतुल	बिगड़े वनों का सुधार	मैसदेही	RF 781	25.00	2022-23	12500	2862500	500000
24	दक्षिण बैतुल	बिगड़े वनों का सुधार	मैसदेही	RF 821	25.00	2022-23	12500	2862500	500000
25	दक्षिण बैतुल	बिगड़े वनों का सुधार	मैसदेही	PF 1043	25.00	2022-23	12500	2862500	500000
26	दक्षिण बैतुल	बिगड़े वनों का सुधार	मैसदेही	RF 817	25.00	2022-23	12500	2862500	500000
27	दक्षिण बैतुल	बिगड़े वनों का सुधार	सायलमंडा	RF 704	25.00	2022-23	12500	2862500	500000
28	दक्षिण बैतुल	बिगड़े वनों का सुधार	सायलमंडा	PF 992	50.00	2022-23	25000	5725000	1000000
29	पश्चिम बैतुल	बिगड़े वनों का सुधार	मोहदा	1483	30.00	2022-23	15000	3435000	600000
30	पश्चिम बैतुल	बिगड़े वनों का सुधार	मोहदा	1508	30.00	2022-23	15000	3435000	600000
31	पश्चिम बैतुल	बिगड़े वनों का सुधार	मोहदा	1512	30.00	2022-23	15000	3435000	600000
32	पश्चिम बैतुल	बिगड़े वनों का सुधार	मोहदा	1526	30.00	2022-23	15000	3435000	600000
33	पश्चिम बैतुल	बिगड़े वनों का सुधार	मोहदा	1537	30.00	2022-23	15000	3435000	600000
34	भोपाल	बिगड़े वनों का सुधार	बैरसिया	RF-133	30.00	2022-23	15000	3435000	600000
35	भोपाल	बिगड़े वनों का सुधार	बैरसिया	RF-126	30.00	2022-23	15000	3435000	600000
36	भोपाल	बिगड़े वनों का सुधार	बैरसिया	RF-107	30.00	2022-23	15000	3435000	600000
37	भोपाल	बिगड़े वनों का सुधार	नजीराबाद	44	30.00	2022-23	15000	3435000	600000
38	भोपाल	बिगड़े वनों का सुधार	बैरसिया	147	30.00	2022-23	15000	3435000	600000
39	भोपाल	बिगड़े वनों का सुधार	बैरसिया	RF-120	30.00	2022-23	15000	3435000	600000
40	भोपाल	बिगड़े वनों का सुधार	बैरसिया	RF-127	30.00	2022-23	15000	3435000	600000
41	भोपाल	बिगड़े वनों का सुधार	नजीराबाद	49	30.00	2022-23	15000	3435000	600000
42	भोपाल	बिगड़े वनों का सुधार	नजीराबाद	PF-57	30.00	2022-23	15000	3435000	600000
43	भोपाल	बिगड़े वनों का सुधार	नजीराबाद	RF-1	30.00	2022-23	15000	3435000	600000
44	भोपाल	बिगड़े वनों का सुधार	समर्धा	PF-160	40.00	2022-23	20000	4580000	800000
45	भोपाल	बिगड़े वनों का सुधार	समर्धा	RF- 173	40.00	2022-23	20000	4580000	800000

क्र०	वनमण्डल का नाम	परियोजना का नाम	परियोजना का नाम	कस क्रमांक/ स्थल	रकबा हेक्टर में	ए.पी.जी. वर्ष	पोषित किये जाने वाले पौधों की संख्या	योजना की कुल स्वीकृत राशि	वर्ष 2023-24 हेतु आवश्यक राशि
1	2	3	4	5	6	7	8	9	10
46	भोपाल	बिगड़े वनो का सुधार	समर्था	PF-190, 191	50.00	2022-23	25000	5725000	1000000
47	भोपाल	बिगड़े वनो का सुधार	समर्था	RF- 186	40.00	2022-23	20000	4580000	800000
48	भोपाल	बिगड़े वनो का सुधार	समर्था	RF- 188	40.00	2022-23	20000	4580000	800000
49	भोपाल	बिगड़े वनो का सुधार	समर्था	PF-195	50.00	2022-23	25000	5725000	1000000
50	भोपाल	बिगड़े वनो का सुधार	समर्था	PF-221	40.00	2022-23	20000	4580000	800000
51	औबेदुल्लागंज	बिगड़े वनो का सुधार	सुल्तानपुर	PF 755	30.00	2022-23	18000	3435000	600000
52	औबेदुल्लागंज	बिगड़े वनो का सुधार	चिकलीप	RF-547	30.00	2022-23	18000	3435000	600000
53	औबेदुल्लागंज	बिगड़े वनो का सुधार	चिकलीप	RF-541	30.00	2022-23	18000	3435000	600000
54	औबेदुल्लागंज	बिगड़े वनो का सुधार	चिकलीप	RF-556	30.00	2022-23	18000	3435000	600000
55	औबेदुल्लागंज	बिगड़े वनो का सुधार	चिलवाहा	407	30.00	2022-23	18000	3435000	600000
56	विदिशा	बिगड़े वनो का सुधार	सिरीज	478	47.82	2022-23	23910	5474916	956400
57	विदिशा	बिगड़े वनो का सुधार	सिरीज	534	59.73	2022-23	29866	6839342	1194640
58	विदिशा	बिगड़े वनो का सुधार	दक्षिण लटैरी	304	35.00	2022-23	17500	4007500	700000
59	विदिशा	बिगड़े वनो का सुधार	दक्षिण लटैरी	383	35.00	2022-23	17500	4007500	700000
60	विदिशा	बिगड़े वनो का सुधार	रामशाखाप	227	50.00	2022-23	25000	5725000	1000000
61	रायसेन	बिगड़े वनो का सुधार	बेगमगंज	RF 71	30.00	2022-23	15000	3435000	600000
62	रायसेन	बिगड़े वनो का सुधार	बेगमगंज	PF 156B	40.00	2022-23	20000	4580000	800000
63	रायसेन	बिगड़े वनो का सुधार	बेगमगंज	PF 148	40.00	2022-23	20000	4580000	800000
64	रायसेन	बिगड़े वनो का सुधार	बेगमगंज	PF 166	40.00	2022-23	20000	4580000	800000
65	रायसेन	बिगड़े वनो का सुधार	बेगमगंज	PF 169	40.00	2022-23	20000	4580000	800000
66	रायसेन	बिगड़े वनो का सुधार	बेगमगंज	RF 97	30.00	2022-23	15000	3435000	600000
67	रायसेन	बिगड़े वनो का सुधार	बेगमगंज	RF 94	30.00	2022-23	15000	3435000	600000
68	रायसेन	बिगड़े वनो का सुधार	बेगमगंज	PF 171	50.00	2022-23	25000	5725000	1000000
69	रायसेन	बिगड़े वनो का सुधार	रायसेन	RF 377	30.00	2022-23	15000	3435000	600000
70	रायसेन	बिगड़े वनो का सुधार	गढ़ी	RF-02	30.00	2022-23	15000	3435000	600000
71	रायसेन	बिगड़े वनो का सुधार	पश्चिम रायसेन	PF 87	50.00	2022-23	25000	5725000	1000000
72	रायसेन	बिगड़े वनो का सुधार	पश्चिम रायसेन	RF-348	30.00	2022-23	15000	3435000	600000
73	रायसेन	बिगड़े वनो का सुधार	पश्चिम रायसेन	RF-345	50.00	2022-23	25000	5725000	1000000
74	रायसेन	बिगड़े वनो का सुधार	पश्चिम रायसेन	RF-334	50.00	2022-23	25000	5725000	1000000
75	सीहोर	बिगड़े वनो का सुधार	वीरपुर	64	30.00	2022-23	15000	3435000	600000
76	सीहोर	बिगड़े वनो का सुधार	वीरपुर	228	30.00	2022-23	15000	3435000	600000
77	सीहोर	बिगड़े वनो का सुधार	आष्टा	377	30.00	2022-23	15000	3435000	600000
78	सीहोर	बिगड़े वनो का सुधार	इछावर	77	35.00	2022-23	17500	4007500	700000
79	सीहोर	बिगड़े वनो का सुधार	इछावर	103	35.00	2022-23	17500	4007500	700000
80	सीहोर	बिगड़े वनो का सुधार	लाडकुई	220	35.00	2022-23	17500	4007500	700000
81	सीहोर	बिगड़े वनो का सुधार	रेहटी	573	35.00	2022-23	17500	4007500	700000
82	सीहोर	बिगड़े वनो का सुधार	बुदनी	673	25.00	2022-23	12500	2862500	500000
83	छतरपुर	बिगड़े वनो का सुधार	छतरपुर	P-591	30.00	2022-23	15000	3435000	600000
84	छतरपुर	बिगड़े वनो का सुधार	बिलावर	P-361,P-362	30.00	2022-23	15000	3435000	600000
85	छतरपुर	बिगड़े वनो का सुधार	बकसवाहा	P-243	29.00	2022-23	14500	3320500	580000
86	छतरपुर	बिगड़े वनो का सुधार	बकसवाहा	P-207	30.00	2022-23	15000	3435000	600000
87	छतरपुर	बिगड़े वनो का सुधार	लकडुशानगर	P-694	30.00	2022-23	15000	3435000	600000
88	छतरपुर	बिगड़े वनो का सुधार	लकडुशानगर	P-678	30.00	2022-23	15000	3435000	600000
89	छतरपुर	बिगड़े वनो का सुधार	लकडुशानगर	P-619	30.00	2022-23	15000	3435000	600000
90	छतरपुर	बिगड़े वनो का सुधार	लकडुशानगर	P-724	30.00	2022-23	15000	3435000	600000
91	छतरपुर	बिगड़े वनो का सुधार	बिलावर	P-364	30.00	2022-23	15000	3435000	600000
92	छतरपुर	बिगड़े वनो का सुधार	बिलावर	P-338	30.00	2022-23	15000	3435000	600000

क्र०	समयफल का नाम	परियोजना का नाम	परिपत्र का नाम	कक्षा क्रमांक / स्थल	रकबा हेक्टर में	ए.पी.ओ. वर्ष	रोपित किये जाने वाले पौधों की संख्या	योजना की कुल स्वीकृत राशि	वर्ष 2023-24 हेतु आवश्यक राशि
1	2	3	4	5	6	7	8	9	10
93	छतरपुर	बिगड़े वनों का सुधार	बदामलहारा	P-79	30.00	2022-23	15000	3435000	600000
94	छतरपुर	बिगड़े वनों का सुधार	बदामलहारा	P-82	30.00	2022-23	15000	3435000	600000
95	छतरपुर	बिगड़े वनों का सुधार	बकरवाहा	P-261	30.00	2022-23	15000	3435000	600000
96	छतरपुर	बिगड़े वनों का सुधार	बकरवाहा	P-220	30.00	2022-23	15000	3435000	600000
97	छतरपुर	बिगड़े वनों का सुधार	बकरवाहा	P-251, P-252	30.00	2022-23	15000	3435000	600000
98	छतरपुर	बिगड़े वनों का सुधार	बकरवाहा	P-255	35.00	2022-23	17500	4007500	700000
99	छतरपुर	बिगड़े वनों का सुधार	छतरपुर	P-712	30.00	2022-23	15000	3435000	600000
100	छतरपुर	बिगड़े वनों का सुधार	छतरपुर	P-24	30.00	2022-23	15000	3435000	600000
101	छतरपुर	बिगड़े वनों का सुधार	छतरपुर	P-240	70.00	2022-23	35000	8015000	1400000
102	टीकमगढ़	बिगड़े वनों का सुधार	टीकमगढ़	P 348	50.00	2022-23	25000	5725000	1000000
103	टीकमगढ़	बिगड़े वनों का सुधार	टीकमगढ़	P 351	50.00	2022-23	25000	5725000	1000000
104	टीकमगढ़	बिगड़े वनों का सुधार	बल्देवगढ़	P 70	30.00	2022-23	15000	3435000	600000
105	टीकमगढ़	बिगड़े वनों का सुधार	बल्देवगढ़	213	30.00	2022-23	15000	3435000	600000
106	टीकमगढ़	बिगड़े वनों का सुधार	बल्देवगढ़	P 87 C	40.00	2022-23	20000	4580000	800000
107	टीकमगढ़	बिगड़े वनों का सुधार	बल्देवगढ़	P 88	20.00	2022-23	10000	2290000	400000
108	टीकमगढ़	बिगड़े वनों का सुधार	जतावा	P 316 B	30.00	2022-23	15000	3435000	600000
109	टीकमगढ़	बिगड़े वनों का सुधार	औरख	159	50.00	2022-23	25000	5725000	1000000
110	टीकमगढ़	बिगड़े वनों का सुधार	जतावा	P 319 B	40.00	2022-23	20000	4580000	800000
111	टीकमगढ़	बिगड़े वनों का सुधार	जतावा	268	40.00	2022-23	20000	4580000	800000
112	टीकमगढ़	बिगड़े वनों का सुधार	नियवडी	RF 277	30.00	2022-23	15000	3435000	600000
113	टीकमगढ़	बिगड़े वनों का सुधार	नियवडी	208	30.00	2022-23	15000	3435000	600000
114	टीकमगढ़	बिगड़े वनों का सुधार		199	30.00	2022-23	15000		600000
115	टीकमगढ़	बिगड़े वनों का सुधार	औरख	122	40.00	2022-23	20000	4580000	800000
116	टीकमगढ़	बिगड़े वनों का सुधार	औरख	131	50.00	2022-23	25000	5725000	1000000
117	उत्तर पन्ना	बिगड़े वनों का सुधार	विश्रामगंज	342	50.00	2022-23	25000	5725000	1000000
118	उत्तर पन्ना	बिगड़े वनों का सुधार	विश्रामगंज	349	45.00	2022-23	22500	5152500	900000
119	उत्तर पन्ना	बिगड़े वनों का सुधार	विश्रामगंज	351	25.00	2022-23	12500	2862500	500000
120	उत्तर पन्ना	बिगड़े वनों का सुधार	विश्रामगंज	297	30.00	2022-23	15000	3435000	600000
121	उत्तर पन्ना	बिगड़े वनों का सुधार	विश्रामगंज	323	30.00	2022-23	15000	3435000	600000
122	उत्तर पन्ना	बिगड़े वनों का सुधार	विश्रामगंज	337	40.00	2022-23	20000	4580000	800000
123	उत्तर पन्ना	बिगड़े वनों का सुधार	अजयगढ़	168, 169	50.00	2022-23	25000	5725000	1000000
124	उत्तर पन्ना	बिगड़े वनों का सुधार	अजयगढ़	187	50.00	2022-23	25000	5725000	1000000
125	उत्तर पन्ना	बिगड़े वनों का सुधार	अजयगढ़	187	30.00	2022-23	15000	3435000	600000
126	उत्तर पन्ना	बिगड़े वनों का सुधार	देवेन्द्रनगर	P-63	58.82	2022-23	29409	6734546.5	1176340
127	उत्तर पन्ना	बिगड़े वनों का सुधार	देवेन्द्रनगर	P-103	55.29	2022-23	27644	6330476	1105760
128	उत्तर पन्ना	बिगड़े वनों का सुधार	देवेन्द्रनगर	P-98	55.33	2022-23	27664	6335056	1106560
129	उत्तर पन्ना	बिगड़े वनों का सुधार	पन्ना	P-395	50.00	2022-23	25000	5725000	1000000
130	उत्तर पन्ना	बिगड़े वनों का सुधार	पन्ना	P-428	50.00	2022-23	25000	5725000	1000000
131	उत्तर पन्ना	बिगड़े वनों का सुधार	पन्ना	P-447	50.00	2022-23	25000	5725000	1000000
132	उत्तर पन्ना	बिगड़े वनों का सुधार	पन्ना	P-466	40.00	2022-23	20000	4580000	800000
133	उत्तर पन्ना	बिगड़े वनों का सुधार	पन्ना	P-390	50.00	2022-23	25000	5725000	1000000
134	उत्तर पन्ना	बिगड़े वनों का सुधार	पन्ना	P-417	40.00	2022-23	20000	4580000	800000
135	उत्तर पन्ना	बिगड़े वनों का सुधार	धरमपुर	P-20	40.00	2022-23	20000	4580000	800000
136	उत्तर पन्ना	बिगड़े वनों का सुधार	धरमपुर	P-53	50.00	2022-23	25000	5725000	1000000
137	उत्तर पन्ना	बिगड़े वनों का सुधार	धरमपुर	P-05	50.00	2022-23	25000	5725000	1000000
138	दक्षिण पन्ना	बिगड़े वनों का सुधार	सलेहा		30.00	2022-23	15000	3435000	600000
139	दक्षिण पन्ना	बिगड़े वनों का सुधार	सलेहा		30.00	2022-23	15000	3435000	600000

क्र०	समयद्वय का नाम	परियोजना का नाम	परियोजना का नाम	कक्षा क्रमांक/ स्थल	रकबा हेक्टर में	ए.पी.ओ. वर्ष	रोपित क्रिये जाने वाले पीपों की संख्या	योजना की कुल स्वीकृत राशि	वर्ष 2023-24 हेतु आवश्यक राशि
1	2	3	4	5	6	7	8	9	10
140	दक्षिण पन्ना	बिगड़े वनो का सुधार	सलेहा		30.00	2022-23	15000	3435000	600000
141	दक्षिण पन्ना	बिगड़े वनो का सुधार	कल्या	p 839	50.00	2022-23	25000	5725000	1000000
142	दक्षिण पन्ना	बिगड़े वनो का सुधार	कल्या	p 798	50.00	2022-23	25000	5725000	1000000
143	दक्षिण पन्ना	बिगड़े वनो का सुधार	शाहनगर	p 991	50.00	2022-23	25000	5725000	1000000
144	दक्षिण पन्ना	बिगड़े वनो का सुधार	शाहनगर	p 962	50.00	2022-23	25000	5725000	1000000
145	दक्षिण पन्ना	बिगड़े वनो का सुधार	शाहनगर	9 953	50.00	2022-23	25000	5725000	1000000
146	दक्षिण पन्ना	बिगड़े वनो का सुधार	शाहनगर	p 957	40.00	2022-23	20000	4580000	800000
147	दक्षिण पन्ना	बिगड़े वनो का सुधार	शाहनगर	p 922	40.00	2022-23	20000	4580000	800000
148	दक्षिण पन्ना	बिगड़े वनो का सुधार	शाहनगर	p 924	40.00	2022-23	20000	4580000	800000
149	दक्षिण पन्ना	बिगड़े वनो का सुधार	शाहनगर	p 1048	40.00	2022-23	20000	4580000	800000
150	दक्षिण पन्ना	बिगड़े वनो का सुधार	पवाई	p 669	30.00	2022-23	15000	3435000	600000
151	दक्षिण पन्ना	बिगड़े वनो का सुधार	पवाई	p 641	50.00	2022-23	25000	5725000	1000000
152	दक्षिण पन्ना	बिगड़े वनो का सुधार	पवाई	p 633	30.00	2022-23	15000	3435000	600000
153	दक्षिण पन्ना	बिगड़े वनो का सुधार	पवाई	p 622	40.00	2022-23	20000	4580000	800000
154	दक्षिण पन्ना	बिगड़े वनो का सुधार	पवाई	p 603	30.00	2022-23	15000	3435000	600000
155	दक्षिण पन्ना	बिगड़े वनो का सुधार	मोहनदा	p 1260	40.00	2022-23	20000	4580000	800000
156	दक्षिण पन्ना	बिगड़े वनो का सुधार	मोहनदा	p 1250	40.00	2022-23	20000	4580000	800000
157	दक्षिण पन्ना	बिगड़े वनो का सुधार	मोहनदा	p 1203	30.00	2022-23	15000	3435000	600000
158	दक्षिण पन्ना	बिगड़े वनो का सुधार	मोहनदा	p 1176	50.00	2022-23	25000	5725000	1000000
159	दक्षिण पन्ना	बिगड़े वनो का सुधार	मोहनदा	p 1183	40.00	2022-23	20000	4580000	800000
160	दक्षिण पन्ना	बिगड़े वनो का सुधार	रेपुरा	p 1140	50.00	2022-23	25000	5725000	1000000
161	दक्षिण पन्ना	बिगड़े वनो का सुधार	रेपुरा	p 1079	50.00	2022-23	25000	5725000	1000000
162	दक्षिण पन्ना	बिगड़े वनो का सुधार	रेपुरा	p 1125	50.00	2022-23	25000	5725000	1000000
163	दक्षिण पन्ना	बिगड़े वनो का सुधार	रेपुरा	p 1113	50.00	2022-23	25000	5725000	1000000
164	दक्षिण पन्ना	बिगड़े वनो का सुधार	रेपुरा	p 1128	50.00	2022-23	25000	5725000	1000000
165	पूर्व छिंदवाड़ा	बिगड़े वनो का सुधार	छिन्दवाड़ा	R-1344	20.00	2022-23	10000	2290000	400000
166	पूर्व छिंदवाड़ा	बिगड़े वनो का सुधार	छिन्दी	R-775	20.00	2022-23	10000	2290000	400000
167	पूर्व छिंदवाड़ा	बिगड़े वनो का सुधार	पूर्व बटकाखापा	P-980	50.00	2022-23	25000	5725000	1000000
168	पूर्व छिंदवाड़ा	बिगड़े वनो का सुधार	पूर्व बटकाखापा	P-950	30.00	2022-23	15000	3435000	600000
169	पूर्व छिंदवाड़ा	बिगड़े वनो का सुधार	पूर्व बटकाखापा	P-968	30.00	2022-23	15000	3435000	600000
170	पूर्व छिंदवाड़ा	बिगड़े वनो का सुधार	पूर्व बटकाखापा	P-945	50.00	2022-23	25000	5725000	1000000
171	पूर्व छिंदवाड़ा	बिगड़े वनो का सुधार	पूर्व बटकाखापा	P-947	30.00	2022-23	15000	3435000	600000
172	पूर्व छिंदवाड़ा	बिगड़े वनो का सुधार	पूर्व बटकाखापा	P-959	30.00	2022-23	15000	3435000	600000
173	पूर्व छिंदवाड़ा	बिगड़े वनो का सुधार	पूर्व बटकाखापा	P-979	30.00	2022-23	15000	3435000	600000
174	पूर्व छिंदवाड़ा	बिगड़े वनो का सुधार	पूर्व बटकाखापा	P-918	30.00	2022-23	15000	3435000	600000
175	पूर्व छिंदवाड़ा	बिगड़े वनो का सुधार	पूर्व बटकाखापा	P-931	30.00	2022-23	15000	3435000	600000
176	पूर्व छिंदवाड़ा	बिगड़े वनो का सुधार	चौरई	R-1375	40.00	2022-23	20000	4580000	800000
177	पूर्व छिंदवाड़ा	बिगड़े वनो का सुधार	पश्चिम हर्दई	P-1028	20.00	2022-23	10000	2290000	400000
178	पूर्व छिंदवाड़ा	बिगड़े वनो का सुधार	पश्चिम हर्दई	P-991	20.00	2022-23	10000	2290000	400000
179	पश्चिम छिंदवाड़ा	बिगड़े वनो का सुधार	जामई	458	20.00	2022-23	10000	2290000	400000
180	पश्चिम छिंदवाड़ा	बिगड़े वनो का सुधार	दमुआ	450	25.00	2022-23	12500	2862500	500000
181	पश्चिम छिंदवाड़ा	बिगड़े वनो का सुधार	दमुआ	371	20.00	2022-23	10000	2290000	400000
182	पश्चिम छिंदवाड़ा	बिगड़े वनो का सुधार	दमुआ	373	25.00	2022-23	12500	2862500	500000
183	पश्चिम छिंदवाड़ा	बिगड़े वनो का सुधार	दमुआ	438	25.00	2022-23	12500	2862500	500000
184	पश्चिम छिंदवाड़ा	बिगड़े वनो का सुधार	तावरी	664	20.00	2022-23	10000	2290000	400000
185	पश्चिम छिंदवाड़ा	बिगड़े वनो का सुधार	परासिया	721	25.00	2022-23	12500	2862500	500000
186	पश्चिम छिंदवाड़ा	बिगड़े वनो का सुधार	परासिया	675	25.00	2022-23	12500	2862500	500000

क्र०	वनमण्डल का नाम	परियोजना का नाम	पक्षेत्र का नाम	कटा क्रमांक/ स्मल	रकबा हेक्टर में	ए.पी.ओ. वर्ष	रोपित किये जाने वाले पौधों की संख्या	योजना की कुल स्वीकृत राशि	वर्ष 2023-24 हेतु आवश्यक राशि
1	2	3	4	5	6	7	8	9	10
187	पश्चिम छिंदवाड़ा	बिगड़े वनों का सुधार	परसिया	736	25.00	2022-23	12500	2862500	500000
188	पश्चिम छिंदवाड़ा	बिगड़े वनों का सुधार	परसिया	725	20.00	2022-23	10000	2290000	400000
189	पश्चिम छिंदवाड़ा	बिगड़े वनों का सुधार	त्रिनया	42	20.00	2022-23	10000	2290000	400000
190	पश्चिम छिंदवाड़ा	बिगड़े वनों का सुधार	क्रिरया	63	20.00	2022-23	10000	2290000	400000
191	पश्चिम छिंदवाड़ा	बिगड़े वनों का सुधार	संगारखेड़ा	302	20.00	2022-23	10000	2290000	400000
192	पश्चिम छिंदवाड़ा	बिगड़े वनों का सुधार	सांगारखेड़ा	307	30.00	2022-23	15000	3435000	600000
193	पश्चिम छिंदवाड़ा	बिगड़े वनों का सुधार	संगारखेड़ा	349	20.00	2022-23	10000	2290000	400000
194	दक्षिण छिंदवाड़ा	बिगड़े वनों का सुधार	पांडुरना	1989	25.00	2022-23	11500	2862500	500000
195	दक्षिण छिंदवाड़ा	बिगड़े वनों का सुधार	बिडुआ	1504	30.00	2022-23	15000	3435000	600000
196	ग्वालियर	बिगड़े वनों का सुधार	घाटीगांव दक्षिण	326	40.00	2022-23	20000	4580000	800000
197	ग्वालियर	बिगड़े वनों का सुधार	बेहट	103	32.00	2022-23	16000	3664000	640000
198	ग्वालियर	बिगड़े वनों का सुधार	घाटीगांव उत्तर	284	50.00	2022-23	25000	5725000	1000000
199	ग्वालियर	बिगड़े वनों का सुधार	बेहट	111	41.00	2022-23	20500	4694500	820000
200	ग्वालियर	बिगड़े वनों का सुधार	घाटीगांव उत्तर	278	40.00	2022-23	20000	4580000	800000
201	ग्वालियर	बिगड़े वनों का सुधार	घाटीगांव दक्षिण	380	40.00	2022-23	20000	4580000	800000
202	ग्वालियर	बिगड़े वनों का सुधार	बेहट	447	54.00	2022-23	27000	6183000	1080000
203	ग्वालियर	बिगड़े वनों का सुधार	घाटीगांव दक्षिण	311	30.00	2022-23	15000	3435000	600000
204	सुरेष्ठा	बिगड़े वनों का सुधार	बहालगांव	P-222	50.00	2022-23	25000	5725000	1000000
205	सुरेष्ठा	बिगड़े वनों का सुधार	बहालगांव	P-187	50.00	2022-23	25000	5725000	1000000
206	सुरेष्ठा	बिगड़े वनों का सुधार	सबलगांव	294	60.00	2022-23	30000	6870000	1200000
207	सुरेष्ठा	बिगड़े वनों का सुधार	सबलगांव	289	50.00	2022-23	25000	5725000	1000000
208	दरिया	बिगड़े वनों का सुधार	सेवडा	R-39	50.00	2022-23	25000	5725000	1000000
209	दरिया	बिगड़े वनों का सुधार	सेवडा	R-33	25.00	2022-23	12500	2862500	500000
210	दरिया	बिगड़े वनों का सुधार	सेवडा	R-34	50.00	2022-23	25000	5725000	1000000
211	दरिया	बिगड़े वनों का सुधार	दरिया	P-60	50.00	2022-23	25000	5725000	1000000
212	दरिया	बिगड़े वनों का सुधार	दरिया	P-49	20.00	2022-23	10000	2290000	400000
213	दरिया	बिगड़े वनों का सुधार	दरिया	P- 57	50.00	2022-23	25000	5725000	1000000
214	दरिया	बिगड़े वनों का सुधार	दरिया	P- 50	50.00	2022-23	25000	5725000	1000000
215	दरिया	बिगड़े वनों का सुधार	दरिया	P- 72	50.00	2022-23	25000	5725000	1000000
216	दरिया	बिगड़े वनों का सुधार	दरिया	P- 73,74	50.00	2022-23	25000	5725000	1000000
217	दरिया	बिगड़े वनों का सुधार	गोराघाट	R-109	25.00	2022-23	13500	2862500	500000
218	दरिया	बिगड़े वनों का सुधार	गोराघाट	P-112	40.00	2022-23	12000	4580000	800000
219	मिण्ड	बिगड़े वनों का सुधार	अटर	P 02	50.00	2022-23	25000	5725000	1000000
220	मिण्ड	बिगड़े वनों का सुधार	अटर	P 17	50.00	2022-23	25000	5725000	1000000
221	मिण्ड	बिगड़े वनों का सुधार	अटर	P 41	30.00	2022-23	15000	3435000	600000
222	श्यापुर	बिगड़े वनों का सुधार	श्यापुर	146	48.55	2022-23	24275	5558975	971000
223	श्यापुर	बिगड़े वनों का सुधार	श्यापुर	185	96.18	2022-23	48090	11012610	1923600
224	श्यापुर	बिगड़े वनों का सुधार	कुपेरा	430	44.31	2022-23	22155	5073495	886200
225	श्यापुर	बिगड़े वनों का सुधार	कुपेरा	446	45.00	2022-23	22500	5152500	900000
226	श्यापुर	बिगड़े वनों का सुधार	कुपेरा	533	45.00	2022-23	22500	5152500	900000
227	श्यापुर	बिगड़े वनों का सुधार	खडी	585	51.84	2022-23	25920	5935680	1036800
228	श्यापुर	बिगड़े वनों का सुधार	खडी	569	46.86	2022-23	23430	5365470	937200
229	श्यापुर	बिगड़े वनों का सुधार	कराल	293	43.50	2022-23	21750	4980750	870000
230	श्यापुर	बिगड़े वनों का सुधार	कराल	393	50.85	2022-23	25425	5822325	1017000
231	श्यापुर	बिगड़े वनों का सुधार	कराल	404	50.85	2022-23	25425	5822325	1017000
232	श्यापुर	बिगड़े वनों का सुधार	बरोदा	11	50.00	2022-23	25000	5725000	1000000
233	श्यापुर	बिगड़े वनों का सुधार	बरोदा	25, 69	50.00	2022-23	25000	5725000	1000000

क्र०	वनमण्डल का नाम	परियोजना का नाम	पक्षिों का नाम	कल क्रमांक/ स्थल	रकबा हेक्ट में	ए.पी.जे. वर्ष	रोपित किन्हे जाने वाले पौधों की संख्या	योजना की कुल स्वीकृत राशि	वर्ष 2023-24 हेतु आवरयक राशि
1	2	3	4	5	6	7	8	9	10
234	शबोपुर	बिगड़े वनो का सुधार	बरोदा	42	50.00	2022-23	25000	5725000	1000000
235	शबोपुर	बिगड़े वनो का सुधार	बरोदा	47	46.00	2022-23	23000	5267000	920000
236	शबोपुर	बिगड़े वनो का सुधार	बरोदा	62	54.00	2022-23	27000	6183000	1080000
237	शबोपुर	बिगड़े वनो का सुधार	विजयपुर चरिचम	857	50.00	2022-23	25000	5725000	1000000
238	नर्मदापुरम	बिगड़े वनो का सुधार	बानापुरा	462	22.00	2022-23	11000	2519000	440000
239	नर्मदापुरम	बिगड़े वनो का सुधार	इटासली	104	20.00	2022-23	10000	2290000	400000
240	नर्मदापुरम	बिगड़े वनो का सुधार	बनखेडी सा.	299	50.00	2022-23	25000	5725000	1000000
241	नर्मदापुरम	बिगड़े वनो का सुधार	बनखेडी सा.	PF 358	50.00	2022-23	25000	5725000	1000000
242	नर्मदापुरम	बिगड़े वनो का सुधार	बनखेडी सा.	358 Part II	25.00	2022-23	12500	2862500	500000
243	इंदौर	बिगड़े वनो का सुधार	मानपुर	36	40.00	2022-23	20000	4580000	800000
244	इंदौर	बिगड़े वनो का सुधार	मानपुर	29	40.00	2022-23	20000	4580000	800000
245	इंदौर	बिगड़े वनो का सुधार	मानपुर	50	45.00	2022-23	22500	5152500	900000
246	इंदौर	बिगड़े वनो का सुधार	इन्दौर	222	52.00	2022-23	26000	5954000	1040000
247	इंदौर	बिगड़े वनो का सुधार	धोरल	213	40.00	2022-23	20000	4580000	800000
248	इंदौर	बिगड़े वनो का सुधार	धोरल	147	38.00	2022-23	19000	4351000	760000
249	इंदौर	बिगड़े वनो का सुधार	धोरल	209	40.00	2022-23	20000	4580000	800000
250	इंदौर	बिगड़े वनो का सुधार	गद्दू	95	40.00	2022-23	20000	4580000	800000
251	इंदौर	बिगड़े वनो का सुधार	गद्दू	100	40.00	2022-23	20000	4580000	800000
252	इंदौर	बिगड़े वनो का सुधार	गद्दू	71	50.00	2022-23	25000	5725000	1000000
253	घार	बिगड़े वनो का सुधार	सरदारपुर	387	30.00	2022-23	15000	3435000	600000
254	घार	बिगड़े वनो का सुधार	सरदारपुर	393	40.00	2022-23	20000	4580000	800000
255	घार	बिगड़े वनो का सुधार	सरदारपुर	439	50.00	2022-23	25000	5725000	1000000
256	घार	बिगड़े वनो का सुधार	टाण्डा	310	50.00	2022-23	25000	4580000	1000000
257	घार	बिगड़े वनो का सुधार	टाण्डा	45	30.00	2022-23	15000	3435000	600000
258	घार	बिगड़े वनो का सुधार	टाण्डा	49	30.00	2022-23	15000	3435000	600000
259	घार	बिगड़े वनो का सुधार	टाण्डा	86	30.00	2022-23	15000	3435000	600000
260	घार	बिगड़े वनो का सुधार	टाण्डा	447	30.00	2022-23	15000	3435000	600000
261	घार	बिगड़े वनो का सुधार	टाण्डा	448	30.00	2022-23	15000	3435000	600000
262	घार	बिगड़े वनो का सुधार	टाण्डा	444	30.00	2022-23	15000	3435000	600000
263	घार	बिगड़े वनो का सुधार	टाण्डा	457	30.00	2022-23	15000	3435000	600000
264	झाबुआ	बिगड़े वनो का सुधार	झाबुआ	444	40.00	2022-23	20000	4580000	800000
265	झाबुआ	बिगड़े वनो का सुधार	झाबुआ	418	40.00	2022-23	20000	4580000	800000
266	झाबुआ	बिगड़े वनो का सुधार	झाबुआ	372	40.00	2022-23	20000	4580000	800000
267	झाबुआ	बिगड़े वनो का सुधार	झाबुआ	395	40.00	2022-23	20000	4580000	800000
268	झाबुआ	बिगड़े वनो का सुधार	झाबुआ	410	40.00	2022-23	20000	4580000	800000
269	झाबुआ	बिगड़े वनो का सुधार	झाबुआ	443	40.00	2022-23	20000	4580000	800000
270	झाबुआ	बिगड़े वनो का सुधार	झाबुआ	305	40.00	2022-23	20000	4580000	800000
271	झाबुआ	बिगड़े वनो का सुधार	पेटलावद	189	30.00	2022-23	15000	3435000	600000
272	झाबुआ	बिगड़े वनो का सुधार	पेटलावद	319	30.00	2022-23	15000	3435000	600000
273	झाबुआ	बिगड़े वनो का सुधार	पेटलावद	331	30.00	2022-23	15000	3435000	600000
274	झाबुआ	बिगड़े वनो का सुधार	पेटलावद	337	30.00	2022-23	15000	3435000	600000
275	झाबुआ	बिगड़े वनो का सुधार	पेटलावद	404	50.00	2022-23	25000	5725000	1000000
276	झाबुआ	बिगड़े वनो का सुधार	पेटलावद	261	50.00	2022-23	25000	5725000	1000000
277	झाबुआ	बिगड़े वनो का सुधार	बांवल	49	40.00	2022-23	20000	4580000	800000
278	अलीराजपुर	बिगड़े वनो का सुधार	जोबट	19 (358)	30.00	2022-23	15000	3435000	600000
279	अलीराजपुर	बिगड़े वनो का सुधार	जोबट	47 (386)	30.00	2022-23	15000	3435000	600000
280	अलीराजपुर	बिगड़े वनो का सुधार	जोबट	44 (386)	30.00	2022-23	15000	3435000	600000

क्र०	वनमण्डल का नाम	परियोजना का नाम	परिशेष का नाम	कक्षा क्रमांक / स्थल	रकबा हेक्टर में	ए.पी.ओ. वर्ष	रोपित किये जाने वाले पौधों की संख्या	योजना की कुल स्वीकृत राशि	वर्ष 2023-24 हेतु आवश्यक राशि
1	2	3	4	5	6	7	8	9	10
281	अलीराजपुर	बिगड़े वनों का सुधार	मन्थवाड	416	25.00	2022-23	12500	2862500	500000
282	अलीराजपुर	बिगड़े वनों का सुधार	मन्थवाड	420	25.00	2022-23	12500	2862500	500000
283	अलीराजपुर	बिगड़े वनों का सुधार	कटनी	556	20.00	2022-23	10000	2290000	400000
284	जबलपुर	बिगड़े वनों का सुधार	शाहपुरा	RF 160	5.00	2022-23	2500	572500	100000
285	जबलपुर	बिगड़े वनों का सुधार	शाहपुरा	RF 110	10.00	2022-23	5000	1145000	200000
286	जबलपुर	बिगड़े वनों का सुधार	सिहोरा	PF 28	15.00	2022-23	7500	1717500	300000
287	जबलपुर	बिगड़े वनों का सुधार	जबलपुर	O-555, 556	40.00	2022-23	20000	4580000	800000
288	जबलपुर	बिगड़े वनों का सुधार	बरगी	RF 170	25.00	2022-23	12500	2862500	500000
289	जबलपुर	बिगड़े वनों का सुधार	बरगी	RF 173	25.00	2022-23	12500	2862500	500000
290	जबलपुर	बिगड़े वनों का सुधार	बरगी	RF 175	25.00	2022-23	12500	2862500	500000
291	जबलपुर	बिगड़े वनों का सुधार	पानागर	PF 57	30.00	2022-23	15000	3435000	600000
292	जबलपुर	बिगड़े वनों का सुधार	पानागर	PF 71	30.00	2022-23	15000	3435000	600000
293	जबलपुर	बिगड़े वनों का सुधार	पानागर	RF 70	25.00	2022-23	12500	2862500	500000
294	जबलपुर	बिगड़े वनों का सुधार	मुंडम	O-717	20.00	2022-23	10000	2290000	400000
295	जबलपुर	बिगड़े वनों का सुधार	मुंडम	O-684	20.00	2022-23	10000	2290000	400000
296	जबलपुर	बिगड़े वनों का सुधार	सिहोरा	PF 191	30.00	2022-23	15000	3435000	600000
297	जबलपुर	बिगड़े वनों का सुधार	सिहोरा	PF 08	20.00	2022-23	10000	2290000	400000
298	कटनी	बिगड़े वनों का सुधार	कटनी	97	30.00	2022-23	15000	3435000	600000
299	कटनी	बिगड़े वनों का सुधार	कटनी	85	45.00	2022-23	22500	5152500	900000
300	कटनी	बिगड़े वनों का सुधार	बडवाडा	482	25.00	2022-23	12500	2862500	500000
301	कटनी	बिगड़े वनों का सुधार	विजयराधवागड	57	30.00	2022-23	15000	3435000	600000
302	कटनी	बिगड़े वनों का सुधार	विजयराधवागड	48	30.00	2022-23	15000	3435000	600000
303	कटनी	बिगड़े वनों का सुधार	विजयराधवागड	68	40.00	2022-23	20000	4580000	800000
304	कटनी	बिगड़े वनों का सुधार	बहोरीबंद	259	30.00	2022-23	15000	3435000	600000
305	कटनी	बिगड़े वनों का सुधार	बहोरीबंद	223	50.00	2022-23	25000	5725000	1000000
306	कटनी	बिगड़े वनों का सुधार	बहोरीबंद	246	35.00	2022-23	17500	4007500	700000
307	कटनी	बिगड़े वनों का सुधार	कटनी	86	80.00	2022-23	40000	9160000	1600000
308	कटनी	बिगड़े वनों का सुधार	विजयराधवागड	41	25.00	2022-23	12500	2862500	500000
309	कटनी	बिगड़े वनों का सुधार	विजयराधवागड	18	30.00	2022-23	15000	3435000	600000
310	कटनी	बिगड़े वनों का सुधार	विजयराधवागड	47	25.00	2022-23	12500	2862500	500000
311	कटनी	बिगड़े वनों का सुधार	बहोरीबंद	189	50.00	2022-23	25000	5725000	1000000
312	कटनी	बिगड़े वनों का सुधार	वीमरखेडा	285	60.00	2022-23	30000	6870000	1200000
313	डिण्डोरी	बिगड़े वनों का सुधार	पूर्व कर्तविया	843, 844	43.00	2022-23	21500	4923500	860000
314	डिण्डोरी	बिगड़े वनों का सुधार	शाहपुरा	35	50.00	2022-23	25000	5725000	1000000
315	डिण्डोरी	बिगड़े वनों का सुधार	अमरपुर	262	50.00	2022-23	25000	5725000	1000000
316	डिण्डोरी	बिगड़े वनों का सुधार	उत्तर समनापुर	451	50.00	2022-23	25000	5725000	1000000
317	डिण्डोरी	बिगड़े वनों का सुधार	उत्तर समनापुर	432	20.00	2022-23	10000	2290000	400000
318	डिण्डोरी	बिगड़े वनों का सुधार	पश्चिम करजिया	636	30.00	2022-23	15000	3435000	600000
319	डिण्डोरी	बिगड़े वनों का सुधार	पश्चिम करजिया	655, 656	50.00	2022-23	25000	5725000	1000000
320	पूर्व मण्डला	बिगड़े वनों का सुधार	बिठिया	1451	25.00	2022-23	12500	2862500	500000
321	पूर्व मण्डला	बिगड़े वनों का सुधार	बिठिया	1464	18.00	2022-23	18000	2061000	360000
322	पूर्व मण्डला	बिगड़े वनों का सुधार	बिठिया	1508	30.00	2022-23	6000	3435000	600000
323	पूर्व मण्डला	बिगड़े वनों का सुधार	मोतीनाला	1274	60.00	2022-23	34000	6870000	1200000
324	पूर्व मण्डला	बिगड़े वनों का सुधार	मोतीनाला	1274	25.00	2022-23	20000	2862500	500000
325	पूर्व मण्डला	बिगड़े वनों का सुधार	मोतीनाला	1450	15.00	2022-23	12000	1717500	300000
326	पूर्व मण्डला	बिगड़े वनों का सुधार	पुपरी	980, 981	25.00	2022-23	12500	2862500	500000
327	पूर्व मण्डला	बिगड़े वनों का सुधार	जगमंडल	1559	45.00	2022-23	27500	5152500	900000

क्र०	कमपन्डल का नाम	परियोजना का नाम	परिक्षेत्र का नाम	कम क्रमांक / खण्ड	रकबा हेक्टर में	र.पी.ओ. वर्ष	रोपित किन्हे जाने वाले पौधों की संख्या	योजना की कुल स्वीकृत राशि	वर्ष 2023-24 हेतु आवस्यक राशि
1	2	3	4	5	6	7	8	9	10
328	पूर्व मण्डला	बिगड़े वनों का सुधार	जगमंडल	1495	25.00	2022-23	15000	2862500	500000
329	पूर्व मण्डला	बिगड़े वनों का सुधार	जगमंडल	1496	15.00	2022-23	7500	1717500	300000
330	पूर्व मण्डला	बिगड़े वनों का सुधार	जगमंडल	1560	25.00	2022-23	17500	2862500	500000
331	पूर्व मण्डला	बिगड़े वनों का सुधार	जगमंडल	1562	50.00	2022-23	36250	5725000	1000000
332	पूर्व मण्डला	बिगड़े वनों का सुधार	जगमंडल	0-1932	50.00	2022-23	36250	5725000	1000000
333	पश्चिम मण्डला	बिगड़े वनों का सुधार	मण्डला	423	30.00	2022-23	15000	3435000	600000
334	पश्चिम मण्डला	बिगड़े वनों का सुधार	मण्डला	451	30.00	2022-23	15000	3435000	600000
335	पश्चिम मण्डला	बिगड़े वनों का सुधार	निवास	O-899, 691	20.00	2022-23	10000	2290000	400000
336	पश्चिम मण्डला	बिगड़े वनों का सुधार	कालपी	O-549	17.00	2022-23	8500	1946500	340000
337	खण्डवा	बिगड़े वनों का सुधार	सिंगाजी	477	20.00	2022-23	10000	2290000	400000
338	खण्डवा	बिगड़े वनों का सुधार	सिंगाजी	464	10.00	2022-23	5000	1145000	200000
339	बुरहानपुर	बिगड़े वनों का सुधार	शाहपुर	460	30.00	2022-23	15000	3435000	600000
340	बुरहानपुर	बिगड़े वनों का सुधार	बुरहानपुर	182	10.00	2022-23	5000	1145000	200000
341	बुरहानपुर	बिगड़े वनों का सुधार	बुरहानपुर	181	30.00	2022-23	15000	3435000	600000
342	बुरहानपुर	बिगड़े वनों का सुधार	शाहपुर	469	45.00	2022-23	22500	5152500	900000
343	बुरहानपुर	बिगड़े वनों का सुधार	शाहपुर	468	10.00	2022-23	5000	1145000	200000
344	बुरहानपुर	बिगड़े वनों का सुधार	शाहपुर	464	15.00	2022-23	7500	1717500	300000
345	बुरहानपुर	बिगड़े वनों का सुधार	शाहपुर	462	20.00	2022-23	10000	2290000	400000
346	बुरहानपुर	बिगड़े वनों का सुधार	शाहपुर	460	30.00	2022-23	15000	3435000	600000
347	बुरहानपुर	बिगड़े वनों का सुधार	शाहपुर	449	40.00	2022-23	20000	4580000	800000
348	बुरहानपुर	बिगड़े वनों का सुधार	शाहपुर	454	20.00	2022-23	10000	2290000	400000
349	बुरहानपुर	बिगड़े वनों का सुधार	जमीर	154	20.00	2022-23	10000	2290000	400000
350	बुरहानपुर	बिगड़े वनों का सुधार	बुरहानपुर	17	40.00	2022-23	20000	4580000	800000
351	सेधवा	बिगड़े वनों का सुधार	बरला	543	50.00	2022-23	25000	5725000	1000000
352	सेधवा	बिगड़े वनों का सुधार	धनोरा	622	50.00	2022-23	25000	5725000	1000000
353	सेधवा	बिगड़े वनों का सुधार	धनोरा	634	50.00	2022-23	25000	5725000	1000000
354	सेधवा	बिगड़े वनों का सुधार	धनोरा	629	50.00	2022-23	25000	5725000	1000000
355	सेधवा	बिगड़े वनों का सुधार	धनोरा	650	50.00	2022-23	25000	5725000	1000000
356	सेधवा	बिगड़े वनों का सुधार	धनोरा	643	50.00	2022-23	25000	5725000	1000000
357	सेधवा	बिगड़े वनों का सुधार	पानसेमल	755	50.00	2022-23	25000	5725000	1000000
358	सेधवा	बिगड़े वनों का सुधार	पानसेमल	758	50.00	2022-23	25000	5725000	1000000
359	सेधवा	बिगड़े वनों का सुधार	पानसेमल	774	50.00	2022-23	25000	5725000	1000000
360	सेधवा	बिगड़े वनों का सुधार	पानसेमल	786	30.00	2022-23	15000	3435000	600000
361	सेधवा	बिगड़े वनों का सुधार	पानसेमल	793	30.00	2022-23	15000	3435000	600000
362	सेधवा	बिगड़े वनों का सुधार	पानसेमल	779	30.00	2022-23	15000	3435000	600000
363	सेधवा	बिगड़े वनों का सुधार	पानसेमल	804	30.00	2022-23	15000	3435000	600000
364	सेधवा	बिगड़े वनों का सुधार	पानसेमल	741	35.00	2022-23	17500	4007500	700000
365	सेधवा	बिगड़े वनों का सुधार	सेधवा	700	30.00	2022-23	15000	3435000	600000
366	सेधवा	बिगड़े वनों का सुधार	सेधवा	581	50.00	2022-23	25000	5725000	1000000
367	सेधवा	बिगड़े वनों का सुधार	धनोरा	656	20.00	2022-23	10000	2290000	400000
368	सेधवा	बिगड़े वनों का सुधार	धनोरा	631	40.00	2022-23	20000	4580000	800000
369	सेधवा	बिगड़े वनों का सुधार	पानसेमल	762	50.00	2022-23	25000	5725000	1000000
370	सेधवा	बिगड़े वनों का सुधार	पानसेमल	725	30.00	2022-23	15000	3435000	600000
371	सेधवा	बिगड़े वनों का सुधार	पानसेमल	727	30.00	2022-23	15000	3435000	600000
372	सेधवा	बिगड़े वनों का सुधार	पानसेमल	775	30.00	2022-23	15000	3435000	600000
373	सेधवा	बिगड़े वनों का सुधार	धकली	443	25.00	2022-23	12500	2862500	500000
374	सरगीन	बिगड़े वनों का सुधार	चिरिया	649	50.00	2022-23	25000	5725000	1000000

क्र०	वनमण्डल का नाम	परियोजना का नाम	परिक्षेत्र का नाम	कक्षा क्रमांक/ स्थल	रकबा हेक्टर में	ए.पी.ओ. वर्ष	रोपित क्रिये जाने वाले पौधों की संख्या	योजना की कुल स्वीकृत राशि	वर्ष 2023-24 हेतु आवश्यक राशि
1	2	3	4	5	6	7	8	9	10
375	खरगौन	बिगड़े वनो का सुधार	तिरिया	479	25.00	2022-23	30000	2862500	500000
376	खरगौन	बिगड़े वनो का सुधार	भोकमगांव	611	25.00	2022-23	25000	5725000	500000
377	खरगौन	बिगड़े वनो का सुधार	तिररान्या	545	30.00	2022-23	15000	3435000	1000000
378	खरगौन	बिगड़े वनो का सुधार	तिररान्या	557	30.00	2022-23	15000	3435000	600000
379	खरगौन	बिगड़े वनो का सुधार	तिररान्या	598	30.00	2022-23	15000	3435000	600000
380	खरगौन	बिगड़े वनो का सुधार	तिररान्या	585	30.00	2022-23	20000	4580000	600000
381	खरगौन	बिगड़े वनो का सुधार	तिरवेल	1086	30.00	2022-23	25000	5725000	600000
382	खरगौन	बिगड़े वनो का सुधार	तिरवेल	543	30.00	2022-23	15000	3435000	600000
383	खरगौन	बिगड़े वनो का सुधार	तिरवेल	1091	30.00	2022-23	15000	3435000	600000
384	खरगौन	बिगड़े वनो का सुधार	तिरवेल	1101	35.00	2022-23	15000	3435000	700000
385	खरगौन	बिगड़े वनो का सुधार	तिरवेल	426	20.00	2022-23	15000	3435000	400000
386	खरगौन	बिगड़े वनो का सुधार	तिरवेल	1151	20.00	2022-23	15000	3435000	400000
387	खरगौन	बिगड़े वनो का सुधार	तिरवेल	422	20.00	2022-23	15000	3435000	400000
388	खरगौन	बिगड़े वनो का सुधार	तिरवेल	910	60.00	2022-23	17500	4007500	1200000
389	खरगौन	बिगड़े वनो का सुधार	बिष्टान	912	50.00	2022-23	25000	5725000	1000000
390	खरगौन	बिगड़े वनो का सुधार	बिष्टान	834	30.00	2022-23	12500	2862500	600000
391	खरगौन	बिगड़े वनो का सुधार	बिष्टान	852	30.00	2022-23	12500	2862500	600000
392	खरगौन	बिगड़े वनो का सुधार	बरुड	822	30.00	2022-23	10000	2290000	600000
393	खरगौन	बिगड़े वनो का सुधार	बरुड	853	40.00	2022-23	10000	2290000	800000
394	खरगौन	बिगड़े वनो का सुधार	बरुड	997	50.00	2022-23	10000	2290000	1000000
395	बड़वानी	बिगड़े वनो का सुधार	बड़वानी	61	35.00	2022-23	17500	4007500	700000
396	बड़वानी	बिगड़े वनो का सुधार	बड़वानी	64	30.00	2022-23	15000	3435000	600000
397	बड़वानी	बिगड़े वनो का सुधार	बड़वानी	42	35.00	2022-23	17500	4007500	700000
398	बड़वानी	बिगड़े वनो का सुधार	बड़वानी	72	35.00	2022-23	17500	4007500	700000
399	बड़वानी	बिगड़े वनो का सुधार	बड़वानी	91	35.00	2022-23	17500	4007500	700000
400	बड़वानी	बिगड़े वनो का सुधार	बड़वानी	68	30.00	2022-23	15000	3435000	600000
401	बड़वानी	बिगड़े वनो का सुधार	राजपुर	32	50.00	2022-23	25000	5725000	1000000
402	बड़वानी	बिगड़े वनो का सुधार	राजपुर	26	50.00	2022-23	25000	5725000	1000000
403	बड़वानी	बिगड़े वनो का सुधार	पाटी	107	30.00	2022-23	15000	3435000	600000
404	बड़वानी	बिगड़े वनो का सुधार	पाटी	112	30.00	2022-23	15000	3435000	600000
405	बड़वानी	बिगड़े वनो का सुधार	पाटी	114	30.00	2022-23	15000	3435000	600000
406	बड़वानी	बिगड़े वनो का सुधार	पाटी	79	30.00	2022-23	15000	3435000	600000
407	बड़वानी	बिगड़े वनो का सुधार	पाटी	98	30.00	2022-23	15000	3435000	600000
408	बड़वानी	बिगड़े वनो का सुधार	बोकसटा	231	30.00	2022-23	15000	3435000	600000
409	बड़वानी	बिगड़े वनो का सुधार	बोकसटा	216	50.00	2022-23	25000	5725000	1000000
410	बड़वानी	बिगड़े वनो का सुधार	बोकसटा	200	30.00	2022-23	15000	3435000	600000
411	बड़वानी	बिगड़े वनो का सुधार	बोकसटा	271	30.00	2022-23	15000	3435000	600000
412	बड़वानी	बिगड़े वनो का सुधार	बोकसटा	252	30.00	2022-23	15000	3435000	600000
413	बड़वाह	बिगड़े वनो का सुधार	काटकूट	185	20.00	2022-23	10000	2290000	400000
414	बड़वाह	बिगड़े वनो का सुधार	बलवास	144	30.00	2022-23	15000	3435000	600000
415	बड़वाह	बिगड़े वनो का सुधार	बलवास	82	20.00	2022-23	10000	2290000	400000
416	बड़वाह	बिगड़े वनो का सुधार	बलवास	49	42.00	2022-23	21000	4809000	840000
417	बड़वाह	बिगड़े वनो का सुधार	काकड़वा	30	40.00	2022-23	20000	4580000	800000
418	बड़वाह	बिगड़े वनो का सुधार	काकड़वा	1	30.00	2022-23	15000	3435000	600000
419	रीवा	बिगड़े वनो का सुधार	डभीरा	RF 230	30.00	2022-23	15000	3435000	600000
420	रीवा	बिगड़े वनो का सुधार	डभीरा	RF 255	30.00	2022-23	15000	3435000	600000
421	रीवा	बिगड़े वनो का सुधार	डभुगगा	RF 345	30.00	2022-23	15000	3435000	600000

क्र०	वनमण्डल का नाम	परियोजना का नाम	परिक्षेत्र का नाम	कवा क्रमांक/ स्थल	रकबा हेक्टर में	ए.पी.ओ. वर्ष	रोपित किये जाने वाले पौधों की संख्या	योजना की कुल स्वीकृत राशि	वर्ष 2023-24 हेतु आवरगक राशि
1	2	3	4	5	6	7	8	9	10
422	रीवा	बिगड़े वनों का सुधार	हनुमन्त	RF 360	30.00	2022-23	15000	3435000	600000
423	रीवा	बिगड़े वनों का सुधार	हनुमन्त	PF 377	30.00	2022-23	15000	3435000	600000
424	रीवा	बिगड़े वनों का सुधार	अतरिया	RF 224	30.00	2022-23	15000	3435000	600000
425	रीवा	बिगड़े वनों का सुधार	सेमरिया	RF-141	30.00	2022-23	15000	3435000	600000
426	रीवा	बिगड़े वनों का सुधार	सेमरिया	RF-147	30.00	2022-23	15000	3435000	600000
427	रीवा	बिगड़े वनों का सुधार	सेमरिया	RF-142	30.00	2022-23	15000	3435000	600000
428	रीवा	बिगड़े वनों का सुधार	सेमरिया	RF-140	40.00	2022-23	20000	4580000	800000
429	रीवा	बिगड़े वनों का सुधार	रीवा	RF-22	30.00	2022-23	15000	3435000	600000
430	रीवा	बिगड़े वनों का सुधार	रीवा	RF-27	30.00	2022-23	15000	3435000	600000
431	रीवा	बिगड़े वनों का सुधार	रीवा	RF-41	30.00	2022-23	15000	3435000	600000
432	रीवा	बिगड़े वनों का सुधार	रीवा	PF-68	30.00	2022-23	15000	3435000	600000
433	रीवा	बिगड़े वनों का सुधार	रीवा	RF-36	30.00	2022-23	15000	3435000	600000
434	रीवा	बिगड़े वनों का सुधार	मकघाट	281	30.00	2022-23	15000	3435000	600000
435	सीधी	बिगड़े वनों का सुधार	बहरी	940	20.00	2022-23	10000	2290000	400000
436	सीधी	बिगड़े वनों का सुधार	बहरी	1606	20.00	2022-23	10000	2290000	400000
437	सीधी	बिगड़े वनों का सुधार	मझौली	1344	20.00	2022-23	10000	2290000	400000
438	सीधी	बिगड़े वनों का सुधार	बहरी	P-901	30.00	2022-23	15000	3435000	600000
439	सीधी	बिगड़े वनों का सुधार	सीधी	P-1063	40.00	2022-23	20000	4580000	800000
440	सीधी	बिगड़े वनों का सुधार	पुराट	P1177	30.00	2022-23	15000	3435000	600000
441	सीधी	बिगड़े वनों का सुधार	मझौली	R-1294	20.00	2022-23	10000	2290000	400000
442	सीधी	बिगड़े वनों का सुधार	पुराट	P-1217	34.97	2022-23	17000	4004065	699400
443	सीधी	बिगड़े वनों का सुधार	पुराट	R-1222	14.40	2022-23	22000	5084029	888040
444	सीधी	बिगड़े वनों का सुधार	पुराट	P-1185	26.61	2022-23	15000	3047074	532240
445	सीधी	बिगड़े वनों का सुधार	मझौली	1349	40.00	2022-23	20000	4580000	800000
446	सीधी	बिगड़े वनों का सुधार	बहरी	909	40.00	2022-23	20000	4580000	800000
447	सीधी	बिगड़े वनों का सुधार	मझौली	1364	20.00	2022-23	10000	2290000	400000
448	सीधी	बिगड़े वनों का सुधार	सीधी	P-1019	40.00	2022-23	20000	4580000	800000
449	सिंगरौली	बिगड़े वनों का सुधार	पठसरई	R-588	40.00	2022-23	20000	4580000	800000
450	सिंगरौली	बिगड़े वनों का सुधार	पठसरई	R-585	30.00	2022-23	15000	3435000	600000
451	सिंगरौली	बिगड़े वनों का सुधार	पठसरई	R-599	45.00	2022-23	22500	5152500	900000
452	सिंगरौली	बिगड़े वनों का सुधार	पठसरई	P-603	30.00	2022-23	15000	3435000	600000
453	सिंगरौली	बिगड़े वनों का सुधार	पठसरई	P-592	45.00	2022-23	22500	5152500	900000
454	सिंगरौली	बिगड़े वनों का सुधार	पठसरई	P-655	45.00	2022-23	22500	5152500	900000
455	सिंगरौली	बिगड़े वनों का सुधार	पठसरई	P-614	30.00	2022-23	15000	3435000	600000
456	सिंगरौली	बिगड़े वनों का सुधार	पठसरई	P-628	40.00	2022-23	20000	4580000	800000
457	सिंगरौली	बिगड़े वनों का सुधार	पठसरई	P-652	45.00	2022-23	22500	5152500	900000
458	सिंगरौली	बिगड़े वनों का सुधार	पठसरई	P-674	40.00	2022-23	20000	4580000	800000
459	सिंगरौली	बिगड़े वनों का सुधार	पठसरई	P-670	40.00	2022-23	20000	4580000	800000
460	सिंगरौली	बिगड़े वनों का सुधार	पठसरई	P-673	30.00	2022-23	15000	3435000	600000
461	सिंगरौली	बिगड़े वनों का सुधार	पठसरई	P-669	30.00	2022-23	15000	3435000	600000
462	सिंगरौली	बिगड़े वनों का सुधार	नाडा	R-544	30.00	2022-23	15000	3435000	600000
463	सिंगरौली	बिगड़े वनों का सुधार	नाडा	R-436	30.00	2022-23	15000	3435000	600000
464	सिंगरौली	बिगड़े वनों का सुधार	बैरग	R-389	40.00	2022-23	20000	4580000	800000
465	सिंगरौली	बिगड़े वनों का सुधार	कथुआ	R-872	30.00	2022-23	15000	3435000	600000
466	सिंगरौली	बिगड़े वनों का सुधार	कथुआ	R-871	25.00	2022-23	12500	2862500	500000
467	सिंगरौली	बिगड़े वनों का सुधार	कथुआ	R-19	30.00	2022-23	15000	3435000	600000
468	सिंगरौली	बिगड़े वनों का सुधार	कथुआ	R-790	25.00	2022-23	12500	2862500	500000

क्र०	समस्या का नाम	परियोजना का नाम	परिक्षेत्र का नाम	कम क्रमांक/ स्थल	रकबा हेक्टर में	ए.पी.ओ. वर्ष	रोपित किये जाने वाले पौधों की संख्या	योजना की कुल स्वीकृत राशि	वर्ष 2023-24 हेतु आवश्यक राशि
1	2	3	4	5	6	7	8	9	10
469	सिगौली	बिगड़े वनी का सुधार	कथुआ	R-96	30.00	2022-23	15000	3435000	600000
470	सतना	बिगड़े वनी का सुधार	सिहपुर	P-221	50.00	2022-23	25000	5725000	1000000
471	सतना	बिगड़े वनी का सुधार	सिहपुर	P-245	40.00	2022-23	20000	4580000	800000
472	सतना	बिगड़े वनी का सुधार	सिहपुर	P-187	40.00	2022-23	20000	4580000	800000
473	सतना	बिगड़े वनी का सुधार	सिहपुर	P-232	40.00	2022-23	20000	4580000	800000
474	सतना	बिगड़े वनी का सुधार	सिहपुर	P-260	40.00	2022-23	20000	4580000	800000
475	सतना	बिगड़े वनी का सुधार	सिहपुर	P-249	50.00	2022-23	25000	5725000	1000000
476	सतना	बिगड़े वनी का सुधार	सिहपुर	P-276	30.00	2022-23	15000	3435000	600000
477	सतना	बिगड़े वनी का सुधार	सिहपुर	P-257	30.00	2022-23	15000	3435000	600000
478	सतना	बिगड़े वनी का सुधार	नागौद	P 345	35.00	2022-23	17500	4007500	700000
479	सतना	बिगड़े वनी का सुधार	नागौद	P 304	30.00	2022-23	15000	3435000	600000
480	सतना	बिगड़े वनी का सुधार	बरीधा	P 185	35.00	2022-23	17500	4007500	700000
481	सतना	बिगड़े वनी का सुधार	नागौद	P 352	35.00	2022-23	17500	4007500	700000
482	सतना	बिगड़े वनी का सुधार	सतना	P 790	40.00	2022-23	20000	4580000	800000
483	सतना	बिगड़े वनी का सुधार	अमरपाटन	P 609	30.00	2022-23	15000	3435000	600000
484	सतना	बिगड़े वनी का सुधार	सतना	P-791	30.00	2022-23	15000	3435000	600000
485	सतना	बिगड़े वनी का सुधार	सतना	P-794	50.00	2022-23	25000	5725000	1000000
486	सतना	बिगड़े वनी का सुधार	चित्रकूट	P 74	30.00	2022-23	15000	3435000	600000
487	सतना	बिगड़े वनी का सुधार	उचेहरा	P 464	40.00	2022-23	20000	4580000	800000
488	सतना	बिगड़े वनी का सुधार	उचेहरा	P 411	40.00	2022-23	20000	4580000	800000
489	सतना	बिगड़े वनी का सुधार	उचेहरा	P 461	40.00	2022-23	20000	4580000	800000
490	सतना	बिगड़े वनी का सुधार	उचेहरा	P 443	29.00	2022-23	14500	3320500	580000
491	सतना	बिगड़े वनी का सुधार	बरीधा	P 140	40.00	2022-23	20000	4580000	800000
492	सतना	बिगड़े वनी का सुधार	चित्रकूट	P 82	30.00	2022-23	15000	3435000	600000
493	सतना	बिगड़े वनी का सुधार	चित्रकूट	P 66	40.00	2022-23	20000	4580000	800000
494	सतना	बिगड़े वनी का सुधार	मेहर	P 500	32.00	2022-23	16000	3664000	640000
495	सतना	बिगड़े वनी का सुधार	बरीधा	P 95	30.00	2022-23	15000	3435000	600000
496	सतना	बिगड़े वनी का सुधार	सिहपुर	P 268	30.00	2022-23	15000	3435000	600000
497	सतना	बिगड़े वनी का सुधार	सिहपुर	P 219	50.00	2022-23	25000	5725000	1000000
498	सतना	बिगड़े वनी का सुधार	नागौद	P-365	45.00	2022-23	22500	5152500	900000
499	सतना	बिगड़े वनी का सुधार	बरीधा	P 136	30.00	2022-23	15000	3435000	600000
500	सतना	बिगड़े वनी का सुधार	नागौद	P-364	48.00	2022-23	24000	5496000	960000
501	सतना	बिगड़े वनी का सुधार	नागौद	P-341	35.00	2022-23	17500	4007500	700000
502	सतना	बिगड़े वनी का सुधार	नागौद	P-346, 347	47.00	2022-23	23500	5381500	940000
503	सतना	बिगड़े वनी का सुधार	नागौद	P-296	50.00	2022-23	25000	5725000	1000000
504	सतना	बिगड़े वनी का सुधार	नागौद	P-353	30.00	2022-23	15000	3435000	600000
505	सतना	बिगड़े वनी का सुधार	मझगाँवाँ	P-857	35.00	2022-23	17500	4007500	700000
506	सतना	बिगड़े वनी का सुधार	मझगाँवाँ	P 823	45.00	2022-23	22500	5152500	900000
507	सतना	बिगड़े वनी का सुधार	मझगाँवाँ	P-838	40.00	2022-23	20000	4580000	800000
508	सतना	बिगड़े वनी का सुधार	मझगाँवाँ	P-825	30.00	2022-23	15000	3435000	600000
509	सतना	बिगड़े वनी का सुधार	मझगाँवाँ	P-824	40.00	2022-23	20000	4580000	800000
510	उत्तर सागर	बिगड़े वनी का सुधार	खुरई	28	40.00	2022-23	20000	4580000	800000
511	उत्तर सागर	बिगड़े वनी का सुधार	खुरई	8	40.00	2022-23	20000	4580000	800000
512	उत्तर सागर	बिगड़े वनी का सुधार	खुरई	12	30.00	2022-23	15000	3435000	600000
513	उत्तर सागर	बिगड़े वनी का सुधार	खुरई	PF 41	30.00	2022-23	15000	3435000	600000
514	उत्तर सागर	बिगड़े वनी का सुधार	खुरई	27	30.00	2022-23	15000	3435000	600000
515	उत्तर सागर	बिगड़े वनी का सुधार	बादरी	229	30.00	2022-23	15000	3435000	600000

क्र.सं.	कर्मस्थल का नाम	परियोजना का नाम	परियोजना का नाम	कक्षा क्रमांक/ स्थल	रकबा हेक्टर में	ए.पी.ओ. वर्ष	रोपित किये जाने वाले पीपी की संख्या	योजना की कुल स्वीकृत राशि	वर्ष 2023-24 हेतु आवरगक राशि
516	उत्तर सागर	बिगड़े वनो का सुधार	बादरी	241	30.00	2022-23	15000	3435000	600000
517	उत्तर सागर	बिगड़े वनो का सुधार	बादरी	246	30.00	2022-23	15000	3435000	600000
518	उत्तर सागर	बिगड़े वनो का सुधार	मालधीन	97	30.00	2022-23	15000	3435000	600000
519	उत्तर सागर	बिगड़े वनो का सुधार	मालधीन	128	30.00	2022-23	15000	3435000	600000
520	उत्तर सागर	बिगड़े वनो का सुधार	मालधीन	104	30.00	2022-23	15000	3435000	600000
521	उत्तर सागर	बिगड़े वनो का सुधार	मालधीन	174	40.00	2022-23	20000	4580000	800000
522	उत्तर सागर	बिगड़े वनो का सुधार	शाहगढ़	480	30.00	2022-23	15000	3435000	600000
523	उत्तर सागर	बिगड़े वनो का सुधार	सुरई	392	30.00	2022-23	15000	3435000	600000
524	उत्तर सागर	बिगड़े वनो का सुधार	सुरई	404	30.00	2022-23	15000	3435000	600000
525	उत्तर सागर	बिगड़े वनो का सुधार	बगडा	319	30.00	2022-23	15000	3435000	600000
526	उत्तर सागर	बिगड़े वनो का सुधार	बगडा	338	50.00	2022-23	25000	5725000	1000000
527	उत्तर सागर	बिगड़े वनो का सुधार	बगडा	344	50.00	2022-23	25000	5725000	1000000
528	उत्तर सागर	बिगड़े वनो का सुधार	बगडा	334	30.00	2022-23	15000	3435000	600000
529	उत्तर सागर	बिगड़े वनो का सुधार	सुरई	RF-12	50.00	2022-23	25000	5725000	1000000
530	दक्षिण सागर	बिगड़े वनो का सुधार	गडगोटा	885	25.00	2022-23	12500	2862500	500000
531	दक्षिण सागर	बिगड़े वनो का सुधार	सागर	738	50.00	2022-23	25000	5725000	1000000
532	दक्षिण सागर	बिगड़े वनो का सुधार	मौरसामर	931	25.00	2022-23	12500	2862500	500000
533	दक्षिण सागर	बिगड़े वनो का सुधार	सागर	710	32.00	2022-23	16000	3664000	640000
534	दक्षिण सागर	बिगड़े वनो का सुधार	राहतगढ़	RF-601	35.00	2022-23	17500	4007500	700000
535	दक्षिण सागर	बिगड़े वनो का सुधार	सागर	728	28.00	2022-23	14000	3206000	560000
536	दक्षिण सागर	बिगड़े वनो का सुधार	बगडा	915	30.00	2022-23	15000	3435000	600000
537	दमोह	बिगड़े वनो का सुधार	दमोह	PF 237	40.00	2022-23	20000	4580000	800000
538	दमोह	बिगड़े वनो का सुधार	दमोह	RF-114	30.00	2022-23	10000	2290000	400000
539	दमोह	बिगड़े वनो का सुधार	दमोह	RF-116	40.00	2022-23	20000	4580000	800000
540	दमोह	बिगड़े वनो का सुधार	हटा	RF-08	50.00	2022-23	25000	5725000	1000000
541	दमोह	बिगड़े वनो का सुधार	सिधामपुर	PF 83	30.00	2022-23	15000	3435000	600000
542	दमोह	बिगड़े वनो का सुधार	तेन्दुखेडा	RF- 172	57.25	2022-23	28625	6555125	1145000
543	दमोह	बिगड़े वनो का सुधार	तेन्दुखेडा	RF- 189	53.55	2022-23	26775	6131475	1071000
544	दमोह	बिगड़े वनो का सुधार	तेन्दुखेडा	RF- 209	52.20	2022-23	26100	5976900	1044000
545	दमोह	बिगड़े वनो का सुधार	तेजगढ़	RF-152	30.00	2022-23	15000	3435000	600000
546	दमोह	बिगड़े वनो का सुधार	तारादेही	RF 235	30.00	2022-23	15000	3435000	600000
547	दमोह	बिगड़े वनो का सुधार	तारादेही	RF 238	30.00	2022-23	15000	3435000	600000
548	दमोह	बिगड़े वनो का सुधार	अलीन	RF-170	30.00	2022-23	15000	3435000	600000
549	दमोह	बिगड़े वनो का सुधार	अलीन	RF-169	50.00	2022-23	25000	5725000	1000000
550	दमोह	बिगड़े वनो का सुधार	अलीन	RF-156	30.00	2022-23	15000	3435000	600000
551	उत्तर सिवनी	बिगड़े वनो का सुधार	लखनाधीन	RF 1339	40.00	2022-23	20000	4580000	800000
552	उत्तर सिवनी	बिगड़े वनो का सुधार	लखनाधीन	P 1247	20.00	2022-23	10000	2290000	400000
553	उत्तर सिवनी	बिगड़े वनो का सुधार	लखनाधीन	P 1248	35.00	2022-23	17500	4007500	700000
554	उत्तर सिवनी	बिगड़े वनो का सुधार	लखनाधीन	P 1320	30.00	2022-23	10000	2290000	400000
555	उत्तर सिवनी	बिगड़े वनो का सुधार	लखनाधीन	RF 1214	30.00	2022-23	15000	3435000	600000
556	उत्तर सिवनी	बिगड़े वनो का सुधार	लखनाधीन	RF 1251	20.00	2022-23	10000	2290000	400000
557	उत्तर सिवनी	बिगड़े वनो का सुधार	लखनाधीन	RF 1252	30.00	2022-23	15000	3435000	600000
558	उत्तर सिवनी	बिगड़े वनो का सुधार	लखनाधीन	RF 1218	35.00	2022-23	17500	4007500	700000
559	उत्तर सिवनी	बिगड़े वनो का सुधार	लखनाधीन	RF 1215	40.00	2022-23	20000	4580000	800000
560	उत्तर सिवनी	बिगड़े वनो का सुधार	लखनाधीन	RF 1215	30.00	2022-23	15000	3435000	600000
561	उत्तर सिवनी	बिगड़े वनो का सुधार	धनीर	P 920	25.00	2022-23	12500	2862500	500000
562	उत्तर सिवनी	बिगड़े वनो का सुधार	धनीर	P918	20.00	2022-23	10000	2290000	400000

क्र०	कनमण्डल का नाम	परियोजना का नाम	प्रक्षेत्र का नाम	फसल क्रमांक/ खत	रकबा हेक्टर में	ए.पी.ओ. वर्ष	रोपित किये जाने वाले पौधों की संख्या	योजना की कुल स्वीकृत राशि	वर्ष 2023-24 हेतु आवश्यक राशि
1	2	3	4	5	6	7	8	9	10
563	उत्तर सिवनी	बिगड़े वनो का सुधार	घंसीर	917	30.00	2022-23	15000	3435000	600000
564	उत्तर सिवनी	बिगड़े वनो का सुधार	घंसीर	P879, 881	20.00	2022-23	10000	2290000	400000
565	उत्तर सिवनी	बिगड़े वनो का सुधार	घंसीर	901, 902	20.00	2022-23	10000	2290000	400000
566	उत्तर सिवनी	बिगड़े वनो का सुधार	घंसीर	907	30.00	2022-23	15000	3435000	600000
567	उत्तर सिवनी	बिगड़े वनो का सुधार	घंसीर	916	20.00	2022-23	10000	2290000	400000
568	उत्तर सिवनी	बिगड़े वनो का सुधार	घंसीर	883	20.00	2022-23	10000	2290000	400000
569	उत्तर सिवनी	बिगड़े वनो का सुधार	घंसीर	P887,888	30.00	2022-23	15000	3435000	600000
570	उत्तर सिवनी	बिगड़े वनो का सुधार	घंसीर	PF/793	20.00	2022-23	10000	2290000	400000
571	उत्तर सिवनी	बिगड़े वनो का सुधार	घंसीर	RF 887	40.00	2022-23	22000	4580000	800000
572	दक्षिण सिवनी	बिगड़े वनो का सुधार	रुखड़	RF 439	25.00	2022-23	12500	2862500	500000
573	दक्षिण सिवनी	बिगड़े वनो का सुधार	रुखड़	RF 147	25.00	2022-23	12500	2862500	500000
574	दक्षिण सिवनी	बिगड़े वनो का सुधार	रुखड़	PF 207	20.00	2022-23	10000	2290000	400000
575	दक्षिण सिवनी	बिगड़े वनो का सुधार	खवासा	PF 364	30.00	2022-23	15000	3435000	600000
576	दक्षिण सिवनी	बिगड़े वनो का सुधार	खवासा	PF 356	30.00	2022-23	15000	3435000	600000
577	दक्षिण सिवनी	बिगड़े वनो का सुधार	रुखड़	RF 400	20.00	2022-23	10000	2290000	400000
578	दक्षिण सिवनी	बिगड़े वनो का सुधार	कुर्दई	PF 269	20.00	2022-23	10000	2290000	400000
579	दक्षिण सिवनी	बिगड़े वनो का सुधार	सिवनी	RF 19	20.00	2022-23	10000	2290000	400000
580	दक्षिण सिवनी	बिगड़े वनो का सुधार	सिवनी	RF 117	30.00	2022-23	15000	3435000	600000
581	दक्षिण सिवनी	बिगड़े वनो का सुधार	बघडोल	RF 55	30.00	2022-23	15000	3435000	600000
582	दक्षिण सिवनी	बिगड़े वनो का सुधार	रुखड़	RF 401	25.00	2022-23	12500	2862500	500000
583	दक्षिण सिवनी	बिगड़े वनो का सुधार	रुखड़	RF 401	20.00	2022-23	10000	2290000	400000
584	दक्षिण सिवनी	बिगड़े वनो का सुधार	केवलासी	PF 534	20.00	2022-23	10000	2290000	400000
585	दक्षिण सिवनी	बिगड़े वनो का सुधार	केवलासी	PF 555	20.00	2022-23	10000	2290000	400000
586	नरसिंहपुर	बिगड़े वनो का सुधार	नरसिंहपुर	RF 89	50.00	2022-23	25000	5725000	1000000
587	नरसिंहपुर	बिगड़े वनो का सुधार	नरसिंहपुर	P 121	50.00	2022-23	25000	5725000	1000000
588	नरसिंहपुर	बिगड़े वनो का सुधार	नरसिंहपुर	113	26.00	2022-23	13000	2977000	520000
589	नरसिंहपुर	बिगड़े वनो का सुधार	नरसिंहपुर	113	34.00	2022-23	17000	3893000	680000
590	नरसिंहपुर	बिगड़े वनो का सुधार	गोटगांव	22	50.00	2022-23	25000	5725000	1000000
591	नरसिंहपुर	बिगड़े वनो का सुधार	गोटगांव	60	26.11	2022-23	13000	2989595	522200
592	नरसिंहपुर	बिगड़े वनो का सुधार	गोटगांव	25	32.26	2022-23	16000	3693770	645200
593	नरसिंहपुर	बिगड़े वनो का सुधार	गोटगांव	49	50.00	2022-23	25000	5725000	1000000
594	नरसिंहपुर	बिगड़े वनो का सुधार	बरमान	RF-132	50.00	2022-23	25000	5725000	1000000
595	नरसिंहपुर	बिगड़े वनो का सुधार	बरमान	353	60.00	2022-23	30000	6870000	1200000
596	नरसिंहपुर	बिगड़े वनो का सुधार	बरमान	368	40.00	2022-23	20000	4580000	800000
597	उत्तर शहडोल	बिगड़े वनो का सुधार	गोदाबल	PF 247	59.60	2022-23	29800	6824200	1192000
598	उत्तर शहडोल	बिगड़े वनो का सुधार	गोदाबल	PF 241	24.58	2022-23	12287.5	2813837.5	491500
599	उत्तर शहडोल	बिगड़े वनो का सुधार	गोदाबल	PF 242	37.25	2022-23	18623.5	4264781.5	744940
600	उत्तर शहडोल	बिगड़े वनो का सुधार	गोदाबल	PF 241	39.55	2022-23	19776.5	4528818.5	791060
601	उत्तर शहडोल	बिगड़े वनो का सुधार	गोदाबल	PF 242	30.22	2022-23	15110.5	3460304.5	604420
602	उत्तर शहडोल	बिगड़े वनो का सुधार	गोदाबल	PF 247	63.54	2022-23	31772	7275788	1270880
603	उत्तर शहडोल	बिगड़े वनो का सुधार	गोदाबल	PF 248	40.77	2022-23	20383	4667707	815320
604	उत्तर शहडोल	बिगड़े वनो का सुधार	गोदाबल	PF 249	45.69	2022-23	22846	5231734	913840
605	उत्तर शहडोल	बिगड़े वनो का सुधार	गोदाबल	PF 249	36.59	2022-23	18292.5	4188982.5	731700
606	उत्तर शहडोल	बिगड़े वनो का सुधार	जयसिंहनगर	P 385	35.59	2022-23	17792.5	4074482.5	711700
607	उत्तर शहडोल	बिगड़े वनो का सुधार	जयसिंहनगर	P 396	39.89	2022-23	19944.5	4567290.5	797780
608	उत्तर शहडोल	बिगड़े वनो का सुधार	जयसिंहनगर	P 371	41.27	2022-23	20636	4725644	825440
609	उत्तर शहडोल	बिगड़े वनो का सुधार	जयसिंहनगर	P 372	48.70	2022-23	24349.5	5576035.5	973980

क्र०	वनमण्डल का नाम	परियोजना का नाम	परिक्षेत्र का नाम	कहा क्रमांक/ स्थल	रकबा हेक्टर में	प.पी.ओ. वर्ष	रोपित किये जाने वाले पौधों की संख्या	योजना की कुल स्वीकृत राशि	वर्ष 2023-24 हेतु आवश्यक राशि
1	2	3	4	5	6	7	8	9	10
610	उत्तर शहडोल	बिगड़े वनों का सुधार	जयसिंहनगर	P 381	52.24	2022-23	26121	5981709	1044840
611	दक्षिण शहडोल	बिगड़े वनों का सुधार	शहडोल	RF 745	40.00	2022-23	20000	4580000	800000
612	दक्षिण शहडोल	बिगड़े वनों का सुधार	शहडोल	PF 787	40.00	2022-23	20000	4580000	800000
613	दक्षिण शहडोल	बिगड़े वनों का सुधार	शहडोल	PF 775	30.00	2022-23	15000	3435000	600000
614	दक्षिण शहडोल	बिगड़े वनों का सुधार	शहडोल	PF 786	30.00	2022-23	15000	3435000	600000
615	दक्षिण शहडोल	बिगड़े वनों का सुधार	शहडोल	RF 752	30.00	2022-23	15000	3435000	600000
616	दक्षिण शहडोल	बिगड़े वनों का सुधार	गोहपाक	PF 683	30.00	2022-23	15000	3435000	600000
617	दक्षिण शहडोल	बिगड़े वनों का सुधार	गोहपाक	PF 681	30.00	2022-23	15000	3435000	600000
618	दक्षिण शहडोल	बिगड़े वनों का सुधार	गोहपाक	PF 677	30.00	2022-23	15000	3435000	600000
619	दक्षिण शहडोल	बिगड़े वनों का सुधार	गोहपाक	RF 680	30.00	2022-23	15000	3435000	600000
620	दक्षिण शहडोल	बिगड़े वनों का सुधार	खन्तीपी	PF 580	30.00	2022-23	15000	3435000	600000
621	दक्षिण शहडोल	बिगड़े वनों का सुधार	खन्तीपी	PF 570	30.00	2022-23	15000	3435000	600000
622	दक्षिण शहडोल	बिगड़े वनों का सुधार	खन्तीपी	PF 571	30.00	2022-23	15000	3435000	600000
623	दक्षिण शहडोल	बिगड़े वनों का सुधार	बुडार	PF 804	30.00	2022-23	15000	3435000	600000
624	दक्षिण शहडोल	बिगड़े वनों का सुधार	केरावाडी	PF 1054	30.00	2022-23	15000	3435000	600000
625	दक्षिण शहडोल	बिगड़े वनों का सुधार	केरावाडी	RF 992	30.00	2022-23	15000	3435000	600000
626	दक्षिण शहडोल	बिगड़े वनों का सुधार	केरावाडी	RF 1015	30.00	2022-23	15000	3435000	600000
627	दक्षिण शहडोल	बिगड़े वनों का सुधार	जैतपुर	PF 901	30.00	2022-23	15000	3435000	600000
628	उत्तरिया	बिगड़े वनों का सुधार	चंदिवा	P-36	25.00	2022-23	12500	2862500	500000
629	उत्तरिया	बिगड़े वनों का सुधार	चंदिवा	P-65	20.00	2022-23	10000	2290000	400000
630	उत्तरिया	बिगड़े वनों का सुधार	चंदिवा	P-66	50.00	2022-23	25000	5725000	1000000
631	उत्तरिया	बिगड़े वनों का सुधार	नौरोजाबाद	R-404	30.00	2022-23	15000	3435000	600000
632	उत्तरिया	बिगड़े वनों का सुधार	नौरोजाबाद	P-504	30.00	2022-23	15000	3435000	600000
633	उत्तरिया	बिगड़े वनों का सुधार	नौरोजाबाद	P-506	50.00	2022-23	25000	5725000	1000000
634	उत्तरिया	बिगड़े वनों का सुधार	नौरोजाबाद	P-510	20.00	2022-23	10000	2290000	400000
635	उत्तरिया	बिगड़े वनों का सुधार	नौरोजाबाद	P-510	50.00	2022-23	25000	5725000	1000000
636	अनूपपुर	बिगड़े वनों का सुधार	अनूपपुर	RF 395	20.00	2022-23	10000	2290000	400000
637	अनूपपुर	बिगड़े वनों का सुधार	बिजुरी	RF 519	40.00	2022-23	20000	4580000	800000
638	अनूपपुर	बिगड़े वनों का सुधार	बिजुरी	RF 521	30.00	2022-23	15000	3435000	600000
639	अनूपपुर	बिगड़े वनों का सुधार	राजेन्द्रग्राम	PF 175	50.00	2022-23	25000	5725000	1000000
640	अनूपपुर	बिगड़े वनों का सुधार	राजेन्द्रग्राम	PF 103	50.00	2022-23	25000	5725000	1000000
641	अनूपपुर	बिगड़े वनों का सुधार	राजेन्द्रग्राम	PF 168	40.00	2022-23	20000	4580000	800000
642	अनूपपुर	बिगड़े वनों का सुधार	राजेन्द्रग्राम	PF 128	30.00	2022-23	15000	3435000	600000
643	अनूपपुर	बिगड़े वनों का सुधार	राजेन्द्रग्राम	PF 129	30.00	2022-23	15000	3435000	600000
644	शिवपुरी	बिगड़े वनों का सुधार	सातनबाड़ा	870	50.00	2022-23	25000	5725000	1000000
645	शिवपुरी	बिगड़े वनों का सुधार	सातनबाड़ा	875	50.00	2022-23	25000	5725000	1000000
646	शिवपुरी	बिगड़े वनों का सुधार	सातनबाड़ा	P-935	50.00	2022-23	25000	5725000	1000000
647	शिवपुरी	बिगड़े वनों का सुधार	सातनबाड़ा	918	50.00	2022-23	25000	5725000	1000000
648	शिवपुरी	बिगड़े वनों का सुधार	सातनबाड़ा	P-897	40.00	2022-23	20000	4580000	800000
649	शिवपुरी	बिगड़े वनों का सुधार	सातनबाड़ा	896	50.00	2022-23	25000	5725000	1000000
650	शिवपुरी	बिगड़े वनों का सुधार	सातनबाड़ा	471	50.00	2022-23	25000	5725000	1000000
651	शिवपुरी	बिगड़े वनों का सुधार	सातनबाड़ा	P-871	50.00	2022-23	25000	5725000	1000000
652	शिवपुरी	बिगड़े वनों का सुधार	सातनबाड़ा	P-884	40.00	2022-23	20000	4580000	800000
653	शिवपुरी	बिगड़े वनों का सुधार	करैरा	R454	50.00	2022-23	25000	5725000	1000000
654	शिवपुरी	बिगड़े वनों का सुधार	करैरा	R444	50.00	2022-23	25000	5725000	1000000
655	शिवपुरी	बिगड़े वनों का सुधार	करैरा	P1074	50.00	2022-23	25000	5725000	1000000
656	शिवपुरी	बिगड़े वनों का सुधार	करैरा	P1059	50.00	2022-23	25000	5725000	1000000

क्र०	कर्मस्थल का नाम	परियोजना का नाम	पक्षेत्र का नाम	कक्षा क्रमांक/ स्थल	रकबा हेक्टर में	ए.पी.ओ. वर्ष	रोपित फिदे जाने वाले पौधों की संख्या	योजना की कुल स्वीकृत राशि	वर्ष 2023-24 हेतु आवश्यक राशि
1	2	3	4	5	6	7	8	9	10
657	शिवपुरी	बिगड़े वनों का सुधार	करैरा	P1065	50.00	2022-23	25000	5725000	1000000
658	शिवपुरी	बिगड़े वनों का सुधार	करैरा	P1025	50.00	2022-23	25000	5725000	1000000
659	शिवपुरी	बिगड़े वनों का सुधार	करैरा	P1034	50.00	2022-23	25000	5725000	1000000
660	शिवपुरी	बिगड़े वनों का सुधार	करैरा	R416	50.00	2022-23	25000	5725000	1000000
661	शिवपुरी	बिगड़े वनों का सुधार	पिछोर	PF1137	40.00	2022-23	20000	4580000	800000
662	शिवपुरी	बिगड़े वनों का सुधार	पिछोर	RF373	50.00	2022-23	25000	5725000	1000000
663	शिवपुरी	बिगड़े वनों का सुधार	पिछोर	RF382	30.00	2022-23	15000	3435000	600000
664	शिवपुरी	बिगड़े वनों का सुधार	पिछोर	RF396	50.00	2022-23	25000	5725000	1000000
665	शिवपुरी	बिगड़े वनों का सुधार	पिछोर	P1088	50.00	2022-23	25000	5725000	1000000
666	शिवपुरी	बिगड़े वनों का सुधार	पिछोर	PF1091	40.00	2022-23	20000	4580000	800000
667	शिवपुरी	बिगड़े वनों का सुधार	पिछोर	RF292	50.00	2022-23	25000	5725000	1000000
668	शिवपुरी	बिगड़े वनों का सुधार	पोहरी	P-790	50.00	2022-23	25000	5725000	1000000
669	शिवपुरी	बिगड़े वनों का सुधार	पोहरी	P-815	50.00	2022-23	25000	5725000	1000000
670	शिवपुरी	बिगड़े वनों का सुधार	पोहरी	P-701	40.00	2022-23	20000	4580000	800000
671	शिवपुरी	बिगड़े वनों का सुधार	पोहरी	P-804	40.00	2022-23	20000	4580000	800000
672	शिवपुरी	बिगड़े वनों का सुधार	पोहरी	P 851	50.00	2022-23	25000	5725000	1000000
673	शिवपुरी	बिगड़े वनों का सुधार	पोहरी	P 813	50.00	2022-23	25000	5725000	1000000
674	शिवपुरी	बिगड़े वनों का सुधार	पोहरी	P 702	50.00	2022-23	25000	5725000	1000000
675	शिवपुरी	बिगड़े वनों का सुधार	पोहरी	P 817	50.00	2022-23	25000	5725000	1000000
676	शिवपुरी	बिगड़े वनों का सुधार	पोहरी	P 773	50.00	2022-23	25000	5725000	1000000
677	शिवपुरी	बिगड़े वनों का सुधार	पोहरी	P 757	50.00	2022-23	25000	5725000	1000000
678	शिवपुरी	बिगड़े वनों का सुधार	शिवपुरी	P 988	50.00	2022-23	25000	5725000	1000000
679	शिवपुरी	बिगड़े वनों का सुधार	बदरवास	P-1213	50.00	2022-23	25000	5725000	1000000
680	शिवपुरी	बिगड़े वनों का सुधार	बदरवास	P-1205	50.00	2022-23	25000	5725000	1000000
681	शिवपुरी	बिगड़े वनों का सुधार	बदरवास	R-211	50.00	2022-23	25000	5725000	1000000
682	शिवपुरी	बिगड़े वनों का सुधार	करैरा	R-459	50.00	2022-23	25000	5725000	1000000
683	शिवपुरी	बिगड़े वनों का सुधार	करैरा	R-462	50.00	2022-23	25000	5725000	1000000
684	गुना	बिगड़े वनों का सुधार	गुना उ.	P480	30.00	2022-23	15000	3435000	600000
685	गुना	बिगड़े वनों का सुधार	गुना उ.	P259	50.00	2022-23	25000	5725000	1000000
686	गुना	बिगड़े वनों का सुधार	गुना उ.	P273	50.00	2022-23	25000	5725000	1000000
687	गुना	बिगड़े वनों का सुधार	गुना उ.	P460	30.00	2022-23	15000	3435000	600000
688	गुना	बिगड़े वनों का सुधार	गुना उ.	P231	25.00	2022-23	12500	2862500	500000
689	गुना	बिगड़े वनों का सुधार	गुना उ.	P240	25.00	2022-23	12500	2862500	500000
690	गुना	बिगड़े वनों का सुधार	कतोहगढ़	P 757	30.00	2022-23	15000	3435000	600000
691	गुना	बिगड़े वनों का सुधार	कतोहगढ़	P-758	30.00	2022-23	15000	3435000	600000
692	गुना	बिगड़े वनों का सुधार	कतोहगढ़	RF 559	25.00	2022-23	12500	2862500	500000
693	गुना	बिगड़े वनों का सुधार	कतोहगढ़	P 584	20.00	2022-23	10000	2290000	400000
694	गुना	बिगड़े वनों का सुधार	कतोहगढ़	RF 544	25.00	2022-23	12500	2862500	500000
695	गुना	बिगड़े वनों का सुधार	कतोहगढ़	P 606	20.00	2022-23	10000	2290000	400000
696	गुना	बिगड़े वनों का सुधार	कतोहगढ़	RF 509	25.00	2022-23	12500	2862500	500000
697	गुना	बिगड़े वनों का सुधार	कतोहगढ़	RF 557	25.00	2022-23	12500	2862500	500000
698	गुना	बिगड़े वनों का सुधार	बभीरी	PF-623, 624	62.00	2022-23	31000	7099000	1240000
699	गुना	बिगड़े वनों का सुधार	बभीरी	RF-357	63.00	2022-23	31500	7213500	1260000
700	गुना	बिगड़े वनों का सुधार	बभीरी	367	53.00	2022-23	26500	6068500	1060000
701	गुना	बिगड़े वनों का सुधार	बभीरी	RF 369, P 464	38.00	2022-23	19000	4351000	760000
702	गुना	बिगड़े वनों का सुधार	बभीरी	539	42.00	2022-23	21000	4809000	840000
703	गुना	बिगड़े वनों का सुधार	बभीरी	RF-384, P-453	20.00	2022-23	10000	2290000	400000

क्र०	वनमण्डल का नाम	परियोजना का नाम	परिक्षेत्र का नाम	कहा क्रमांक/ स्थल	रकबा हेक्टर में	ए.पी.ओ. वर्ष	रोपित किये जाने वाले पौधों की संख्या	योजना की कुल स्वीकृत राशि	वर्ष 2023-24 हेतु आवरक राशि
1	2	3	4	5	6	7	8	9	10
704	गुना	बिगड़े वनों का सुधार	बनौरी	P 628	46.00	2022-23	23000	5267000	920000
705	गुना	बिगड़े वनों का सुधार	गुना द	RF 188	30.00	2022-23	15000	3435000	600000
706	गुना	बिगड़े वनों का सुधार	गुना द	RF 125	30.00	2022-23	15000	3435000	600000
707	गुना	बिगड़े वनों का सुधार	गुना द	P 290	30.00	2022-23	15000	3435000	600000
708	गुना	बिगड़े वनों का सुधार	बीनागंज	RF-15	40.00	2022-23	24000	4580000	800000
709	गुना	बिगड़े वनों का सुधार	बीनागंज	RF-10	30.00	2022-23	18000	3435000	600000
710	गुना	बिगड़े वनों का सुधार	दक्षिण गुना	RF 136	50.00	2022-23	25000	5725000	1000000
711	गुना	बिगड़े वनों का सुधार	दक्षिण गुना	P 305	30.00	2022-23	15000	3435000	600000
712	अशोक नगर	बिगड़े वनों का सुधार	चंदेरी	RF-242	40.00	2022-23	20000	4580000	800000
713	अशोक नगर	बिगड़े वनों का सुधार	चंदेरी	RF-139	40.00	2022-23	25000	4580000	800000
714	अशोक नगर	बिगड़े वनों का सुधार	चंदेरी	RF-47	50.00	2022-23	25000	5725000	1000000
715	अशोक नगर	बिगड़े वनों का सुधार	गुगावली	RF-164	50.00	2022-23	20000	5725000	1000000
716	अशोक नगर	बिगड़े वनों का सुधार	अशोक नगर	PF-123	50.00	2022-23	25000	5725000	1000000
717	रतलाम	बिगड़े वनों का सुधार	सैलाना	P 182	50.00	2022-23	25000	5725000	1000000
718	रतलाम	बिगड़े वनों का सुधार	सैलाना	P 184	50.00	2022-23	25000	5725000	1000000
719	रतलाम	बिगड़े वनों का सुधार	शिवगढ़	P 38	40.00	2022-23	20000	4580000	800000
720	रतलाम	बिगड़े वनों का सुधार	बाजना	P 75	50.00	2022-23	25000	5725000	1000000
721	रतलाम	बिगड़े वनों का सुधार	रतलाम	P 191	25.00	2022-23	12500	2862500	500000
722	मंदसौर	बिगड़े वनों का सुधार	मंदसौर	P 11	20.00	2022-23	10000	2290000	400000
723	मंदसौर	बिगड़े वनों का सुधार	गरीठ	P 18	20.00	2022-23	10000	2290000	400000
724	मंदसौर	बिगड़े वनों का सुधार	गरीठ	R 21	20.00	2022-23	10000	2290000	400000
725	मंदसौर	बिगड़े वनों का सुधार	गरीठ	R 58	40.00	2022-23	20000	4580000	800000
726	मंदसौर	बिगड़े वनों का सुधार	भानपुरा	P 69	20.00	2022-23	10000	2290000	400000
727	नीमच	बिगड़े वनों का सुधार	जाबद	111	30.00	2022-23	15000	3435000	600000
728	नीमच	बिगड़े वनों का सुधार	जाबद	145	25.00	2022-23	12500	2862500	500000
729	नीमच	बिगड़े वनों का सुधार	जाबद	160	25.00	2022-23	15000	2862500	500000
730	नीमच	बिगड़े वनों का सुधार	रतनगढ़	266	30.00	2022-23	15000	3435000	600000
731	नीमच	बिगड़े वनों का सुधार	रतनगढ़	202	30.00	2022-23	15000	3435000	600000
732	नीमच	बिगड़े वनों का सुधार	मनासा	303	30.00	2022-23	15000	3435000	600000
733	नीमच	बिगड़े वनों का सुधार	मनासा	352	30.00	2022-23	15000	3435000	600000
734	नीमच	बिगड़े वनों का सुधार	जाबद	162	25.00	2022-23	12500	2862500	500000
735	नीमच	बिगड़े वनों का सुधार	मनासा	343	30.00	2022-23	15000	3435000	600000
736	देवास	बिगड़े वनों का सुधार	जिनवाणी	93	30.00	2022-23	15000	3435000	600000
737	देवास	बिगड़े वनों का सुधार	काटारोड	415	36.82	2022-23	18410	4215890	736400
738	देवास	बिगड़े वनों का सुधार	सतवास	316	50.00	2022-23	25000	5725000	1000000
739	देवास	बिगड़े वनों का सुधार	सतवास	328	25.00	2022-23	12500	2862500	500000
740	देवास	बिगड़े वनों का सुधार	कन्नीद	309	40.00	2022-23	20000	4580000	800000
741	देवास	बिगड़े वनों का सुधार	कन्नीद	177	30.00	2022-23	15000	3435000	600000
742	देवास	बिगड़े वनों का सुधार	खालेगाव	246	48.38	2022-23	24190	5539510	967600
743	देवास	बिगड़े वनों का सुधार	खालेगाव	259	44.67	2022-23	22335	5114715	893400
744	देवास	बिगड़े वनों का सुधार	खालेगाव	228	47.24	2022-23	23620	5408980	944800
745	देवास	बिगड़े वनों का सुधार	खालेगाव	297	38.39	2022-23	19195	4395655	767800
746	देवास	बिगड़े वनों का सुधार	देवास	18	25.00	2022-23	12500	2862500	500000
747	देवास	बिगड़े वनों का सुधार	देवास	A-1	25.00	2022-23	12500	2862500	500000
748	देवास	बिगड़े वनों का सुधार	देवास	9	15.00	2022-23	7500	1717500	300000
749	देवास	बिगड़े वनों का सुधार	देवास	p-873	10.00	2022-23	5000	1145000	200000
750	देवास	बिगड़े वनों का सुधार	बागली	835	48.60	2022-23	24300	5564700	972000

क्र०	बनमण्डल का नाम	परियोजना का नाम	परिक्षेत्र का नाम	कक्षा क्रमांक/ स्थल	रकबा हेक्टर में	ए.पी.ओ. वर्ष	रोपित किये जाने वाले पौधों की संख्या	योजना की कुल स्वीकृत राशि	वर्ष 2023-24 हेतु आवश्यक राशि
1	2	3	4	5	6	7	8	9	10
751	देवास	बिगड़े वनो का सुधार	बागली	830	45.63	2022-23	22815	5224635	912600
752	देवास	बिगड़े वनो का सुधार	जिनवानी	98	30.00	2022-23	15000	3435000	600000
753	देवास	बिगड़े वनो का सुधार	बागली	809	28.61	2022-23	14305	3275845	572200
754	देवास	बिगड़े वनो का सुधार	जिनवानी	797	30.00	2022-23	15000	3435000	600000
755	देवास	बिगड़े वनो का सुधार	जिनवानी	91 B	30.00	2022-23	15000	3435000	600000
756	देवास	बिगड़े वनो का सुधार	जिनवानी	80	30.00	2022-23	15000	3435000	600000
757	देवास	बिगड़े वनो का सुधार	जिनवानी	86	30.00	2022-23	15000	3435000	600000
758	देवास	बिगड़े वनो का सुधार	जिनवानी	87	30.00	2022-23	15000	3435000	600000
759	देवास	बिगड़े वनो का सुधार	जिनवानी	91	30.00	2022-23	15000	3435000	600000
760	देवास	बिगड़े वनो का सुधार	जिनवानी	101	30.00	2022-23	15000	3435000	600000
761	संजय टाइगर रिजर्व सीधी	बिगड़े बांस वनो का सुधार	तमसर बकर	1475	98.10	2022-23	49050	11232450	1962000
762	संजय टाइगर रिजर्व सीधी	बिगड़े बांस वनो का सुधार	तमसर बकर	1491	156.83	2022-23	78412.5	17956462.5	3136500
763	संजय टाइगर रिजर्व सीधी	बिगड़े बांस वनो का सुधार	तमसर बकर	1522	48.80	2022-23	24402	5588058	976080
764	संजय टाइगर रिजर्व सीधी	बिगड़े बांस वनो का सुधार	तमसर बकर	1501	301.95	2022-23	150975	34573275	6039000
765	संजय टाइगर रिजर्व सीधी	बिगड़े बांस वनो का सुधार	तमसर बकर	1473	66.12	2022-23	33058	7570282	1322320
766	संजय टाइगर रिजर्व सीधी	बिगड़े बांस वनो का सुधार	तमसर बकर	1484	70.88	2022-23	35437.5	8115187.5	1417500
767	संजय टाइगर रिजर्व सीधी	बिगड़े बांस वनो का सुधार	तमसर बकर	1536	52.20	2022-23	26100	5976900	1044000
768	संजय टाइगर रिजर्व सीधी	बिगड़े बांस वनो का सुधार	तमसर बकर	1538	129.04	2022-23	64518.5	14774736.5	2580740
769	संजय टाइगर रिजर्व सीधी	बिगड़े बांस वनो का सुधार	तमसर बकर	1539	30.15	2022-23	15075	3452175	603000
770	संजय टाइगर रिजर्व सीधी	बिगड़े बांस वनो का सुधार	मकवास बकर	1423	20.95	2022-23	10475	2398775	419000
771	संजय टाइगर रिजर्व सीधी	बिगड़े बांस वनो का सुधार	मकवास बकर	1387	74.61	2022-23	37305	8542845	1492200
योग					28188.71		14159676	3217873891	563774120

**एन.पी.व्ही. अंतर्गत बांस वृक्षारोपण – वर्षा ऋतु 2023 में रोपण कार्य
क्षेत्र तैयारी वर्ष 2022-2023**

क्र.सं.	वनमण्डल का नाम	परियोजना का नाम	परिशिष्ट का नाम	कलक क्रमांक / स्थल	रकबा हेक्टर में	ए.पी.ओ. वर्ष	रोपित किये जाने वाले पौधों की संख्या	योजना की कुल स्वीकृत राशि	वर्ष 2023-24 हेतु आवरगक राशि
1	2	3	4	5	6	7	8	9	10
1	पश्चिम छिंदवाड़ा	बांस वृक्षारोपण	सांवरी	639	50.00	2022-23	25000	5725000	1200000
2	पश्चिम छिंदवाड़ा	बांस वृक्षारोपण	सांवरी	659	25.00	2022-23	12500	2862500	600000
3	पश्चिम छिंदवाड़ा	बांस वृक्षारोपण	सांवरी	638	25.00	2022-23	12500	2862500	600000
4	पश्चिम छिंदवाड़ा	बांस वृक्षारोपण	सांवरी	605	40.00	2022-23	20000	4580000	960000
5	पश्चिम छिंदवाड़ा	बांस वृक्षारोपण	दमुआ	421	25.00	2022-23	12500	2862500	600000
6	पश्चिम छिंदवाड़ा	बांस वृक्षारोपण	दमुआ	445	40.00	2022-23	20000	4580000	960000
7	पश्चिम छिंदवाड़ा	बांस वृक्षारोपण	जामई	479	40.00	2022-23	20000	4580000	960000
8	पश्चिम छिंदवाड़ा	बांस वृक्षारोपण	तामिया	218	30.00	2022-23	15000	3435000	720000
9	पश्चिम छिंदवाड़ा	बांस वृक्षारोपण	तामिया	218	25.00	2022-23	12500	2862500	600000
10	पश्चिम छिंदवाड़ा	बांस वृक्षारोपण	देलालखारी	119	25.00	2022-23	12500	2862500	600000
11	पश्चिम छिंदवाड़ा	बांस वृक्षारोपण	देलालखारी	P 353	30.00	2022-23	15000	3435000	720000
12	पश्चिम छिंदवाड़ा	बांस वृक्षारोपण	देलालखारी	P 119	30.00	2022-23	15000	3435000	720000
13	पश्चिम छिंदवाड़ा	बांस वृक्षारोपण	सांगाखेड़ा	P 299	40.00	2022-23	20000	4580000	960000
14	दक्षिण छिंदवाड़ा	बांस वृक्षारोपण	भिकुआ	1537	25.00	2022-23	12500	2862500	600000
15	दक्षिण छिंदवाड़ा	बांस वृक्षारोपण	जावाचोधरी	1816	25.00	2022-23	12500	2862500	600000
16	पूर्व छिंदवाड़ा	बांस वृक्षारोपण	छिंदवाड़ा	R 1325	25.00	2022-23	12500	2862500	600000
17	पूर्व छिंदवाड़ा	बांस वृक्षारोपण	छिंदवाड़ा	P 1280	20.00	2022-23	10000	2290000	480000
18	पूर्व छिंदवाड़ा	बांस वृक्षारोपण	परिषद हर्ई	P 1030	20.00	2022-23	10000	2290000	480000
19	नर्मदापुरम	बांस वृक्षारोपण	बनखेडी सा.	299	25.00	2022-23	12500	2862500	600000
20	नर्मदापुरम	बांस वृक्षारोपण	बानपुरा	428	25.00	2022-23	12500	2862500	600000
21	नर्मदापुरम	बांस वृक्षारोपण	सिधनीमालवा	385	25.00	2022-23	12500	2862500	600000
22	नर्मदापुरम	बांस वृक्षारोपण	सुखतवा	PF-38	25.00	2022-23	12500	2862500	600000
23	नर्मदापुरम	बांस वृक्षारोपण	इटारसी	173	25.00	2022-23	12500	2862500	600000
24	नर्मदापुरम	बांस वृक्षारोपण	सिधनीमालवा	379	25.00	2022-23	12500	2862500	600000
25	नर्मदापुरम	बांस वृक्षारोपण	सिधनीमालवा	380	25.00	2022-23	12500	2862500	600000
26	नर्मदापुरम	बांस वृक्षारोपण	सोहागपुरा सा	287	25.00	2022-23	12500	2862500	600000
27	नर्मदापुरम	बांस वृक्षारोपण	सोहागपुरा सा	289	25.00	2022-23	12500	2862500	600000
28	नर्मदापुरम	बांस वृक्षारोपण	सिधनीमालवा	RF 407	25.00	2022-23	12500	2862500	600000
29	नर्मदापुरम	बांस वृक्षारोपण	बानपुरा	PF 455 (1)	50.00	2022-23	25000	5725000	1200000
30	नर्मदापुरम	बांस वृक्षारोपण	बानपुरा	PF 455 (2)	50.00	2022-23	25000	5725000	1200000
31	नर्मदापुरम	बांस वृक्षारोपण	इटारसी	RF 135	50.00	2022-23	25000	5725000	1200000
32	नर्मदापुरम	बांस वृक्षारोपण	सिधनीमालवा	PF 464	25.00	2022-23	12500	2862500	600000
33	नर्मदापुरम	बांस वृक्षारोपण	सिधनीमालवा	RF 382	25.00	2022-23	12500	2862500	600000
34	नर्मदापुरम	बांस वृक्षारोपण	सिधनीमालवा	RF 376	25.00	2022-23	12500	2862500	600000
35	नर्मदापुरम	बांस वृक्षारोपण	बनखेडी सा.	PF 324	25.00	2022-23	12500	2862500	600000
36	नर्मदापुरम	बांस वृक्षारोपण	सोहागपुरा सा	RF 283	25.00	2022-23	12500	2862500	600000
37	जबलपुर	बांस वृक्षारोपण	सीहीरा	P-8	20.00	2022-23	8500	2290000	480000
38	जबलपुर	बांस वृक्षारोपण	साहपुरा	RF 118	25.00	2022-23	12500	2862500	600000
39	जबलपुर	बांस वृक्षारोपण	साहपुरा	RF 115	10.00	2022-23	5000	1145000	240000
40	जबलपुर	बांस वृक्षारोपण	साहपुरा	RF 111	5.00	2022-23	2500	572500	120000
41	जबलपुर	बांस वृक्षारोपण	बरनी	O-494	20.00	2022-23	10000	2290000	480000
42	कटनी	बांस वृक्षारोपण	कटनी	RF-106	35.00	2022-23	17500	4007500	840000
43	कटनी	बांस वृक्षारोपण	बड़वास	RF-426	22.00	2022-23	11000	2519000	528000
44	कटनी	बांस वृक्षारोपण	डीगखेड़ा	O-581	25.00	2022-23	12500	2862500	600000
45	सीधी	बांस वृक्षारोपण	सीधी	1081	20.00	2022-23	10000	2290000	480000

क्र०	वनमण्डल का नाम	परियोजना का नाम	परिक्षेत्र का नाम	कक्षा क्रमांक/ स्थल	रकबा हेक्टर में	ए.पी.ओ. वर्ष	रोपित किये जाने वाले पौधों की संख्या	योजना की कुल स्वीकृत राशि	वर्ष 2023-24 हेतु आवश्यक राशि
1	2	3	4	5	6	7	8	9	10
46	सीधी	बांस वृक्षारोपण	बहरी	P-958	30.00	2022-23	15000	3435000	720000
47	सीधी	बांस वृक्षारोपण	बहरी	P-894	30.00	2022-23	15000	3435000	720000
48	सीधी	बांस वृक्षारोपण	पुरहट	R-1113	40.00	2022-23	20000	4580000	960000
49	सीधी	बांस वृक्षारोपण	सीधी	P-1018	40.00	2022-23	20000	4580000	960000
50	नरसिंहपुर	बांस वृक्षारोपण	नरसिंहपुर	160	100.00	2022-23	50000	11450000	2400000
51	नरसिंहपुर	बांस वृक्षारोपण	बरमान	P 452	49.00	2022-23	24500	5610500	1176000
52	नरसिंहपुर	बांस वृक्षारोपण	नरसिंहपुर	RF 143	30.00	2022-23	15000	3435000	720000
53	नरसिंहपुर	बांस वृक्षारोपण	नरसिंहपुर	PF 104	30.00	2022-23	15000	3435000	720000
योग					1596.00		796500	182742000	38304000

एन.पी.व्ही. अंतर्गत चंदन वृक्षारोपण – वर्षा ऋतु 2023 में रोपण कार्य
क्षेत्र तैयारी वर्ष 2022-2023

क्र०	वनमण्डल का नाम	परियोजना का नाम	परिक्षेत्र का नाम	कक्षा क्रमांक/ स्थल	रकबा हेक्ट में	ए.पी.ओ. वर्ष	रोपित किये जाने वाले पौधों की संख्या	योजना की कुल स्वीकृत राशि	वर्ष 2023-24 हेतु आवश्यक राशि
1	2	3	4	5	6	7	8	9	10
1	उत्तर सागर	चंदन वृक्षारोपण	खुरई	69	24.00	2022-23	5000	2748000	768000
2	दक्षिण सागर	चंदन वृक्षारोपण	डाना	918	44.00	2022-23	38000	5038000	1408000
3	उत्तर सिवनी	चंदन वृक्षारोपण	घंसीर	P928	40.00	2022-23	20000	4580000	1280000
4	उत्तर सिवनी	चंदन वृक्षारोपण	शिकात	RF 784	30.00	2022-23	15000	3435000	960000
5	उत्तर सिवनी	चंदन वृक्षारोपण	कहानी	RF 951	10.00	2022-23	5000	1145000	320000
6	नीमच	चंदन वृक्षारोपण	जावद	P 28	80.00	2022-23	10000	9160000	2560000
योग					228.00		93000	26106000	7296000



एन.पी.व्ही. अंतर्गत गुग्गल वृक्षारोपण – वर्षा ऋतु 2023 मे रोपण कार्य
क्षेत्र तैयारी वर्ष 2022-2023

क्र०	वनमण्डल का नाम	परियोजना का नाम	परिक्षेत्र का नाम	कक्षा क्रमांक/स्थल	रकबा हेक्टर में	ए.पी.ओ. वर्ष	रोपित किये जाने वाले प्रौद्यों की संख्या	योजना की कुल स्वीकृत राशि	वर्ष 2023-24 हेतु आवश्यक राशि
1	2	3	4	5	6	7	8	9	10
1	भुरैना	गुग्गल वृक्षारोपण	सबलगढ	P-334	22.00	2022-23	5500	2969483	768307
योग					22.00		5500	2969483	768307

एन.पी.व्ही. अंतर्गत मिश्रित वृक्षारोपण – वर्षा ऋतु 2023 मे रोपण कार्य
क्षेत्र तैयारी वर्ष 2022-2023

क्र०	वनमण्डल का नाम	परियोजना का नाम	परिक्षेत्र का नाम	कहा क्रमांक / स्थल	रकबा हेक्ट में	ए.पी.ओ. वर्ष	रोपित किये जाने वाले पौधों की संख्या	योजना की कुल स्वीकृत राशि	वर्ष 2023-24 हेतु आवश्यक राशि
1	2	3	4	5	6	7	8	9	10
1	उज्जैन	मिश्रित वृक्षारोपण	तराना	8	25.00	2022-23	20000	2862500	500000
2	उज्जैन	मिश्रित वृक्षारोपण	तराना	7	40.00	2022-23	40000	4580000	800000
योग					65.00		60000	7442500	1300000

एन.पी.व्ही. बांस वृक्षारोपण – रखरखाव प्रथम वर्ष 2023-2024
क्षेत्र तैयारी वर्ष 2021-2022

क्र०	वनमण्डल का नाम	परियोजना का नाम	परिक्षेत्र का नाम	रोपण क्षेत्र का विवरण		ए.पी.ओ. वर्ष	रोपण वर्ष	कुल रोपित पौधों की संख्या	योजना की कुल स्वीकृत राशि	वर्ष 2023-24 हेतु आवश्यक राशि
				कस क्रमांक / स्थल	कुल रकबा (हे.में)					
1	2	3	4	5	6	7	8	9	10	11
1	Anuppur	Bamboo Plantation	कोतना	452	25.00	2021-22	2022-23	165625	17200000	350000
2	Anuppur	Bamboo Plantation	अनूपपुर	371	25.00	2021-22	2022-23	165625		350000
3	Anuppur	Bamboo Plantation	अनूपपुर	372	25.00	2021-22	2022-23	165625		350000
4	Anuppur	Bamboo Plantation	अनूपपुर	521	25.00	2021-22	2022-23	165625		350000
5	Dewas	Bamboo Plantation	पुंजापुरा	483	30.00	2021-22	2022-23	12000	5160000	420000
6	Dewas	Bamboo Plantation	पुंजापुरा	483	40.00	2021-22	2022-23	16000	6880000	560000
7	Dewas	Bamboo Plantation	पुंजापुरा	572	30.00	2021-22	2022-23	12000	5160000	420000
8	Dewas	Bamboo Plantation	सतवास	315	40.00	2021-22	2022-23	16000	6880000	560000
9	Dewas	Bamboo Plantation	सतवास	363	30.00	2021-22	2022-23	12000	5160000	420000
10	Dewas	Bamboo Plantation	सतवास	374	20.00	2021-22	2022-23	8000	3440000	280000
11	Dewas	Bamboo Plantation	सतवास	385	20.00	2021-22	2022-23	8000	3440000	280000
12	Dewas	Bamboo Plantation	कांटाफोड	451	50.00	2021-22	2022-23	20000	8600000	700000
13	Dewas	Bamboo Plantation	कांटाफोड	430	50.00	2021-22	2022-23	20000	8600000	700000
14	Dewas	Bamboo Plantation	खातेगांव	263	40.00	2021-22	2022-23	16000	6880000	560000
15	Dewas	Bamboo Plantation	खातेगांव	239	20.00	2021-22	2022-23	8000	3440000	280000
16	Dewas	Bamboo Plantation	खातेगांव	247	10.00	2021-22	2022-23	4000	1720000	140000
17	Dewas	Bamboo Plantation	खातेगांव	297	10.00	2021-22	2022-23	4000	1720000	140000
18	Dewas	Bamboo Plantation	खातेगांव	251	10.00	2021-22	2022-23	4000	1720000	140000
19	Dewas	Bamboo Plantation	खातेगांव	233	10.00	2021-22	2022-23	4000	1720000	140000
20	Dewas	Bamboo Plantation	देवास	59	25.00	2021-22	2022-23	10000	4300000	350000
21	Dewas	Bamboo Plantation	देवास	29	25.00	2021-22	2022-23	10000	4300000	350000
22	Dewas	Bamboo Plantation	देवास	74	20.00	2021-22	2022-23	8000	3440000	280000
23	Dewas	Bamboo Plantation	देवास	71	20.00	2021-22	2022-23	8000	3440000	280000
24	Dewas	Bamboo Plantation	देवास	36	20.00	2021-22	2022-23	8000	3440000	280000
25	Dewas	Bamboo Plantation	देवास	55	25.00	2021-22	2022-23	10000	4300000	350000
26	Dewas	Bamboo Plantation	उदयनगर	662	50.00	2021-22	2022-23	20000	8600000	700000
27	East Chindwara	Bamboo Plantation	पश्चिम बटकाखापा	P.848	10.00	2021-22	2022-23	6250	1720000	140000
28	East Chindwara	Bamboo Plantation	पश्चिम बटकाखापा	P.832	20.00	2021-22	2022-23	12500	3440000	280000
29	East Chindwara	Bamboo Plantation	पश्चिम बटकाखापा	P.830	25.00	2021-22	2022-23	15625	4300000	350000
30	East Chindwara	Bamboo Plantation	पश्चिम बटकाखापा	P.827	20.00	2021-22	2022-23	12500	3440000	280000
31	East Chindwara	Bamboo Plantation	पश्चिम बटकाखापा	P.844	10.00	2021-22	2022-23	6250	1720000	140000
32	East Chindwara	Bamboo Plantation	पूर्व हरई	P.1065, 1066	20.00	2021-22	2022-23	12500	3440000	280000
33	East Chindwara	Bamboo Plantation	पूर्व हरई	P.1113	20.00	2021-22	2022-23	12500	3440000	280000

क्र०	वनमण्डल का नाम	परियोजना का नाम	परिक्षेत्र का नाम	रोपण क्षेत्र का विवरण		ए.पी.ओ. वर्ष	रोपण वर्ष	कुल रोपित पौधों की संख्या	योजना की कुल स्वीकृत राशि	वर्ष 2023-24 हेतु आवश्यक राशि
				कहा जमांक / स्थल	कुल रकबा (हे.मै)					
1	2	3	4	5	6	7	8	9	10	11
34	East Chhindwara	Bamboo Plantation	चौरई	R.1375	25.00	2021-22	2022-23	15625	4300000	350000
35	Harda	Bamboo Plantation (वर्ष 2022-23 में क्षेत्र तैयारी एवं रोपण किया गया है)	रहटगाव	177	20	2022-23	2022-23	10000	2920000	280000
36	Harda	Bamboo Plantation (वर्ष 2022-23 में क्षेत्र तैयारी एवं रोपण)	रहटगाव	199	20	2022-23	2022-23	10000	2920000	280000
37	Harda	Bamboo Plantation (वर्ष 2022-23 में क्षेत्र तैयारी एवं रोपण)	रहटगाव	200	20	2022-23	2022-23	10000	2920000	280000
38	Harda	Bamboo Plantation (वर्ष 2022-23 में क्षेत्र तैयारी एवं रोपण)	रहटगाव	187	20	2022-23	2022-23	10000	2920000	280000
39	Harda	Bamboo Plantation (वर्ष 2022-23 में क्षेत्र तैयारी एवं रोपण)	मगरुवा	81	50	2022-23	2022-23	25000	7300000	700000
40	Harda	Bamboo Plantation (वर्ष 2022-23 में क्षेत्र तैयारी एवं रोपण)	मगरुवा	66	50	2022-23	2022-23	25000	7300000	700000
41	Harda	Bamboo Plantation (वर्ष 2022-23 में क्षेत्र तैयारी एवं रोपण)	मगरुवा	146	25	2022-23	2022-23	12500	3650000	350000
42	North Sagar	Bamboo Plantation	मालधीन	127	50.00	2021-22	2022-23	30000	17200000	700000
43	North Sagar	Bamboo Plantation		2	50.00	2021-22	2022-23	30000		700000
44	Rewa	Bamboo Plantation	हनुमना	376	30.00	2021-22	2022-23	15000	5160000	420000
45	Rewa	Bamboo Plantation	रीवा	RF 40	40.00	2021-22	2022-23	13150	6880000	560000
46	Rewa	Bamboo Plantation	रीवा	RF 41	30.00	2021-22	2022-23	10200	5160000	420000
47	Rewa	Bamboo Plantation	सेमरिया	RF 143	50.00	2021-22	2022-23	25000	8600000	700000
48	Rewa	Bamboo Plantation	अतरैला	RF 217	40.00	2021-22	2022-23	20000	6880000	560000
49	Rewa	Bamboo Plantation	अतरैला	RF 203	45.00	2021-22	2022-23	22500	7740000	630000
50	Rewa	Bamboo Plantation	अतरैला	RF 208	65.00	2021-22	2022-23	32500	11180000	910000
51	South Betul	Bamboo Plantation	आमला	516	30.00	2021-22	2022-23	18000	5160000	420000
52	South Betul	Bamboo Plantation	शावलमैदा	987	20.00	2021-22	2022-23	12500	3440000	280000
53	West Chhindwara	Bamboo Plantation	तामिया	P 214	20.00	2021-22	2022-23	12500	3440000	280000
54	West Chhindwara	Bamboo Plantation	सांगाखेडा	P 331	30.00	2021-22	2022-23	18750	5160000	420000
55	West Chhindwara	Bamboo Plantation	सांगाखेडा	P 350	20.00	2021-22	2022-23	12500	3440000	280000
56	West Chhindwara	Bamboo Plantation	सांगाखेडा	P 345	30.00	2021-22	2022-23	18750	5160000	420000
57	West Chhindwara	Bamboo Plantation	दमुआ	P 372	25.00	2021-22	2022-23	15625	4300000	350000
58	West Chhindwara	Bamboo Plantation	दमुआ	P 364	25.00	2021-22	2022-23	15625	4300000	350000
				Total	1650.00			1419350	278470000	23100000

एन.पी.व्ही. वन विहीन पहाडियों वृक्षारोपण – रखरखाव प्रथम वर्ष 2023-2024
क्षेत्र तैयारी वर्ष 2021-2022

क्र०	वनमण्डल का नाम	परियोजना का नाम	परिक्षेत्र का नाम	रोपण क्षेत्र का विवरण		ए.पी.ओ. वर्ष	रोपण वर्ष	कुल रोपित पौधों की संख्या	योजना की कुल स्वीकृत राशि	वर्ष 2023-24 हेतु आवश्यक राशि
				कक्षा क्रमांक / स्थल	कुल रकबा (हे.गे.)					
1	2	3	4	5	6	7	8	9	10	11
1	Badwah	Greening of barren hills	सनावद	287	100.000	2021-22	2022-23	100000	9750000	1950000
2	Chatarpur	Greening of barren hills	छतरपुर	594	160.000	2021-22	2022-23	10000	9410000	3120000
3	Datia	Greening of barren hills	दतिया	P83	50	2021-22	2022-23	25000	8600000	975000
4	Dewas	Greening of barren hills	कन्नौद	305	50.000	2021-22	2022-23	50000	8120000	975000
5	Dindori	Greening of barren hills	उत्तर समनापुर	460 P	12.00	2021-22	2022-23	12000	5541259	234000
6	East Chindwara	Greening of barren hills	धौई	P,Q- 1202	30.00	2021-22	2022-23	30000	5940000	585000
7	East Mandla	Greening of barren hills	बिछिया	1447	10.00	2021-22	2022-23	10000	2768656	195000
8	Katni	Greening of barren hills	कटनी	RF-98	50.00	2021-22	2022-23	50000	12460200	975000
9	Khandwa	Greening of barren hills	सिंगाजी	703	40	2021-22	2022-23	20000	3700000	780000
10	Khargone	Greening of barren hills	खरगोन	1077	50.00	2021-22	2022-23	50000	4770000	975000
11	Mandsour	Greening of barren hills	मंदसौर	P 02	20	2021-22	2022-23	20000	3373848	390000
12	Narsingpur	Greening of barren hills	नरसिंहपुर	P-137	85.00	2021-22	2022-23	51000	7868000	1657500
13	Neemuch	Greening of barren hills	नीमच	11	25.00	2021-22	2022-23	25000	3836000	487500
14	North Seoni	Greening of barren hills	शिवारा	RF-812	10	2021-22	2022-23	20000	1780910	195000
15	Rajgarh	Greening of barren hills	भ्यायरा	P 04	50	2021-22	2022-23	50000	9284000	975000
16	Ratlam	Greening of barren hills	सिंगाव	P 41	48	2021-22	2022-23	48000	7312000	936000
17	Sehore	Greening of barren hills	सीहोर	55	50	2021-22	2022-23	20000	3978000	975000
18	Sendhwa	Greening of barren hills	पानसेमल	767	50.00	2021-22	2022-23	50000	6100000	975000
19	Singrauli	Greening of barren hills	जियावन	293, 300, 304, 264, 267	60.00	2021-22	2022-23	60000	14854314	1170000
20	Tikamgarh	Greening of barren hills	बल्देवगड	P 306 A	50.00	2021-22	2022-23	50000	5689719	975000
21	West Chhindwara	Greening of barren hills	सांघरी	571 B	25.00	2021-22	2022-23	25000	7809000	487500
22	West Mandla	Greening of barren hills	मण्डला	RF-453	30.00	2021-22	2022-23	30000	7426900	585000
				Total	1055.00			806000	150372806	20572500

एन.पी.सी. बिगड़े वनों का सुधार वृक्षारोपण – रखरखाव प्रथम वर्ष 2023-2024

क्षेत्र तैयारी वर्ष 2021-2022

क्र०	वनमण्डल का नाम	परियोजना का नाम	परिक्षेत्र का नाम	रोपण क्षेत्र का विवरण		ए.पी.ओ. वर्ष	रोपण वर्ष	कुल रोपित पौधों की संख्या	योजना की कुल स्वीकृत राशि	वर्ष 2023-24 हेतु आवश्यक राशि
				कवा क्रमांक/ स्थल	कुल रकबा (हे.गे)					
1	2	3	4	5	6	7	8	9	10	11
1	Alirajpur	RDF	उमसाली	403	60.00	2021-22	2022-23	20000	6330000	780000
2	Alirajpur	RDF	उमसाली	P350	40.00	2021-22	2022-23	18000	4220000	520000
3	Alirajpur	RDF	जोबट	373	30.00	2021-22	2022-23	15000	3165000	390000
4	Alirajpur	RDF	जोबट	364	30.00	2021-22	2022-23	15000	3165000	390000
5	Alirajpur	RDF	जोबट	369	30.00	2021-22	2022-23	15000	3165000	390000
6	Alirajpur	RDF	जोबट	411	40.00	2021-22	2022-23	20000	4220000	520000
7	Alirajpur	RDF	मधवाह	493	30.00	2021-22	2022-23	25000	3165000	390000
8	Alirajpur	RDF	मधवाह	495	40.00	2021-22	2022-23	22000	4220000	520000
9	Badwah	RDF	मण्डलेस्वर	51	37.01	2021-22	2022-23	18500	3904555	481130
10	Badwah	RDF	काकडदा	8	30.00	2021-22	2022-23	15000	3165000	390000
11	Badwah	RDF	काकडदा	31	30.00	2021-22	2022-23	15000	3165000	390000
12	Badwah	RDF	बलवाडा	103	33.06	2021-22	2022-23	16500	3487830	429780
13	Badwah	RDF	बलवाडा	89	36.00	2021-22	2022-23	18000	3798000	468000
14	Badwah	RDF	बलवाडा	97	33.00	2021-22	2022-23	16500	3481500	429000
15	Badwah	RDF	काटजूट	178	30.00	2021-22	2022-23	15000	3165000	390000
16	Badwah	RDF	काकडदा	22	36.00	2021-22	2022-23	18000	3798000	468000
17	Badwah	RDF	मण्डलेस्वर	51	38.00	2021-22	2022-23	19000	4009000	494000
18	Badwah	RDF	मण्डलेस्वर	44	42.00	2021-22	2022-23	21000	4431000	546000
19	Badwah	RDF	बलवाडा	84	38.00	2021-22	2022-23	19000	4009000	494000
20	Badwah	RDF	बलवाडा	86	36.00	2021-22	2022-23	19500	3798000	468000
21	Badwah	RDF	काकडदा	29	37.00	2021-22	2022-23	18500	3903500	481000
22	Badwah	RDF	मण्डलेस्वर	41	35.00	2021-22	2022-23	17500	3692500	455000
23	Badwah	RDF	मण्डलेस्वर	45	44.00	2021-22	2022-23	22000	4642000	572000
24	Badwah	RDF	बलवाडा	86	39.00	2021-22	2022-23	18000	4114500	507000
25	Badwah	RDF	बलवाडा	96	37.00	2021-22	2022-23	18500	3903500	481000
26	Bhopal	RDF	नजीराबाद	RF-7	30.00	2021-22	2022-23	15000	3165000	390000
27	Bhopal	RDF	बैरसिया	PF-153	30.00	2021-22	2022-23	15000	3165000	390000
28	Bhopal	RDF	बैरसिया	PF-154	30.00	2021-22	2022-23	15000	3165000	390000
29	Bhopal	RDF	बैरसिया	PF-158	30.00	2021-22	2022-23	15000	3165000	390000
30	Bhopal	RDF	नजीराबाद	RF-19	30.00	2021-22	2022-23	15000	3165000	390000
31	Bhopal	RDF	नजीराबाद	PF 42	30.00	2021-22	2022-23	15000	3165000	390000
32	Bhopal	RDF	नजीराबाद	PF-61	30.00	2021-22	2022-23	15000	3165000	390000
33	Bhopal	RDF	नजीराबाद	RF-85	30.00	2021-22	2022-23	15000	3165000	390000
34	Bhopal	RDF	नजीराबाद	RF-34	30.00	2021-22	2022-23	15000	3165000	390000
35	Bhopal	RDF	बैरसिया	PF-155	30.00	2021-22	2022-23	15000	3165000	390000
36	Bhopal	RDF	समर्धा	PF 160	30.00	2021-22	2022-23	15000	3165000	390000
37	Bhopal	RDF	समर्धा	PF 163	30.00	2021-22	2022-23	15000	3165000	390000
38	Bhopal	RDF	समर्धा	RF 165 (1)	30.00	2021-22	2022-23	15000	3165000	390000

क्र०	वनमण्डल का नाम	परियोजना का नाम	परिक्षेत्र का नाम	रोपण क्षेत्र का विवरण		ए.पी.ओ. वर्ष	रोपण वर्ष	कुल रोपित पौधों की संख्या	योजना की कुल स्वीकृत राशि	वर्ष 2023-24 हेतु आवश्यक राशि
				कक्ष क्रमांक/स्थल	कुल रकबा (हे.मै)					
1	2	3	4	5	6	7	8	9	10	11
39	Bhopal	RDF	समर्धा	173	30.00	2021-22	2022-23	15000	3165000	390000
40	Bhopal	RDF	समर्धा	RF 165 (2)	30.00	2021-22	2022-23	15000	3165000	390000
41	Bhopal	RDF	समर्धा	PF 190 (1)	30.00	2021-22	2022-23	15000	3165000	390000
42	Bhopal	RDF	समर्धा	PF 190 (2)	30.00	2021-22	2022-23	15000	3165000	390000
43	Bhopal	RDF	समर्धा	PF 195	30.00	2021-22	2022-23	15000	3165000	390000
44	Bhopal	RDF	समर्धा	RF 188	30.00	2021-22	2022-23	15000	3165000	390000
45	Bhopal	RDF	समर्धा	PF 221	30.00	2021-22	2022-23	15000	3165000	390000
46	Burhanpur	RDF	नेपानगर	191	25.00	2021-22	2022-23	12500	2637500	325000
47	Burhanpur	RDF	असीर	149	25.00	2021-22	2022-23	12500	2637500	325000
48	Burhanpur	RDF	असीर	161	35.00	2021-22	2022-23	17500	3692500	455000
49	Burhanpur	RDF	असीर	156	15.00	2021-22	2022-23	7500	1582500	195000
50	Burhanpur	RDF	बुरहानपुर	16	25.00	2021-22	2022-23	12500	2637500	325000
51	Burhanpur	RDF	बुरहानपुर	19	40.00	2021-22	2022-23	20000	4220000	520000
52	Burhanpur	RDF	बुरहानपुर	164	20.00	2021-22	2022-23	10000	2110000	260000
53	Burhanpur	RDF	खकनार	308	35.00	2021-22	2022-23	17500	3692500	455000
54	Burhanpur	RDF	बोदरली	371	20.00	2021-22	2022-23	10000	2110000	260000
55	Burhanpur	RDF	बुरहानपुर	20	40.00	2021-22	2022-23	20000	4220000	520000
56	Burhanpur	RDF	बुरहानपुर	183	40.00	2021-22	2022-23	20000	4220000	520000
57	Burhanpur	RDF	बुरहानपुर	184	40.00	2021-22	2022-23	20000	4220000	520000
58	Burhanpur	RDF	असीर	154	30.00	2021-22	2022-23	15000	3165000	390000
59	Burhanpur	RDF	असीर	123	35.00	2021-22	2022-23	17500	3692500	455000
60	Burhanpur	RDF	असीर	123	30.00	2021-22	2022-23	15000	3165000	390000
61	Burhanpur	RDF	असीर	136	25.00	2021-22	2022-23	12500	2637500	325000
62	Burhanpur	RDF	असीर	156	30.00	2021-22	2022-23	15000	3165000	390000
63	Burhanpur	RDF	धुलकोट	95	25.00	2021-22	2022-23	12500	2637500	325000
64	Burhanpur	RDF	शाहपुर	468	40.00	2021-22	2022-23	20000	4220000	520000
65	Burhanpur	RDF	शाहपुर	P- 466	30.00	2021-22	2022-23	15000	3165000	390000
66	Burhanpur	RDF	शाहपुर	463	35.00	2021-22	2022-23	17500	3692500	455000
67	Chatarpur	RDF	छतरपुर	610	20.00	2021-22	2022-23	10000	2110000	260000
68	Chatarpur	RDF	लवकुशनगर	732	20.00	2021-22	2022-23	10000	2110000	260000
69	Chatarpur	RDF	लवकुशनगर	P-698	40.00	2021-22	2022-23	20000	4220000	520000
70	Chatarpur	RDF	लवकुशनगर	P-707	25.00	2021-22	2022-23	10000	3165000	325000
71	Chatarpur	RDF	लवकुशनगर	707	20.00	2021-22	2022-23	12500	2110000	260000
72	Chatarpur	RDF	लवकुशनगर	P-726	25.00	2021-22	2022-23	12500	2637500	325000
73	Chatarpur	RDF	लवकुशनगर	P-703	35.00	2021-22	2022-23	17500	3692500	455000
74	Chatarpur	RDF	बिजावर	320	40.00	2021-22	2022-23	20000	4220000	520000
75	Chatarpur	RDF	बिजावर	365	40.00	2021-22	2022-23	20000	4220000	520000
76	Chatarpur	RDF	बिजावर	387	30.00	2021-22	2022-23	15000	3165000	390000
77	Chatarpur	RDF	बडामलहरा	P 76	45.00	2021-22	2022-23	22500	4747500	585000
78	Chatarpur	RDF	बकस्वाहा	P 216	30.00	2021-22	2022-23	20000	3165000	390000

क्र०	वनमण्डल का नाम	परियोजना का नाम	परिक्षेत्र का नाम	रोपण क्षेत्र का विवरण		ए.पी.ओ. वर्ष	रोपण वर्ष	कुल रोपित पौधों की संख्या	योजना की कुल स्वीकृत राशि	वर्ष 2023-24 हेतु आवश्यक राशि
				कक्षा क्रमांक/स्थल	कुल रकबा (हे.मै)					
1	2	3	4	5	6	7	8	9	10	11
79	Chatarpur	RDF	बकस्वाहा	244	20.00	2021-22	2022-23	5000	2110000	260000
80	Chatarpur	RDF	बकस्वाहा	P 263	40.00	2021-22	2022-23	25000	4220000	520000
81	Chatarpur	RDF	बकस्वाहा	P 211	30.00	2021-22	2022-23	15000	3165000	390000
82	Chatarpur	RDF	बकस्वाहा	P 219	40.00	2021-22	2022-23	25000	4220000	520000
83	Chatarpur	RDF	छतरपुर	P-601	40.00	2021-22	2022-23	20000	4220000	520000
84	Chatarpur	RDF	छतरपुर	P-645	30.00	2021-22	2022-23	15000	3165000	390000
85	Chatarpur	RDF	लवकुशनगर	P-726	30.00	2021-22	2022-23	15000	3165000	390000
86	Chatarpur	RDF	बकस्वाहा	231	20.00	2021-22	2022-23	5000	2110000	260000
87	Chatarpur	RDF	लवकुशनगर	P-719	30.00	2021-22	2022-23	15000	3165000	390000
88	Chatarpur	RDF	लवकुशनगर	P-721	40.00	2021-22	2022-23	20000	4220000	520000
89	Chatarpur	RDF	लवकुशनगर	P-706	30.00	2021-22	2022-23	15000	4220000	390000
90	Chatarpur	RDF	बिजावर	P-351	40.00	2021-22	2022-23	20000	4220000	520000
91	Chatarpur	RDF	बकस्वाहा	P-261	40.00	2021-22	2022-23	15000	3165000	520000
92	Damoh	RDF	हटा	RF-15	30.00	2021-22	2022-23	15000	3165000	390000
93	Damoh	RDF	हटा	RF-02	30.00	2021-22	2022-23	15000	3165000	390000
94	Damoh	RDF	तेजगढ़	PF-37	20.00	2021-22	2022-23	15000	2110000	260000
95	Damoh	RDF	तेन्दूखेडा	RF-184	40.00	2021-22	2022-23	10000	4220000	520000
96	Damoh	RDF	तेन्दूखेडा	RF-199	30.00	2021-22	2022-23	25000	3165000	390000
97	Damoh	RDF	तेन्दूखेडा	RF-203	50.00	2021-22	2022-23	12500	5275000	650000
98	Damoh	RDF	तारादेही	RF-221	30.00	2021-22	2022-23	12500	3165000	390000
99	Damoh	RDF	तारादेही	RF-235	30.00	2021-22	2022-23	15000	3165000	390000
100	Damoh	RDF	अलीन	RF-169	30.00	2021-22	2022-23	15000	3165000	390000
101	Damoh	RDF	दमोह	RF-109	50.00	2021-22	2022-23	25000	5275000	650000
102	Damoh	RDF	हटा	RF-22	30.00	2021-22	2022-23	15000	3165000	390000
103	Damoh	RDF	हटा	RF-41,42	30.00	2021-22	2022-23	15600	3165000	390000
104	Damoh	RDF	हटा	RF-09	48.00	2021-22	2022-23	24000	5064000	624000
105	Damoh	RDF	तेजगढ़	PF-64	50.00	2021-22	2022-23	25000	5275000	650000
106	Damoh	RDF	तेजगढ़	RF-148	30.00	2021-22	2022-23	26000	3165000	390000
107	Damoh	RDF	तेन्दूखेडा	RF-198	30.00	2021-22	2022-23	15000	3165000	390000
108	Damoh	RDF	तेन्दूखेडा	PF-190	50.00	2021-22	2022-23	15000	5275000	650000
109	Damoh	RDF	तेन्दूखेडा	RF-207	52.00	2021-22	2022-23	15000	5486000	676000
110	Damoh	RDF	तारादेही	RF-218	30.00	2021-22	2022-23	25000	3165000	390000
111	Damoh	RDF	तारादेही	RF- 227	25.00	2021-22	2022-23	15000	2637500	325000
112	Damoh	RDF	तारादेही	PF-195	30.00	2021-22	2022-23	15000	3165000	390000
113	Damoh	RDF	सिग्रामपुर	RF 337,338	50.00	2021-22	2022-23	20000	5275000	650000
114	Damoh	RDF	सिग्रामपुर	PF 60	30.00	2021-22	2022-23	15000	3165000	390000
115	Damoh	RDF	सिग्रामपुर	RF 315	30.00	2021-22	2022-23	26000	3165000	390000
116	Damoh	RDF	अलीन	RF 158	30.00	2021-22	2022-23	15000	3165000	390000
117	Damoh	RDF	अलीन	RF 169	30.00	2021-22	2022-23	15000	3165000	390000
118	Damoh	RDF	दमोह	PF 237	35.00	2021-22	2022-23	17500	2692500	455000

क्र०	वनमण्डल का नाम	परियोजना का नाम	परिक्षेत्र का नाम	रोपण क्षेत्र का विवरण		ए.पी.ओ. वर्ष	रोपण वर्ष	कुल रोपित पौधों की संख्या	योजना की कुल स्वीकृत राशि	वर्ष 2023-24 हेतु आवरक राशि
				कक्षा क्रमांक / स्थल	कुल एकड़ (हे.ने)					
1	2	3	4	5	6	7	8	9	10	11
119	Datia	RDF	सेवडा	R-34	30.00	2021-22	2022-23	9000	3165000	390000
120	Dewas	RDF	खातेगांव	75	25.00	2021-22	2022-23	22500	2862500	325000
121	Dewas	RDF	खातेगांव	67	20.00	2021-22	2022-23	19745	2290000	260000
122	Dewas	RDF	खातेगांव	36	20.00	2021-22	2022-23	20575	2290000	260000
123	Dewas	RDF	देवास	245	20.00	2021-22	2022-23	24400	2290000	260000
124	Dewas	RDF	देवास	228	25.00	2021-22	2022-23	27000	2862500	325000
125	Dewas	RDF	देवास	301	50.00	2021-22	2022-23	30500	5725000	650000
126	Dewas	RDF	सतवास	316	46.65	2021-22	2022-23	23000	4921575	606450
127	Dewas	RDF	सतवास	315	50.94	2021-22	2022-23	26000	5374170	662220
128	Dewas	RDF	सतवास	415	37.27	2021-22	2022-23	18635	3931985	484510
129	Dewas	RDF	सतवास	451	24.01	2021-22	2022-23	12000	2533055	312130
130	Dewas	RDF	बागली	P 835	35.80	2021-22	2022-23	17900	3776900	465400
131	Dewas	RDF	बागली	P 809	36.36	2021-22	2022-23	18180	3835980	472680
132	Dewas	RDF	बागली	P 825	32.70	2021-22	2022-23	16350	3449850	425100
133	Dewas	RDF	बागली	732	36.25	2021-22	2022-23	18125	3824375	471250
134	Dewas	RDF	बागली	P 829	40.74	2021-22	2022-23	20370	4298070	529620
135	Dewas	RDF	बागली	P 803	86.80	2021-22	2022-23	26900	9157400	1128400
136	Dewas	RDF	जिनवानी	94	44.22	2021-22	2022-23	19300	4665210	574860
137	Dewas	RDF	जिनवानी	86	38.66	2021-22	2022-23	20400	4078630	502580
138	Dewas	RDF	जिनवानी	80	40.86	2021-22	2022-23	21200	4310730	531180
139	Dewas	RDF	जिनवानी	101	43.88	2021-22	2022-23	25000	4629340	570440
140	Dewas	RDF	जिनवानी	87	54.05	2021-22	2022-23	22110	5702275	702650
141	Dhar	RDF	टाण्डा	p 460	60.00	2021-22	2022-23	30000	6330000	780000
142	Dhar	RDF	माण्डवा	236	40.00	2021-22	2022-23	20000	4220000	520000
143	Dhar	RDF	टाण्डा	458	30.00	2021-22	2022-23	15000	3165000	390000
144	Dhar	RDF	टाण्डा	p 462	30.00	2021-22	2022-23	15000	3165000	390000
145	Dhar	RDF	बाग	13	30.00	2021-22	2022-23	20000	3165000	390000
146	Dhar	RDF	बाग	33	40.00	2021-22	2022-23	20000	4220000	520000
147	Dhar	RDF	माण्डवा	487	30.00	2021-22	2022-23	15000	3165000	390000
148	Dhar	RDF	घार	208	50.00	2021-22	2022-23	25000	5275000	650000
149	Dhar	RDF	घार	195	50.00	2021-22	2022-23	25000	5275000	650000
150	Dhar	RDF	घार	128	50.00	2021-22	2022-23	25000	5275000	650000
151	Dhar	RDF	सरदारपुर	p 397	40.00	2021-22	2022-23	20000	4220000	520000
152	Dhar	RDF	धामनोद	184	50.00	2021-22	2022-23	25000	5275000	650000
153	Dhar	RDF	धामनोद	507	25.00	2021-22	2022-23	12500	2637500	325000
154	Dhar	RDF	धामनोद	297	50.00	2021-22	2022-23	10000	5275000	650000
155	Dhar	RDF	कुडी	PF 591	30.00	2021-22	2022-23	11500	3165000	390000
156	Dhar	RDF	कुडी	PF 608	40.00	2021-22	2022-23	23500	4220000	520000
157	Dindori	RDF	डिण्डीरी	234	15.83	2021-22	2022-23	7915	1670065	205790
158	Dindori	RDF	मेहदवानी	873 A	20.00	2021-22	2022-23	10000	2110000	260000

क्र०	वनमण्डल का नाम	परियोजना का नाम	परिक्षेत्र का नाम	रोपण क्षेत्र का विवरण		ए.पी.ओ. वर्ष	रोपण वर्ष	कुल रोपित पौधों की संख्या	योजना की कुल स्वीकृत राशि	वर्ष 2023-24 हेतु आवश्यक राशि
				कड क्रमांक / स्थल	कुल रकबा (हे.गे)					
1	2	3	4	5	6	7	8	9	10	11
159	Dindori	RDF	अमरपुर	R.F.274	15.00	2021-22	2022-23	7500	1582500	195000
160	Dindori	RDF	उत्तर समनापुर	459	10.00	2021-22	2022-23	8000	1055000	130000
161	Dindori	RDF	पश्चिम करंजिया	712	10.00	2021-22	2022-23	7000	1055000	130000
162	Dindori	RDF	शाजापुर	67	20.00	2021-22	2022-23	10000	2110000	260000
163	Dindori	RDF	डिण्डीरी	247	30.00	2021-22	2022-23	15000	3165000	390000
164	Dindori	RDF	डिण्डीरी	249	25.00	2021-22	2022-23	12500	2637500	325000
165	Dindori	RDF	शाजापुर	70	38.45	2021-22	2022-23	19225	4056475	499850
166	Dindori	RDF	मेहंदवानी	875	24.89	2021-22	2022-23	12445	2625895	323570
167	Dindori	RDF	अमरपुर	267	34.47	2021-22	2022-23	17235	3636585	448110
168	Dindori	RDF	पश्चिम करंजिया	746	30.00	2021-22	2022-23	15000	3165000	390000
169	Dindori	RDF	शाजापुर	RF 66	40.00	2021-22	2022-23	20000	4220000	520000
170	East Chindwara	RDF	छिन्दवाड़ा	P1257	39.51	2021-22	2022-23	19755	4168305	513630
171	East Chindwara	RDF	छिन्दी	P 778	41.11	2021-22	2022-23	20500	4336789	534391
172	East Chindwara	RDF	छिन्दी	P 789, P 792	58.49	2021-22	2022-23	29200	6170906	760396
173	East Chindwara	RDF	अमरवाड़ा	P-1131 P-1132	44.00	2021-22	2022-23	22000	4641895	571987
174	East Chindwara	RDF	अमरवाड़ा	P-1150 P-1151	55.59	2021-22	2022-23	27795	5864745	722670
175	East Chindwara	RDF	पूर्व हर्ई	पी-1107, 1108	42.24	2021-22	2022-23	21000	4456215	549107
176	East Chindwara	RDF	पूर्व हर्ई	पी- 1103, 1104	49.21	2021-22	2022-23	24500	5191191	639673
177	East Chindwara	RDF	पूर्व बटकाखाण	P 970, 969	30.00	2021-22	2022-23	15000	3165000	390000
178	East Chindwara	RDF	पूर्व बटकाखाण	P-964, 965, 966	30.00	2021-22	2022-23	15000	3165000	390000
179	East Chindwara	RDF	पूर्व बटकाखाण	P- 957,958,960	30.00	2021-22	2022-23	15000	3165000	390000
180	East Chindwara	RDF	पूर्व बटकाखाण	P 971 to P 977	30.00	2021-22	2022-23	15000	3165000	390000
181	East Chindwara	RDF	पूर्व बटकाखाण	P 985	45.18	2021-22	2022-23	22500	4766490	587340
182	East Chindwara	RDF	पश्चिम बटकाखाण	P-831	43.66	2021-22	2022-23	21830	4606130	567580
183	East Chindwara	RDF	पश्चिम बटकाखाण	P-833	57.19	2021-22	2022-23	28595	6033545	743470
184	East Chindwara	RDF	पश्चिम बटकाखाण	P-891	30.00	2021-22	2022-23	15000	3165000	390000
185	East Mandla	RDF	मोतीनाला	1273	20.00	2021-22	2022-23	10000	2110000	260000
186	East Mandla	RDF	मोतीनाला	1473	20.00	2021-22	2022-23	8000	2110000	260000
187	East Mandla	RDF	मोतीनाला	1286	15.00	2021-22	2022-23	7500	1582500	195000
188	East Mandla	RDF	बिछिया	1458A	40.00	2021-22	2022-23	20000	4220000	520000
189	East Mandla	RDF	बिछिया	1447	20.00	2021-22	2022-23	10000	2110000	260000
190	East Mandla	RDF	बिछिया	1508	25.00	2021-22	2022-23	12500	2637500	325000

क्र०	वनमण्डल का नाम	परियोजना का नाम	परिक्षेत्र का नाम	रोपण क्षेत्र का विवरण		ए.पी.ओ. वर्ष	रोपण वर्ष	कुल रोपित पौधों की संख्या	योजना की कुल स्वीकृत राशि	वर्ष 2023-24 हेतु आवश्यक राशि
				कक्ष क्रमांक/स्थल	कुल रकबा (हे.मै)					
1	2	3	4	5	6	7	8	9	10	11
191	East Mandla	RDF	धुघरी	1026	30.00	2021-22	2022-23	15000	3165000	390000
192	East Mandla	RDF	धुघरी	1010	26.00	2021-22	2022-23	15600	2743000	338000
193	East Mandla	RDF	मोहगांव	1082	20.00	2021-22	2022-23	10000	2110000	260000
194	East Mandla	RDF	बिछिया	1456	30.00	2021-22	2022-23	24000	3165000	390000
195	East Mandla	RDF	बिछिया	1532	25.00	2021-22	2022-23	5000	2637500	325000
196	East Mandla	RDF	मोतीनाला	1651	20.00	2021-22	2022-23	1000	2110000	260000
197	East Mandla	RDF	मोतीनाला	1279	30.00	2021-22	2022-23	15000	3165000	390000
198	East Mandla	RDF	धुघरी	1483	25.00	2021-22	2022-23	12500	2637500	325000
199	East Mandla	RDF	जगमण्डल	1609	14.00	2021-22	2022-23	7000	1477000	182000
200	East Mandla	RDF	जगमण्डल	1597	20.00	2021-22	2022-23	10000	2110000	260000
201	East Mandla	RDF	मोहगांव	1092	20.00	2021-22	2022-23	10000	2110000	260000
202	Guna	RDF	फतेहगढ़	RF 497	25.00	2021-22	2022-23	12500	2637500	325000
203	Guna	RDF	फतेहगढ़	RF 523	40.00	2021-22	2022-23	20000	4220000	520000
204	Guna	RDF	बीनागंज	RF-35	40.00	2021-22	2022-23	20000	4220000	520000
205	Guna	RDF	बीनागंज	RF-01	45.00	2021-22	2022-23	22500	4747500	585000
206	Guna	RDF	गुना उ०	RF209	30.00	2021-22	2022-23	15000	3165000	390000
207	Guna	RDF	बनौरी	PF659	50.00	2021-22	2022-23	30000	5275000	650000
208	Guna	RDF	बनौरी	RF412	50.00	2021-22	2022-23	30000	5275000	650000
209	Guna	RDF	शाहीगढ़	P 699	50.00	2021-22	2022-23	25000	5275000	650000
210	Guna	RDF	मक्सूदनगढ़	P 757	30.00	2021-22	2022-23	15000	3165000	390000
211	Guna	RDF	मक्सूदनगढ़	P 744	30.00	2021-22	2022-23	15000	3165000	390000
212	Guna	RDF	गुना उ०	P480	30.00	2021-22	2022-23	15000	3165000	390000
213	Guna	RDF	आरोन	P-145	40.00	2021-22	2022-23	20000	4220000	520000
214	Guna	RDF	गुना उ०	p 251	30.00	2021-22	2022-23	15000	3165000	390000
215	Guna	RDF	गुना य०	p 309	30.00	2021-22	2022-23	15000	3165000	390000
216	Guna	RDF	बीनागंज	p 82	30.00	2021-22	2022-23	15000	3165000	390000
217	Guna	RDF	बीनागंज	p 73	40.00	2021-22	2022-23	20000	4220000	520000
218	Guna	RDF	फतेहगढ़	RF 523, 524	100.00	2021-22	2022-23	50000	10550000	1300000
219	Guna	RDF	गुना उ०	P 270	50.00	2021-22	2022-23	25000	5275000	650000
220	Guna	RDF	मक्सूदनगढ़	P 786	25.00	2021-22	2022-23	12500	2637500	325000
221	Guna	RDF	मक्सूदनगढ़	P 791	30.00	2021-22	2022-23	15000	3165000	390000
222	Guna	RDF	फतेहगढ़	PF- 567, 568	50.00	2021-22	2022-23	25000	5275000	650000
223	Guna	RDF	फतेहगढ़	P 598, 597	50.00	2021-22	2022-23	25000	5275000	650000
224	Gwalior	RDF	ग्वालियर	3	37.40	2021-22	2022-23	13600	3945700	486200
225	Gwalior	RDF	ग्वालियर	93	39.16	2021-22	2022-23	16500	4131380	509080
226	Gwalior	RDF	ग्वालियर	41	39.51	2021-22	2022-23	15000	4168305	513630
227	Gwalior	RDF	ग्वालियर	36	34.60	2021-22	2022-23	13000	3650300	449800
228	Gwalior	RDF	घाटीगांव दक्षिण	352	41.80	2021-22	2022-23	20900	4409900	543400
229	Gwalior	RDF	घाटीगांव दक्षिण	358	43.40	2021-22	2022-23	21700	4578700	564200
230	Gwalior	RDF	घाटीगांव दक्षिण	P-379	40.20	2021-22	2022-23	20100	4241100	522600

क्र०	वनमण्डल का नाम	परियोजना का नाम	परिक्षेत्र का नाम	रोपण क्षेत्र का विवरण		ए.पी.ओ. वर्ष	रोपण वर्ष	कुल रोपित पौधों की संख्या	योजना की कुल स्वीकृत राशि	वर्ष 2023-24 हेतु आवश्यक राशि
				कक्ष क्रमांक/स्थल	कुल रकबा (हे.गे)					
1	2	3	4	5	6	7	8	9	10	11
231	Gwalior	RDF	घाटीगांव दक्षिण	344	19.36	2021-22	2022-23	9680	2042480	251680
232	Gwalior	RDF	घाटीगांव उत्तर	216	37.40	2021-22	2022-23	18700	3945700	486200
233	Gwalior	RDF	घाटीगांव उत्तर	P-288	38.90	2021-22	2022-23	19450	4103950	505700
234	Gwalior	RDF	घाटीगांव उत्तर	238	45.69	2021-22	2022-23	22845	4820295	593970
235	Gwalior	RDF	बेहट	127	53.10	2021-22	2022-23	26550	5602050	690300
236	Gwalior	RDF	बेहट	158	38.12	2021-22	2022-23	19060	4021660	495560
237	Gwalior	RDF	ग्वालियर	86	42.90	2021-22	2022-23	21450	4525950	557700
238	Gwalior	RDF	ग्वालियर	19	36.03	2021-22	2022-23	18015	3801165	468390
239	Gwalior	RDF	ग्वालियर	37	10.00	2021-22	2022-23	5000	4251650	130000
240	Gwalior	RDF	ग्वालियर	28	30.10	2021-22	2022-23	15050	3175550	391300
241	Gwalior	RDF	घाटीगांव उत्तर	305	32.88	2021-22	2022-23	16440	3764760	427440
242	Gwalior	RDF	घाटीगांव उत्तर	306	67.40	2021-22	2022-23	33700	7717300	876200
243	Gwalior	RDF	घाटीगांव दक्षिण	313	42.50	2021-22	2022-23	21250	4483750	552500
244	Gwalior	RDF	घाटीगांव उत्तर	282	47.25	2021-22	2022-23	23625	4984875	614250
245	Gwalior	RDF	घाटीगांव उत्तर	297	84.72	2021-22	2022-23	42360	9700440	1101360
246	Gwalior	RDF	बेहट	103	51.50	2021-22	2022-23	25750	5433250	669500
247	Gwalior	RDF	बेहट	163	45.70	2021-22	2022-23	22850	4821350	594100
248	Gwalior	RDF	बेहट	154	47.10	2021-22	2022-23	23550	4969050	612300
249	Gwalior	RDF	बेहट	160	64.34	2021-22	2022-23	32170	7366930	836420
250	Gwalior	RDF	बेहट	149	59.00	2021-22	2022-23	29500	6224500	767000
251	Hoshangabad	RDF	इटारखी	104	10.00	2021-22	2022-23	5000	1055000	130000
252	Hoshangabad	RDF	बनखेडी	299	25.00	2021-22	2022-23	12500	2637500	325000
253	Hoshangabad	RDF	बानापुरा	462	11.00	2021-22	2022-23	5500	1160500	143000
254	Indore	RDF	इन्दौर	192	53.39	2021-22	2022-23	53000	5632645	694070
255	Indore	RDF	इन्दौर	256	39.14	2021-22	2022-23	35200	4129270	508820
256	Indore	RDF	इन्दौर	187	22.06	2021-22	2022-23	14340	2327330	286780
257	Indore	RDF	इन्दौर	186	53.87	2021-22	2022-23	26950	5683285	700310
258	Indore	RDF	इन्दौर	232	53.21	2021-22	2022-23	13300	5613655	691730
259	Indore	RDF	इन्दौर	257	22.64	2021-22	2022-23	4550	2388520	294320
260	Indore	RDF	इन्दौर	185	55.69	2021-22	2022-23	16710	5875295	723970
261	Indore	RDF	महु	83	25.00	2021-22	2022-23	10000	2637500	325000
262	Indore	RDF	महु	58	30.00	2021-22	2022-23	18000	3165000	390000
263	Indore	RDF	महु	66	30.00	2021-22	2022-23	9000	3165000	390000
264	Indore	RDF	महु	71	50.00	2021-22	2022-23	26500	5275000	650000
265	Indore	RDF	महु	51	30.00	2021-22	2022-23	15000	3435000	390000
266	Indore	RDF	महु	69	40.00	2021-22	2022-23	24000	4580000	520000
267	Indore	RDF	मानपुर	36	40.00	2021-22	2022-23	16000	4220000	520000
268	Indore	RDF	मानपुर	24	40.00	2021-22	2022-23	20000	4580000	520000
269	Indore	RDF	मानपुर	20	50.00	2021-22	2022-23	15000	5275000	650000
270	Jabalpur	RDF	सिहोरा	O-373	30.00	2021-22	2022-23	15000	3165000	390000

क्र०	वनमण्डल का नाम	परियोजना का नाम	परिक्षेत्र का नाम	रोपण क्षेत्र का विवरण		ए.पी.ओ. वर्ष	रोपण वर्ष	कुल रोपित पौधों की संख्या	योजना की कुल स्वीकृत राशि	वर्ष 2023-24 हेतु आवश्यक राशि
				कक्ष क्रमांक/स्थल	कुल रकबा (हे.मै)					
1	2	3	4	5	6	7	8	9	10	11
271	Jabalpur	RDF	बरगी	P.F. 174	25.00	2021-22	2022-23	12500	2637500	325000
272	Jabalpur	RDF	शाहपुरा	RF 114	23.97	2021-22	2022-23	12000	2528835	311610
273	Jabalpur	RDF	सिहोरा	P-08	45.00	2021-22	2022-23	22500	4747500	585000
274	Jabalpur	RDF	सिहोरा	P-28	40.00	2021-22	2022-23	20000	4220000	520000
275	Jabalpur	RDF	सिहोरा	O-403	38.61	2021-22	2022-23	19305	4073355	501930
276	Jabalpur	RDF	सिहोरा	P 08	20.00	2021-22	2022-23	10000	2110000	260000
277	Jabalpur	RDF	पैनजर	RF 55	20.00	2021-22	2022-23	10000	2110000	260000
278	Jabalpur	RDF	जबलपुर	RF 251	15.00	2021-22	2022-23	7500	1582500	195000
279	Jabalpur	RDF	जबलपुर	RF 244	20.00	2021-22	2022-23	10000	2110000	260000
280	Jabalpur	RDF	जबलपुर	RF 240	20.00	2021-22	2022-23	10000	2110000	260000
281	Jabalpur	RDF	जबलपुर	RF 241	25.00	2021-22	2022-23	12500	2637500	325000
282	Jabalpur	RDF	जबलपुर	RF 237	20.00	2021-22	2022-23	15000	2110000	260000
283	Jabalpur	RDF	जबलपुर	RF 246	20.88	2021-22	2022-23	10440	2202840	271440
284	Jabalpur	RDF	शाहपुरा	RF 114	35.00	2021-22	2022-23	17500	3692500	455000
285	Jabalpur	RDF	कुंडम	O 714	10.00	2021-22	2022-23	5000	1055000	130000
286	Jabalpur	RDF	पैनजर	O 421	45.00	2021-22	2022-23	22500	4747500	585000
287	Jabalpur	RDF	बरगी	PF 191	20.00	2021-22	2022-23	10000	2110000	260000
288	Jabalpur	RDF	बरगी	O 453	30.00	2021-22	2022-23	15000	3165000	390000
289	Jabalpur	RDF	जबलपुर	O 558	20.00	2021-22	2022-23	10000	2110000	260000
290	Jabalpur	RDF	जबलपुर	O 566	20.00	2021-22	2022-23	10000	2110000	260000
291	Jhabua	RDF	पेटलायद	219	25.00	2021-22	2022-23	12500	2637500	325000
292	Jhabua	RDF	पेटलायद	220	15.00	2021-22	2022-23	7500	1582500	195000
293	Jhabua	RDF	पेटलायद	336	50.00	2021-22	2022-23	25000	5275000	650000
294	Jhabua	RDF	पेटलायद	213	21.00	2021-22	2022-23	10500	2215500	273000
295	Jhabua	RDF	पेटलायद	368	14.00	2021-22	2022-23	7000	1477000	182000
296	Jhabua	RDF	पेटलायद	228	56.92	2021-22	2022-23	28460	6005060	739960
297	Jhabua	RDF	धांदला	119 (128 पुराना)	50.00	2021-22	2022-23	25000	5275000	650000
298	Jhabua	RDF	धांदला	129 (122 पुराना)	50.00	2021-22	2022-23	25000	5275000	650000
299	Jhabua	RDF	धांदला	183 (146 पुराना)	30.00	2021-22	2022-23	15000	3165000	390000
300	Jhabua	RDF	धांदला	139 (142 पुराना)	50.00	2021-22	2022-23	25000	5275000	650000
301	Jhabua	RDF	धांदला	182 (176 पुराना)	50.00	2021-22	2022-23	25000	5275000	650000
302	Katni	RDF	कटनी	RF 96	25.00	2021-22	2022-23	12500	2637500	325000
303	Katni	RDF	कटनी	RF 97	30.00	2021-22	2022-23	15000	3165000	390000
304	Katni	RDF	बड़वास	RF 413	20.00	2021-22	2022-23	10000	2110000	260000
305	Katni	RDF	बहोरीबंद	P 195	50.00	2021-22	2022-23	25000	5275000	650000
306	Katni	RDF	बहोरीबंद	P 231	20.00	2021-22	2022-23	10000	2110000	260000
307	Katni	RDF	बहोरीबंद	P 218	20.00	2021-22	2022-23	10000	2110000	260000
308	Katni	RDF	कटनी	RF 88	35.00	2021-22	2022-23	17500	3692500	455000
309	Katni	RDF	विजयराघवगड	RF 58	35.00	2021-22	2022-23	17500	3692500	455000

क्र०	वनमण्डल का नाम	परियोजना का नाम	परिक्षेत्र का नाम	रोपण क्षेत्र का विवरण		ए.पी.ओ. वर्ष	रोपण वर्ष	कुल रोपित पौधों की संख्या	योजना की कुल स्वीकृत राशि	वर्ष 2023-24 हेतु आवश्यक राशि
				कक्षा क्रमांक/स्थल	कुल एकना (हे.ने)					
1	2	3	4	5	6	7	8	9	10	11
310	Katni	RDF	विजयराघवगड	RF 46	25.00	2021-22	2022-23	12500	2637500	325000
311	Katni	RDF	विजयराघवगड	RF 64	25.00	2021-22	2022-23	12500	2637500	325000
312	Katni	RDF	बहोरीबंद	P 224	64.62	2021-22	2022-23	32310	6817410	840060
313	Katni	RDF	बहोरीबंद	P 230	65.88	2021-22	2022-23	32940	6950340	856440
314	Katni	RDF	बहोरीबंद	P 214	64.08	2021-22	2022-23	32040	6760440	833040
315	Katni	RDF	रीठी	RF 172	20.00	2021-22	2022-23	10000	2110000	260000
316	Katni	RDF	कटनी	RF 78	20.00	2021-22	2022-23	10000	2110000	260000
317	Katni	RDF	कटनी	RF 82	40.00	2021-22	2022-23	20000	4220000	520000
318	Katni	RDF	कटनी	RF 83	30.00	2021-22	2022-23	15000	3165000	390000
319	Katni	RDF	कटनी	RF 106	35.00	2021-22	2022-23	17500	3692500	455000
320	Katni	RDF	बड़वारा	RF 70	20.00	2021-22	2022-23	10000	2110000	260000
321	Katni	RDF	विजयराघवगड	RF 05	35.00	2021-22	2022-23	17500	3692500	455000
322	Katni	RDF	विजयराघवगड	RF 22	35.00	2021-22	2022-23	17500	3692500	455000
323	Katni	RDF	विजयराघवगड	RF 696	40.00	2021-22	2022-23	20000	4220000	520000
324	Katni	RDF	विजयराघवगड	RF 64	30.00	2021-22	2022-23	15000	3165000	390000
325	Katni	RDF	विजयराघवगड	RF 237	35.00	2021-22	2022-23	17500	3692500	455000
326	Katni	RDF	रीठी	RF 173	40.00	2021-22	2022-23	20000	4220000	520000
327	Katni	RDF	रीठी	RF 142	40.00	2021-22	2022-23	20000	4220000	520000
328	Katni	RDF	रीठी	RF 136	40.00	2021-22	2022-23	20000	4220000	520000
329	Katni	RDF	बहोरीबंद	PF 228	30.00	2021-22	2022-23	15000	3165000	390000
330	Katni	RDF	बहोरीबंद	PF 230	40.00	2021-22	2022-23	20000	4220000	520000
331	Katni	RDF	बड़वारा	PF 224	30.00	2021-22	2022-23	15000	3165000	390000
332	Katni	RDF	डीमस्खेडा	PF 298	30.00	2021-22	2022-23	15000	3165000	390000
333	Katni	RDF	डीमस्खेडा	PF 266	30.00	2021-22	2022-23	15000	3165000	390000
334	Khandwa	RDF	खण्डवा	29	30.00	2021-22	2022-23	15000	3165000	390000
335	Khandwa	RDF	खण्डवा	709	30.00	2021-22	2022-23	15000	3165000	390000
336	Khandwa	RDF	खण्डवा	725	40.00	2021-22	2022-23	20000	4220000	520000
337	Khandwa	RDF	खण्डवा	68	40.00	2021-22	2022-23	20000	4220000	520000
338	Khandwa	RDF	सिंगाजी	477	30.00	2021-22	2022-23	15000	3165000	390000
339	Khandwa	RDF	सिंगाजी	457	40.00	2021-22	2022-23	20000	4220000	520000
340	Khandwa	RDF	सिंगाजी	474	30.00	2021-22	2022-23	15000	3165000	390000
341	Khandwa	RDF	सिंगाजी	674	20.00	2021-22	2022-23	10000	2110000	260000
342	Khandwa	RDF	बलडी	403	40.00	2021-22	2022-23	20000	4220000	520000
343	Khandwa	RDF	बलडी	431	20.00	2021-22	2022-23	10000	2110000	260000
344	Khandwa	RDF	मुदी	647	20.00	2021-22	2022-23	10000	2110000	260000
345	Khandwa	RDF	मुदी	80	40.00	2021-22	2022-23	20000	4220000	520000
346	Khandwa	RDF	मुदी	73	30.00	2021-22	2022-23	15000	3165000	390000
347	Khargone	RDF	बिष्टान	487	20.00	2021-22	2022-23	10000	2110000	260000
348	Khargone	RDF	बिष्टान	517	40.00	2021-22	2022-23	20000	4220000	520000
349	Khargone	RDF	बिष्टान	575	40.00	2021-22	2022-23	20000	4220000	520000

क्र०	वनमण्डल का नाम	परियोजना का नाम	परिक्षेत्र का नाम	रोपण क्षेत्र का विवरण		ए.पी.ओ. वर्ष	रोपण वर्ष	कुल रोपित पौधों की संख्या	योजना की कुल स्वीकृत राशि	वर्ष 2023-24 हेतु आवश्यक राशि
				कक्षा क्रमांक/स्थल	कुल रकबा (हे.मै.)					
1	2	3	4	5	6	7	8	9	10	11
350	Khargone	RDF	बिष्टान	694	40.00	2021-22	2022-23	20000	4220000	520000
351	Khargone	RDF	चिरिया	907	40.00	2021-22	2022-23	20000	4220000	520000
352	Khargone	RDF	चिरिया	769	20.00	2021-22	2022-23	10000	2110000	260000
353	Khargone	RDF	चिरिया	932	20.00	2021-22	2022-23	10000	2110000	260000
354	Khargone	RDF	तिलरान्या	839	40.00	2021-22	2022-23	20000	4220000	520000
355	Khargone	RDF	तिलरान्या	875	20.00	2021-22	2022-23	10000	2110000	260000
356	Khargone	RDF	बरूड	1160	20.00	2021-22	2022-23	2000	2110000	260000
357	Khargone	RDF	बरूड	1151	30.00	2021-22	2022-23	15000	3165000	390000
358	Khargone	RDF	बरूड	412	30.00	2021-22	2022-23	15000	3165000	390000
359	Khargone	RDF	तिलरान्या	549	30.00	2021-22	2022-23	15000	3165000	390000
360	Khargone	RDF	सिरवेल	543	25.00	2021-22	2022-23	12500	2637500	325000
361	Khargone	RDF	बिष्टान	479	25.00	2021-22	2022-23	12500	2637500	325000
362	Khargone	RDF	बिष्टान	656	25.00	2021-22	2022-23	12500	2637500	325000
363	Khargone	RDF	चिरिया	918	40.00	2021-22	2022-23	20000	4220000	520000
364	Khargone	RDF	तिलरान्या	839	25.00	2021-22	2022-23	12500	2637500	325000
365	Khargone	RDF	चिरिया	934	25.00	2021-22	2022-23	12500	2637500	325000
366	Khargone	RDF	बरूड	1154	30.00	2021-22	2022-23	15000	3165000	390000
367	Khargone	RDF	बरूड	1162	30.00	2021-22	2022-23	23000	3165000	390000
368	Khargone	RDF	सिरवेल	1091	30.00	2021-22	2022-23	15000	3165000	390000
369	Khargone	RDF	भीकनगांव	996	80.00	2021-22	2022-23	40000	8440000	1040000
370	Mandsour	RDF	गरीठ	P-18	52.00	2021-22	2022-23	26000	5486000	676000
371	Mandsour	RDF	गरीठ	P-17	65.00	2021-22	2022-23	32500	6857500	845000
372	Mandsour	RDF	गरीठ	P-23	57.00	2021-22	2022-23	28500	6013500	741000
373	Mandsour	RDF	गरीठ	R-28	60.00	2021-22	2022-23	30000	6330000	780000
374	Mandsour	RDF	गामपुरा	59	59.00	2021-22	2022-23	29500	6224500	767000
375	Morena	RDF	पहाडगढ़	पी 211	35.00	2021-22	2022-23	10500	3692500	455000
376	Morena	RDF	पहाडगढ़	पी -213	35.00	2021-22	2022-23	10500	3692500	455000
377	Narsingpur	RDF	बरमान	353	38.08	2021-22	2022-23	19040	4360160	495040
378	Neemuch	RDF	रतनगढ़	219	49.00	2021-22	2022-23	24500	5169500	637000
379	Neemuch	RDF	जायद	145	50.00	2021-22	2022-23	25000	5275000	650000
380	Neemuch	RDF	रतनगढ़	220	32.00	2021-22	2022-23	16000	3376000	416000
381	Neemuch	RDF	रामपुरा	403	45.00	2021-22	2022-23	22500	4747500	585000
382	Neemuch	RDF	रामपुरा	398	41.00	2021-22	2022-23	20500	4325500	533000
383	Neemuch	RDF	रामपुरा	405, 406	55.00	2021-22	2022-23	27500	5802500	715000
384	Neemuch	RDF	भीमध	7	25.00	2021-22	2022-23	12500	5591500	325000
385	Neemuch	RDF	जायद	119	30.00	2021-22	2022-23	15000	3435000	390000
386	Neemuch	RDF	रतनगढ़	208	40.00	2021-22	2022-23	20000	4580000	520000
387	Neemuch	RDF	जायद	120	30.00	2021-22	2022-23	15000	3435000	390000
388	Neemuch	RDF	रतनगढ़	182	49.00	2021-22	2022-23	24500	5610500	637000
389	Neemuch	RDF	रतनगढ़	224	40.00	2021-22	2022-23	20000	4580000	520000

क्र०	वनमण्डल का नाम	परियोजना का नाम	परिक्षेत्र का नाम	रोपण क्षेत्र का विवरण		ए.पी.ओ. वर्ष	रोपण वर्ष	कुल रोपित पौधों की संख्या	योजना की कुल स्वीकृत राशि	वर्ष 2023-24 हेतु आवश्यक राशि
				कस क्रमांक/स्थल	कुल रकबा (हे.मै)					
1	2	3	4	5	6	7	8	9	10	11
390	Neemuch	RDF	रतनगढ़	P-263	40.00	2021-22	2022-23	20000	4580000	520000
391	Neemuch	RDF	रतनगढ़	280	60.00	2021-22	2022-23	30000	6870000	780000
392	Neemuch	RDF	मनासा	312	40.00	2021-22	2022-23	20000	4580000	520000
393	Neemuch	RDF	मनासा	315	56.00	2021-22	2022-23	28000	6412000	728000
394	Neemuch	RDF	मनासा	342	40.00	2021-22	2022-23	20000	4580000	520000
395	North Balaghat	RDF	बिरसा दमोह	1752	40.00	2021-22	2022-23	20000	4220000	520000
396	North Balaghat	RDF	बिरसा दमोह	1705	35.00	2021-22	2022-23	17500	3692500	455000
397	North Balaghat	RDF	बिरसा दमोह	1763	40.00	2021-22	2022-23	20000	4220000	520000
398	North Balaghat	RDF	बिरसा दमोह	1704	40.00	2021-22	2022-23	20000	4220000	520000
399	North Balaghat	RDF	बिरसा दमोह	1696	45.00	2021-22	2022-23	22500	4747500	585000
400	North Balaghat	RDF	बिरसा दमोह	1667	30.00	2021-22	2022-23	15000	3165000	390000
401	North Balaghat	RDF	पश्चिम बैहर	1446	20.00	2021-22	2022-23	10000	2110000	260000
402	North Balaghat	RDF	पूर्व बैहर	1653	30.00	2021-22	2022-23	15000	3165000	390000
403	North Balaghat	RDF	पूर्व बैहर	1646	30.00	2021-22	2022-23	15000	3165000	390000
404	North Balaghat	RDF	उत्तर लामता	1279	35.00	2021-22	2022-23	11000	4220000	455000
405	North Balaghat	RDF	उत्तर लामता	1271	20.00	2021-22	2022-23	10000	2637500	260000
406	North Balaghat	RDF	उत्तर लामता	1283	40.00	2021-22	2022-23	26500	3165000	520000
407	North Betul	RDF	बैतूल	पी. 461	50.00	2021-22	2022-23	25000	5275000	650000
408	North Betul	RDF	बैतूल	पी. 455	30.00	2021-22	2022-23	15000	3165000	390000
409	North Betul	RDF	सारनी	आर.एफ. 346	30.00	2021-22	2022-23	15000	3165000	390000
410	North Panna	RDF	देवेन्द्रनगर	पी 92	50.00	2021-22	2022-23	25000	5275000	650000
411	North Panna	RDF	देवेन्द्रनगर	पी 78	50.00	2021-22	2022-23	25000	5275000	650000
412	North Panna	RDF	देवेन्द्रनगर	पी 153 कूप नं. दिया 16	37.00	2021-22	2022-23	18500	3903500	481000
413	North Panna	RDF	देवेन्द्रनगर	पी 73 कूप नं. 16 दिया	48.00	2021-22	2022-23	24000	5064000	624000
414	North Panna	RDF	देवेन्द्रनगर	पी 142 कूप नं. V मलुडा	43.00	2021-22	2022-23	21500	4536500	559000
415	North Panna	RDF	देवेन्द्रनगर	पी 139 कूप नं. VII वैजयंतीमठ	50.00	2021-22	2022-23	25000	5275000	650000
416	North Panna	RDF	देवेन्द्रनगर	पी 65	30.00	2021-22	2022-23	15000	3165000	390000
417	North Panna	RDF	पन्ना	पी 457	30.00	2021-22	2022-23	15000	3165000	390000
418	North Panna	RDF	पन्ना	पी 422	30.00	2021-22	2022-23	15000	3165000	390000
419	North Panna	RDF	पन्ना	पी 444 कूप नं. 10XVI बड़खोड़ा	40.00	2021-22	2022-23	20000	4220000	520000
420	North Panna	RDF	अजयगढ़	पी-195	25.00	2021-22	2022-23	12500	2637500	325000
421	North Panna	RDF	अजयगढ़	पी-174 कूप नं. XIII	20.00	2021-22	2022-23	10000	2110000	260000

क्र०	वनमण्डल का नाम	परियोजना का नाम	परिक्षेत्र का नाम	रोपण क्षेत्र का विवरण		ए.पी.ओ. वर्ष	रोपण वर्ष	कुल रोपित पौधों की संख्या	योजना की कुल स्वीकृत राशि	वर्ष 2023-24 हेतु आवश्यक राशि
				कक्षा क्रमांक / स्थल	कुल रकबा (हे.मै)					
1	2	3	4	5	6	7	8	9	10	11
422	North Panna	RDF	अजयगढ़	पी-215	25.00	2021-22	2022-23	12500	2637500	325000
423	North Panna	RDF	विश्रामगंज	पी-388	20.00	2021-22	2022-23	6000	2110000	260000
424	North Panna	RDF	विश्रामगंज	पी-349	25.00	2021-22	2022-23	12500	2637500	325000
425	North Panna	RDF	धरमपुर	आर 22	48.00	2021-22	2022-23	24000	5064000	624000
426	North Panna	RDF	विश्रामगंज	पी 299	25.00	2021-22	2022-23	12500	2637500	325000
427	North Panna	RDF	देवेन्द्रनगर	पी 97	50.00	2021-22	2022-23	25000	5275000	650000
428	North Panna	RDF	देवेन्द्रनगर	पी 163 क्यू न. विवा 15	30.00	2021-22	2022-23	15000	3165000	390000
429	North Panna	RDF	देवेन्द्रनगर	पी 80 क्यू न. XVI शिलालुप्त	30.00	2021-22	2022-23	15000	3165000	390000
430	North Panna	RDF	देवेन्द्रनगर	पी 130	30.00	2021-22	2022-23	15000	3165000	390000
431	North Panna	RDF	देवेन्द्रनगर	पी 74	30.00	2021-22	2022-23	15000	3165000	390000
432	North Panna	RDF	पन्ना	पी 438	30.00	2021-22	2022-23	15000	3165000	390000
433	North Panna	RDF	पन्ना	पी456	30.00	2021-22	2022-23	8900	3165000	390000
434	North Panna	RDF	अजयगढ़	पी 175	30.00	2021-22	2022-23	15000	3165000	390000
435	North Panna	RDF	विश्रामगंज	पी 349	30.00	2021-22	2022-23	15000	3165000	390000
436	North Panna	RDF	विश्रामगंज	पी 323	50.00	2021-22	2022-23	25000	5275000	650000
437	North Panna	RDF	पन्ना	पी 428	40.00	2021-22	2022-23	20000	4220000	520000
438	North Panna	RDF	पन्ना	पी 449	40.00	2021-22	2022-23	20000	4220000	520000
439	North Sagar	RDF	शाहगढ़	आर.एफ. 513	30.00	2021-22	2022-23	15000	3165000	390000
440	North Sagar	RDF	शाहगढ़	आर.एफ. 505	30.00	2021-22	2022-23	15000	3165000	390000
441	North Sagar	RDF	मालथीन	आर.एफ. 111	30.00	2021-22	2022-23	45000	3165000	390000
442	North Sagar	RDF	मालथीन	आर.एफ. 103	30.00	2021-22	2022-23	15000	3165000	390000
443	North Sagar	RDF	बण्डा	पी.एफ. 283	30.00	2021-22	2022-23	15000	3165000	390000
444	North Sagar	RDF	बण्डा	पी.एफ. 360	30.00	2021-22	2022-23	15000	3165000	390000
445	North Sagar	RDF	बण्डा	पी.एफ. 290	30.00	2021-22	2022-23	15000	3165000	390000
446	North Sagar	RDF	बण्डा	आर.एफ. 292	30.00	2021-22	2022-23	15000	3165000	390000
447	North Sagar	RDF	बण्डा	पी.एफ. 354	30.00	2021-22	2022-23	15000	3165000	390000
448	North Sagar	RDF	बांदरी	पी.एफ. 168, 169	30.00	2021-22	2022-23	15000	3165000	390000
449	North Sagar	RDF	बांदरी	RF 246,250	30.00	2021-22	2022-23	15000	3165000	390000
450	North Sagar	RDF	बांदरी	RF 257, P252	30.00	2021-22	2022-23	15000	3165000	390000
451	North Sagar	RDF	उत्तर सागर	PF 404	30.00	2021-22	2022-23	15000	3165000	390000
452	North Sagar	RDF	उत्तर सागर	PF 278	30.00	2021-22	2022-23	15000	3165000	390000
453	North Seoni	RDF	छपारा	P-1208	40.00	2021-22	2022-23	40000	4220000	520000
454	North Seoni	RDF	छपारा	P-1207	35.00	2021-22	2022-23	35000	3692500	455000
455	North Seoni	RDF	छपारा	P-1123	25.00	2021-22	2022-23	25000	2637500	325000
456	North Seoni	RDF	छपारा	P-1122	20.00	2021-22	2022-23	30000	2110000	260000
457	North Seoni	RDF	छपारा	1115	15.00	2021-22	2022-23	15000	1582500	195000
458	North Seoni	RDF	छपारा	P-1093	20.00	2021-22	2022-23	20000	2110000	260000
459	North Seoni	RDF	छपारा	P-1112	30.00	2021-22	2022-23	20000	3165000	390000
460	North Seoni	RDF	छपारा	1139	25.00	2021-22	2022-23	25000	2637500	325000

क्र०	वनमण्डल का नाम	परियोजना का नाम	परिक्षेत्र का नाम	रोपण क्षेत्र का विवरण		ए.पी.ओ. वर्ष	रोपण वर्ष	कुल रोपित पौधों की संख्या	योजना की कुल स्वीकृत राशि	वर्ष 2023-24 हेतु आवश्यक राशि
				कक्षा क्रमांक/स्थल	कुल रकबा (हे.मै)					
1	2	3	4	5	6	7	8	9	10	11
461	North Seoni	RDF	कहानी	948, 949	30.00	2021-22	2022-23	30000	3165000	390000
462	North Seoni	RDF	कहानी	P-1010	25.00	2021-22	2022-23	25000	2637500	325000
463	North Seoni	RDF	कहानी	P-980	30.00	2021-22	2022-23	30000	3165000	390000
464	North Seoni	RDF	कहानी	P-959	20.00	2021-22	2022-23	20000	2110000	260000
465	North Seoni	RDF	कहानी	P-953	25.00	2021-22	2022-23	25000	2637500	325000
466	North Seoni	RDF	कहानी	P-994	25.00	2021-22	2022-23	25000	2637500	325000
467	North Seoni	RDF	कहानी	P-973	40.00	2021-22	2022-23	40000	4220000	520000
468	North Seoni	RDF	कहानी	1017	20.00	2021-22	2022-23	20000	2110000	260000
469	North Seoni	RDF	कहानी	P-953	25.00	2021-22	2022-23	25000	2637500	325000
470	North Seoni	RDF	शिकारा	RF- 780	40.00	2021-22	2022-23	40000	4220000	520000
471	North Seoni	RDF	शिकारा	RF- 763	40.00	2021-22	2022-23	40000	4220000	520000
472	North Seoni	RDF	शिकारा	RF- 769	40.00	2021-22	2022-23	40000	4220000	520000
473	North Seoni	RDF	शिकारा	PF- 748	40.00	2021-22	2022-23	40000	4220000	520000
474	North Seoni	RDF	लखनादीन	P 1256	30.00	2021-22	2022-23	30000	3165000	390000
475	North Seoni	RDF	लखनादीन	P 1249	30.00	2021-22	2022-23	30000	3165000	390000
476	North Seoni	RDF	लखनादीन	RF 1326	30.00	2021-22	2022-23	30000	3165000	390000
477	North Seoni	RDF	लखनादीन	RF 1259	20.00	2021-22	2022-23	20000	2110000	260000
478	North Seoni	RDF	शिकारा	PF- 818	30.00	2021-22	2022-23	30000	3165000	390000
479	Obedullagunj	RDF	सुल्तानपुर	PF-749	30.00	2021-22	2022-23	15000	3165000	390000
480	Obedullagunj	RDF	सुल्तानपुर	PF-761,762	30.00	2021-22	2022-23	15000	3165000	390000
481	Obedullagunj	RDF	चिकलोद	PF-819, RF-331,330	30.00	2021-22	2022-23	15000	3165000	390000
482	Obedullagunj	RDF	चिकलोद	RF-552,553	30.00	2021-22	2022-23	15000	3165000	390000
483	Raisen	RDF	बेगमगंज	PF 190A	30.00	2021-22	2022-23	15000	3165000	390000
484	Raisen	RDF	बेगमगंज	RF 94	30.00	2021-22	2022-23	15000	3165000	390000
485	Raisen	RDF	बेगमगंज	PF 172A	30.00	2021-22	2022-23	15000	3165000	390000
486	Raisen	RDF	बेगमगंज	RF 161	30.00	2021-22	2022-23	15000	3165000	390000
487	Raisen	RDF	बेगमगंज	PF 160	30.00	2021-22	2022-23	15000	3165000	390000
488	Raisen	RDF	बेगमगंज	PF 164	30.00	2021-22	2022-23	15000	3165000	390000
489	Raisen	RDF	बेगमगंज	PF 155	30.00	2021-22	2022-23	15000	3165000	390000
490	Raisen	RDF	बेगमगंज	PF 138B	30.00	2021-22	2022-23	15000	3165000	390000
491	Raisen	RDF	बेगमगंज	PF 193	30.00	2021-22	2022-23	15000	3165000	390000
492	Raisen	RDF	बेगमगंज	RF 93	30.00	2021-22	2022-23	15000	3165000	390000
493	Raisen	RDF	बेगमगंज	PF 183c	30.00	2021-22	2022-23	15000	3165000	390000
494	Raisen	RDF	बेगमगंज	RF 159	30.00	2021-22	2022-23	15000	3165000	390000
495	Raisen	RDF	बेगमगंज	PF 157, 75	30.00	2021-22	2022-23	15000	3165000	390000
496	Raisen	RDF	बेगमगंज	PF 162	30.00	2021-22	2022-23	15000	3165000	390000
497	Rajgarh	RDF	झावरा	पी 11	45.00	2021-22	2022-23	22500	4747500	585000
498	Rajgarh	RDF	झावरा	पी 16	50.00	2021-22	2022-23	25000	5275000	650000
499	Rajgarh	RDF	झावरा	पी 21	50.00	2021-22	2022-23	25000	5275000	650000
500	Rajgarh	RDF	झावरा	पी 22	50.00	2021-22	2022-23	25000	5275000	650000

क्र०	वनमण्डल का नाम	परियोजना का नाम	परिक्षेत्र का नाम	रोपण क्षेत्र का विवरण		ए.पी.ओ. वर्ष	रोपण वर्ष	कुल रोपित पौधों की संख्या	योजना की कुल स्वीकृत राशि	वर्ष 2023-24 हेतु आवश्यक राशि
				ऊँचा क्रमांक/स्थल	कुल रकबा (हे.मै)					
1	2	3	4	5	6	7	8	9	10	11
501	Rajgarh	RDF	ब्यावर	पी-34	50.00	2021-22	2022-23	25000	5275000	650000
502	Ratlam	RDF	शिवगढ़	पी-76	50.00	2021-22	2022-23	25000	5275000	650000
503	Ratlam	RDF	शिवगढ़	पी-74	40.00	2021-22	2022-23	20000	4220000	520000
504	Ratlam	RDF	शिवगढ़	पी-108	35.00	2021-22	2022-23	17500	3692500	455000
505	Ratlam	RDF	शिवगढ़	पी-113	40.00	2021-22	2022-23	20000	4220000	520000
506	Ratlam	RDF	शिवगढ़	पी-09	29.00	2021-22	2022-23	14500	3059500	377000
507	Ratlam	RDF	शिवगढ़	आर-11	40.00	2021-22	2022-23	20000	4220000	520000
508	Ratlam	RDF	शिवगढ़	पी-150	34.00	2021-22	2022-23	170000	3587000	442000
509	Ratlam	RDF	शिवगढ़	पी-01	44.00	2021-22	2022-23	22000	4642000	572000
510	Ratlam	RDF	शिवगढ़	पी-05	51.00	2021-22	2022-23	25500	5380500	663000
511	Ratlam	RDF	शिवगढ़	पी-04	49.00	2021-22	2022-23	24500	5169500	637000
512	Ratlam	RDF	शिवगढ़	पी-45	40.00	2021-22	2022-23	20000	4220000	520000
513	Ratlam	RDF	शिवगढ़	पी-146	25.00	2021-22	2022-23	12500	2637500	325000
514	Ratlam	RDF	शिवगढ़	आर-62	25.00	2021-22	2022-23	12500	2637500	325000
515	Ratlam	RDF	रतलाम	पी-130	50.00	2021-22	2022-23	25000	5275000	650000
516	Ratlam	RDF	रतलाम	पी-182	25.00	2021-22	2022-23	12500	2637500	325000
517	Ratlam	RDF	रतलाम	पी-184	50.00	2021-22	2022-23	25000	5275000	650000
518	Ratlam	RDF	रतलाम	पी-129	25.00	2021-22	2022-23	12500	2637500	325000
519	Ratlam	RDF	रतलाम	पी-131	25.00	2021-22	2022-23	12500	2637500	325000
520	Rewa	RDF	रीवा	PF-47	44.00	2021-22	2022-23	12000	4642000	572000
521	Rewa	RDF	रीवा	PF-67	43.00	2021-22	2022-23	17200	4536500	559000
522	Rewa	RDF	रीवा	RF-26	20.00	2021-22	2022-23	8000	3165000	260000
523	Rewa	RDF	रीवा	PF-63	40.00	2021-22	2022-23	14500	4220000	520000
524	Rewa	RDF	सेगरिया	RF-139	60.00	2021-22	2022-23	24000	6330000	780000
525	Rewa	RDF	सेगरिया	RF-147	20.00	2021-22	2022-23	8000	2110000	260000
526	Rewa	RDF	सेगरिया	PF-183	20.00	2021-22	2022-23	8000	2110000	260000
527	Rewa	RDF	सिरनौर	RF-92	40.00	2021-22	2022-23	16000	4220000	520000
528	Rewa	RDF	सिरनौर	RF-79	40.00	2021-22	2022-23	16000	4220000	520000
529	Rewa	RDF	सिरनौर	RF-93	40.00	2021-22	2022-23	16000	4220000	520000
530	Rewa	RDF	सिरनौर	RF-84	40.00	2021-22	2022-23	16000	4220000	520000
531	Rewa	RDF	अतरौला	RF-189	25.00	2021-22	2022-23	12000	3637500	325000
532	Rewa	RDF	अतरौला	RF-203	42.00	2021-22	2022-23	16000	4431000	546000
533	Rewa	RDF	अतरौला	RF-218	41.00	2021-22	2022-23	15000	4325500	533000
534	Rewa	RDF	ऊनीरा	RF-232	30.00	2021-22	2022-23	12000	3165000	390000
535	Rewa	RDF	ऊनीरा	RF-243	40.00	2021-22	2022-23	16000	4220000	520000
536	Rewa	RDF	ऊनीरा	RF-253	40.00	2021-22	2022-23	16000	4220000	520000
537	Rewa	RDF	चाकघाट	RF-298	23.00	2021-22	2022-23	9200	2426500	299000
538	Rewa	RDF	चाकघाट	RF-284	42.00	2021-22	2022-23	16800	4431000	546000
539	Rewa	RDF	चाकघाट	RF-278	45.00	2021-22	2022-23	18000	4747500	585000
540	Rewa	RDF	हनुमना	RF-353	25.00	2021-22	2022-23	10000	2637500	325000

क्र०	वनमण्डल का नाम	परियोजना का नाम	परिक्षेत्र का नाम	रोपण क्षेत्र का विवरण		ए.पी.ओ. वर्ष	रोपण वर्ष	कुल रोपित पौधों की संख्या	योजना की कुल स्वीकृत राशि	वर्ष 2023-24 हेतु आवश्यक राशि
				कलम क्रमांक/ स्थल	कुल रकबा (हे.मै)					
1	2	3	4	5	6	7	8	9	10	11
541	Rewa	RDF	हनुमना	RF 367	45.00	2021-22	2022-23	18000	4747500	585000
542	Rewa	RDF	हनुमना	PF 388	30.00	2021-22	2022-23	12000	3165000	390000
543	Satna	RDF	उधेहरा	P 422	50.00	2021-22	2022-23	25000	5275000	650000
544	Satna	RDF	सिंहपुर	p- 254	45.00	2021-22	2022-23	22500	4747500	585000
545	Satna	RDF	सिंहपुर	P-273	50.00	2021-22	2022-23	25000	5275000	650000
546	Satna	RDF	सिंहपुर	P-187	50.00	2021-22	2022-23	25000	5275000	650000
547	Satna	RDF	सिंहपुर	P-239	50.00	2021-22	2022-23	25000	5275000	650000
548	Satna	RDF	नागौद	P-289	30.00	2021-22	2022-23	15000	3165000	390000
549	Satna	RDF	नागौद	P-330	30.00	2021-22	2022-23	15000	3165000	390000
550	Satna	RDF	मैहर	p-498	30.00	2021-22	2022-23	15000	3165000	390000
551	Satna	RDF	मुकुंदपुर	RF 738	30.00	2021-22	2022-23	15000	3165000	390000
552	Satna	RDF	मझगावां	P - 833	35.00	2021-22	2022-23	17500	3692500	455000
553	Satna	RDF	चित्रकूट	P-48	50.00	2021-22	2022-23	25000	5275000	650000
554	Satna	RDF	चित्रकूट	P-80	40.00	2021-22	2022-23	20000	4220000	520000
555	Satna	RDF	बरीधा	P 123	40.00	2021-22	2022-23	20000	4220000	520000
556	Satna	RDF	बरीधा	P 169	40.00	2021-22	2022-23	20000	4220000	520000
557	Satna	RDF	मैहर	P-563	30.00	2021-22	2022-23	15000	3165000	390000
558	Satna	RDF	सिंहपुर	P 198	50.00	2021-22	2022-23	25000	5275000	650000
559	Satna	RDF	सिंहपुर	P 251	35.00	2021-22	2022-23	17000	3692500	455000
560	Satna	RDF	सिंहपुर	P-263	50.00	2021-22	2022-23	25000	5275000	650000
561	Satna	RDF	सिंहपुर	P-270	50.00	2021-22	2022-23	25000	5275000	650000
562	Satna	RDF	सिंहपुर	P-279	50.00	2021-22	2022-23	25000	5275000	650000
563	Satna	RDF	सिंहपुर	P- 203	50.00	2021-22	2022-23	25000	5275000	650000
564	Satna	RDF	मैहर	RF-571	50.00	2021-22	2022-23	25000	5275000	650000
565	Satna	RDF	मैहर	P-559	40.00	2021-22	2022-23	20000	4220000	520000
566	Satna	RDF	चित्रकूट	P-67	40.00	2021-22	2022-23	20000	4220000	520000
567	Satna	RDF	बरीधा	P 180	50.00	2021-22	2022-23	25000	5275000	650000
568	Satna	RDF	मैहर	p 483	80.00	2021-22	2022-23	40000	8440000	1040000
569	Satna	RDF	अमरघाटन	RF 608	40.00	2021-22	2022-23	20000	4220000	520000
570	Satna	RDF	मुकुंदपुर	P 745	50.00	2021-22	2022-23	25000	5275000	650000
571	Sehore	RDF	सीहोर	50	30.00	2021-22	2022-23	15000	3165000	390000
572	Sehore	RDF	सीहोर	24	25.00	2021-22	2022-23	12500	2637500	325000
573	Sehore	RDF	सीहोर	52	30.00	2021-22	2022-23	15000	3165000	390000
574	Sehore	RDF	सीहोर	44	30.00	2021-22	2022-23	15000	3165000	390000
575	Sehore	RDF	सीहोर	34	30.00	2021-22	2022-23	15000	3165000	390000
576	Sehore	RDF	सीहोर	31	30.00	2021-22	2022-23	15000	3165000	390000
577	Sehore	RDF	आष्टा	141	30.00	2021-22	2022-23	15000	3165000	390000
578	Sehore	RDF	आष्टा	137	30.00	2021-22	2022-23	15000	3165000	390000
579	Sehore	RDF	आष्टा	147	30.00	2021-22	2022-23	15000	3165000	390000
580	Sehore	RDF	आष्टा	131	30.00	2021-22	2022-23	15000	3165000	390000

क्र०	वनमण्डल का नाम	परियोजना का नाम	परिक्षेत्र का नाम	रोपण क्षेत्र का विवरण		ए.पी.ओ. वर्ष	रोपण वर्ष	कुल रोपित पौधों की संख्या	योजना की कुल स्वीकृत राशि	वर्ष 2023-24 हेतु आवश्यक राशि
				कक्ष क्रमांक/स्थल	कुल रकबा (हे.में)					
1	2	3	4	5	6	7	8	9	10	11
581	Sehore	RDF	आष्टा	119	25.00	2021-22	2022-23	12500	2637500	325000
582	Sehore	RDF	लडकुई	377	30.00	2021-22	2022-23	15000	3165000	390000
583	Sehore	RDF	लडकुई	477	30.00	2021-22	2022-23	15000	3165000	390000
584	Sehore	RDF	इच्छावर	292	50.00	2021-22	2022-23	25000	5275000	650000
585	Sehore	RDF	आष्टा	RF 129	50.00	2021-22	2022-23	25000	5275000	650000
586	Sendhwa	RDF	धनोरा	621	50.00	2021-22	2022-23	25000	5275000	650000
587	Sendhwa	RDF	धनोरा	638	50.00	2021-22	2022-23	25000	5275000	650000
588	Sendhwa	RDF	धनोरा	627	50.00	2021-22	2022-23	25000	5275000	650000
589	Sendhwa	RDF	धनोरा	650	50.00	2021-22	2022-23	25000	5275000	650000
590	Sendhwa	RDF	पानसेमल	765	30.00	2021-22	2022-23	6000	3165000	390000
591	Sendhwa	RDF	पानसेमल	752	30.00	2021-22	2022-23	18000	3165000	390000
592	Sendhwa	RDF	पानसेमल	756	30.00	2021-22	2022-23	18000	3165000	390000
593	Sendhwa	RDF	पानसेमल	724	30.00	2021-22	2022-23	18000	3165000	390000
594	Sendhwa	RDF	पानसेमल	789	30.00	2021-22	2022-23	15000	3165000	390000
595	Sendhwa	RDF	धवली	424	50.00	2021-22	2022-23	25000	5275000	650000
596	Sheopur	RDF	श्योपुर	RF 144/147	100.00	2021-22	2022-23	50000	10550000	1300000
597	Sheopur	RDF	श्योपुर	PF 97	50.00	2021-22	2022-23	25000	5275000	650000
598	Sheopur	RDF	बुढेरा	473	49.28	2021-22	2022-23	23600	5199040	640640
599	Sheopur	RDF	बुढेरा	527	50.26	2021-22	2022-23	15000	5302430	653380
600	Sheopur	RDF	खाडी	PF-591	54.67	2021-22	2022-23	27300	5767685	710710
601	Sheopur	RDF	खाडी	RF-585	52.42	2021-22	2022-23	26200	5530310	681460
602	Sheopur	RDF	कराहल	276	42.29	2021-22	2022-23	21145	4461595	549770
603	Sheopur	RDF	बडीदा	RF 38	51.81	2021-22	2022-23	25900	5465955	673530
604	Sheopur	RDF	बडीदा	RF 50	59.02	2021-22	2022-23	29500	6226610	767260
605	Sheopur	RDF	बडीदा	RF 23	47.71	2021-22	2022-23	23850	5033405	620230
606	Sheopur	RDF	विशजपुर प०	835	49.46	2021-22	2022-23	24730	5218030	642980
607	Sheopur	RDF	बुढेरा	479	41.34	2021-22	2022-23	20700	4361370	537420
608	Sheopur	RDF	खाडी	PF-602	49.29	2021-22	2022-23	24600	5200095	640770
609	Sheopur	RDF	बडीदा	RF 62	61.02	2021-22	2022-23	30510	6437610	793260
610	Sheopur	RDF	बडीदा	RF 83	67.75	2021-22	2022-23	33875	7147625	880750
611	Sheopur	RDF	बडीदा	RF 31	50.00	2021-22	2022-23	25000	5275000	650000
612	Sheopur	RDF	बडीदा	RF 66	50.00	2021-22	2022-23	25000	5275000	650000
613	Sheopur	RDF	बडीदा	RF 241	50.00	2021-22	2022-23	25000	5275000	650000
614	Sheopur	RDF	कराहल	353	50.00	2021-22	2022-23	25000	5275000	650000
615	Sheopur	RDF	कराहल	279	50.00	2021-22	2022-23	25000	5275000	650000
616	Sheopur	RDF	कराहल	295	50.00	2021-22	2022-23	25000	5275000	650000
617	Sheopur	RDF	कराहल	218	50.00	2021-22	2022-23	25000	5275000	650000
618	Sheopur	RDF	बुढेरा	417	50.00	2021-22	2022-23	20100	10550000	650000
619	Sheopur	RDF	बुढेरा	440	50.00	2021-22	2022-23	40000	10550000	650000
620	Sheopur	RDF	बुढेरा	528	50.00	2021-22	2022-23	25000	10550000	650000

क्र०	वनमण्डल का नाम	परियोजना का नाम	परिक्षेत्र का नाम	रोपण क्षेत्र का विवरण		ए.पी.ओ. वर्ष	रोपण वर्ष	कुल रोपित पौधों की संख्या	योजना की कुल स्वीकृत राशि	वर्ष 2023-24 हेतु आवश्यक राशि
				कक्षा क्रमांक/ स्थल	कुल रकबा (हे.मै)					
1	2	3	4	5	6	7	8	9	10	11
621	Shivpuri	RDF	करैरा	R451	50.00	2021-22	2022-23	25000	5275000	650000
622	Shivpuri	RDF	करैरा	P1063	50.00	2021-22	2022-23	25000	5275000	650000
623	Shivpuri	RDF	सतनबाडा	R 642	50.00	2021-22	2022-23	25000	5275000	650000
624	Shivpuri	RDF	पोहरी	P 761	45.00	2021-22	2022-23	22500	4747500	585000
625	Shivpuri	RDF	पोहरी	P 811	50.00	2021-22	2022-23	25000	5275000	650000
626	Shivpuri	RDF	पिछोर	R320	40.00	2021-22	2022-23	23000	4220000	520000
627	Shivpuri	RDF	पिछोर	R373	30.00	2021-22	2022-23	12000	3165000	390000
628	Shivpuri	RDF	कौलारस	1178	40.00	2021-22	2022-23	20000	4220000	520000
629	Shivpuri	RDF	बदरवास	R 173	50.00	2021-22	2022-23	30000	5275000	650000
630	Shivpuri	RDF	शिवपुरी	982	50.00	2021-22	2022-23	250000	5275000	650000
631	Shivpuri	RDF	बदरवास	R 139, 140	50.00	2021-22	2022-23	10000	5275000	650000
632	Shivpuri	RDF	बदरवास	R 169	50.00	2021-22	2022-23	25000	5275000	650000
633	Shivpuri	RDF	बदरवास	R 170, 167	50.00	2021-22	2022-23	30000	5275000	650000
634	Shivpuri	RDF	बदरवास	R 132	50.00	2021-22	2022-23	30000	5275000	650000
635	Shivpuri	RDF	करैरा	P1053	50.00	2021-22	2022-23	25000	5275000	650000
636	Shivpuri	RDF	करैरा	P1070	40.00	2021-22	2022-23	20000	4220000	520000
637	Shivpuri	RDF	करैरा	P1076	60.00	2021-22	2022-23	30000	6330000	780000
638	Shivpuri	RDF	सतनबाडा	P 943	50.00	2021-22	2022-23	25000	5275000	650000
639	Shivpuri	RDF	सतनबाडा	R 485	50.00	2021-22	2022-23	25000	5275000	650000
640	Shivpuri	RDF	पोहरी	P 804	50.00	2021-22	2022-23	25000	5275000	650000
641	Shivpuri	RDF	पोहरी	P 820	60.00	2021-22	2022-23	30000	6330000	780000
642	Shivpuri	RDF	पिछोर	P 817	50.00	2021-22	2022-23	25000	5275000	650000
643	Shivpuri	RDF	पिछोर	R370	50.00	2021-22	2022-23	31250	5275000	650000
644	Shivpuri	RDF	पिछोर	R372	50.00	2021-22	2022-23	31250	5275000	650000
645	Shivpuri	RDF	पिछोर	226	50.00	2021-22	2022-23	25000	5275000	650000
646	Singrauli	RDF	माडा	RF-541	30.00	2021-22	2022-23	15000	3165000	390000
647	Singrauli	RDF	माडा	RF-565	30.00	2021-22	2022-23	15000	3165000	390000
648	Singrauli	RDF	माडा	RF-433	30.00	2021-22	2022-23	15000	3165000	390000
649	Singrauli	RDF	प०सरई	R-599	40.00	2021-22	2022-23	20000	4220000	520000
650	Singrauli	RDF	प०सरई	P-608	40.00	2021-22	2022-23	20000	4220000	520000
651	Singrauli	RDF	प०सरई	P-591	40.00	2021-22	2022-23	20000	4220000	520000
652	Singrauli	RDF	प०सरई	P-673	40.00	2021-22	2022-23	20000	4220000	520000
653	Singrauli	RDF	प०सरई	P-670	25.00	2021-22	2022-23	1500	2637500	325000
654	Singrauli	RDF	प०सरई	P-674	20.00	2021-22	2022-23	10000	2110000	260000
655	Singrauli	RDF	प०सरई	P-644	30.00	2021-22	2022-23	15000	3165000	390000
656	Singrauli	RDF	प०सरई	R-661	25.00	2021-22	2022-23	12500	2637500	325000
657	Singrauli	RDF	प०सरई	P-631	20.00	2021-22	2022-23	10000	2110000	260000
658	Singrauli	RDF	प०सरई	P-730	25.00	2021-22	2022-23	12500	2637500	325000
659	Singrauli	RDF	जियावन	PF-786	30.00	2021-22	2022-23	15000	3165000	390000
660	Singrauli	RDF	जियावन	PF-825	25.00	2021-22	2022-23	12500	2637500	325000

क्र०	वनमण्डल का नाम	परियोजना का नाम	परिक्षेत्र का नाम	रोपण क्षेत्र का विवरण		ए.पी.ओ. वर्ष	रोपण वर्ष	कुल रोपित पौधों की संख्या	योजना की कुल स्वीकृत राशि	वर्ष 2023-24 हेतु आवरयक राशि
				कट्ट क्रमांक / स्थल	कुल रकमा (हे.मै)					
1	2	3	4	5	6	7	8	9	10	11
661	Singrauli	RDF	जियावन	RF-769	50.00	2021-22	2022-23	25000	5275000	650000
662	Singrauli	RDF	कर्धुआ	RF-850	30.00	2021-22	2022-23	15000	3165000	390000
663	Singrauli	RDF	कर्धुआ	RF-97	30.00	2021-22	2022-23	15000	3165000	390000
664	Singrauli	RDF	कर्धुआ	RF-95	30.00	2021-22	2022-23	15000	3165000	390000
665	Singrauli	RDF	गोवरी	PF-176	30.00	2021-22	2022-23	15000	3165000	390000
666	Singrauli	RDF	गोवरी	PF-163	30.00	2021-22	2022-23	15000	3165000	390000
667	Singrauli	RDF	गोवरी	PF-189	30.00	2021-22	2022-23	15000	3165000	390000
668	South Balaghat	RDF	पश्चिम लाजी	284	20.00	2021-22	2022-23	12500	2110000	260000
669	South Balaghat	RDF	पश्चिम लाजी	285	35.00	2021-22	2022-23	21875	3692500	455000
670	South Balaghat	RDF	पश्चिम लाजी	281A	40.00	2021-22	2022-23	25000	4220000	520000
671	South Balaghat	RDF	किरनापुर	P 711	30.00	2021-22	2022-23	20000	4220000	390000
672	South Balaghat	RDF	किरनापुर	722	40.00	2021-22	2022-23	20000	4220000	520000
673	South Balaghat	RDF	किरनापुर	731 A, B	30.00	2021-22	2022-23	15000	3165000	390000
674	South Balaghat	RDF	हट्टा	589	25.00	2021-22	2022-23	15625	2637500	325000
675	South Balaghat	RDF	हट्टा	691	20.00	2021-22	2022-23	12500	2110000	260000
676	South Balaghat	RDF	बारासिबनी	520	20.00	2021-22	2022-23	10000	2110000	260000
677	South Balaghat	RDF	बारासिबनी	523	30.00	2021-22	2022-23	15000	3165000	390000
678	South Balaghat	RDF	बारासिबनी	530	20.00	2021-22	2022-23	10000	2110000	260000
679	South Betul	RDF	ताप्ती	P-1119	30.00	2021-22	2022-23	15000	3165000	390000
680	South Betul	RDF	ताप्ती	PF 1115	25.00	2021-22	2022-23	12500	2637500	325000
681	South Betul	RDF	आमला	PF 899	40.00	2021-22	2022-23	20000	4220000	520000
682	South Betul	RDF	आमला	PF 904	45.00	2021-22	2022-23	22500	4747500	585000
683	South Betul	RDF	मुलताई	950	50.00	2021-22	2022-23	25000	5275000	650000
684	South Betul	RDF	भैरदेही	P-1041	45.00	2021-22	2022-23	22500	4747500	585000
685	South Betul	RDF	भैरदेही	PF 1047	25.00	2021-22	2022-23	12500	2637500	325000
686	South Betul	RDF	सावलमैदा	986	20.00	2021-22	2022-23	10000	2110000	260000
687	South Chindwara	RDF	बालापुर	1912	50.00	2021-22	2022-23	25000	5275000	650000
688	South Chindwara	RDF	कन्हान	P1560	40.00	2021-22	2022-23	20000	4220000	520000
689	South Chindwara	RDF	कन्हान	P1565	35.00	2021-22	2022-23	17500	3692500	455000
690	South Chindwara	RDF	मालापुर	RF1838	30.00	2021-22	2022-23	15000	3165000	390000
691	South Chindwara	RDF	पांडुरना	P2014	40.00	2021-22	2022-23	20000	4220000	520000

क्र०	वनमण्डल का नाम	परियोजना का नाम	परिक्षेत्र का नाम	रोपण क्षेत्र का विवरण		ए.पी.ओ. वर्ष	रोपण वर्ष	कुल रोपित पौधों की संख्या	योजना की कुल स्वीकृत राशि	वर्ष 2023-24 हेतु आवश्यक राशि
				कलम क्रमांक / स्थल	कुल रकबा (हे.मै)					
1	2	3	4	5	6	7	8	9	10	11
692	South Chindwara	RDF	पांडुरना	P2017	30.00	2021-22	2022-23	15000	3165000	390000
693	South Chindwara	RDF	पांडुरना	2043	45.00	2021-22	2022-23	22500	4747500	585000
694	South Chindwara	RDF	पांडुरना	2045	20.00	2021-22	2022-23	10000	2110000	260000
695	South Chindwara	RDF	पांडुरना	P2055	45.00	2021-22	2022-23	22500	4747500	585000
696	South Chindwara	RDF	पांडुरना	P2057	40.00	2021-22	2022-23	20000	4220000	520000
697	South Chindwara	RDF	पांडुरना	P2065	30.00	2021-22	2022-23	15000	3165000	390000
698	South Panna	RDF	मोहनदा	P-1251	20.00	2021-22	2022-23	10000	2110000	260000
699	South Panna	RDF	मोहनदा	P-1271	20.00	2021-22	2022-23	10000	2110000	260000
700	South Panna	RDF	मोहनदा	P-1216	40.00	2021-22	2022-23	20000	4220000	520000
701	South Panna	RDF	मोहनदा	P-1196	50.00	2021-22	2022-23	25000	5275000	650000
702	South Panna	RDF	रैपुरा	P-1082	25.00	2021-22	2022-23	12500	2637500	325000
703	South Panna	RDF	रैपुरा	P-1145	25.00	2021-22	2022-23	12500	2637500	325000
704	South Panna	RDF	रैपुरा	P-1143	50.00	2021-22	2022-23	25000	5275000	650000
705	South Panna	RDF	रैपुरा	P-1079	50.00	2021-22	2022-23	25000	5275000	650000
706	South Panna	RDF	सलेहा	P-796	40.00	2021-22	2022-23	20000	4220000	520000
707	South Panna	RDF	सलेहा	P-723	30.00	2021-22	2022-23	15000	3165000	390000
708	South Panna	RDF	कालदा	P-810	50.00	2021-22	2022-23	25000	5275000	650000
709	South Panna	RDF	शाहनगर	P-947	40.00	2021-22	2022-23	20000	4220000	520000
710	South Panna	RDF	शाहनगर	P-953	40.00	2021-22	2022-23	20000	4220000	520000
711	South Panna	RDF	शाहनगर	P-951	40.00	2021-22	2022-23	20000	4220000	520000
712	South Panna	RDF	पवाई	P-656	30.00	2021-22	2022-23	15000	3165000	390000
713	South Panna	RDF	पवाई	P-670	35.00	2021-22	2022-23	17500	3692500	455000
714	South Panna	RDF	पवाई	P-678	50.00	2021-22	2022-23	25000	5275000	650000
715	South Panna	RDF	पवाई	P-625	40.00	2021-22	2022-23	20000	4220000	520000
716	South Panna	RDF	पवाई	P-627	30.00	2021-22	2022-23	15000	3165000	390000
717	South Panna	RDF	पवाई	P-651	50.00	2021-22	2022-23	25000	5275000	650000
718	South Panna	RDF	मोहनदा	P-1194	40.00	2021-22	2022-23	20000	4220000	520000
719	South Panna	RDF	मोहनदा	P-1231	30.00	2021-22	2022-23	15000	3165000	390000
720	South Panna	RDF	रैपुरा	P-1128	25.00	2021-22	2022-23	12500	2637500	325000
721	South Panna	RDF	रैपुरा	P-1113	25.00	2021-22	2022-23	12500	2637500	325000
722	South Panna	RDF	सलेहा	P-781	30.00	2021-22	2022-23	15000	3165000	390000
723	South Panna	RDF	शाहनगर	P-960	40.00	2021-22	2022-23	20000	4220000	520000
724	South Panna	RDF	शाहनगर	P-991	40.00	2021-22	2022-23	20000	4220000	520000
725	South Panna	RDF	पवाई	P-680	40.00	2021-22	2022-23	20000	4220000	520000
726	South Panna	RDF	पवाई	P-618	25.00	2021-22	2022-23	12500	2637500	325000
727	South Panna	RDF	पवाई	P-633	20.00	2021-22	2022-23	10000	2110000	260000
728	South Panna	RDF	रैपुरा	P-1124	30.00	2021-22	2022-23	15000	3165000	390000

क्र०	वनमण्डल का नाम	परियोजना का नाम	परिक्षेत्र का नाम	रोपण क्षेत्र का विवरण		ए.पी.ओ. वर्ष	रोपण वर्ष	कुल रोपित पौधों की संख्या	योजना की कुल स्वीकृत राशि	वर्ष 2023-24 हेतु आवश्यक राशि
				कक्षा क्रमांक/स्थल	कुल रकमा (हे.मै)					
1	2	3	4	5	6	7	8	9	10	11
729	South Sagar	RDF	राहतगढ़	641	20.00	2021-22	2022-23	10000	2110000	260000
730	South Sagar	RDF	राहतगढ़	622	35.00	2021-22	2022-23	17500	3692500	455000
731	South Sagar	RDF	देवरी	1117	45.00	2021-22	2022-23	22500	4747500	585000
732	South Sagar	RDF	राहतगढ़	PF 601	15.00	2021-22	2022-23	7500	1582500	195000
733	South Sagar	RDF	राहतगढ़	PF 630	18.00	2021-22	2022-23	8000	1899000	234000
734	South Sagar	RDF	राहतगढ़	PF 604	32.00	2021-22	2022-23	16000	3376000	416000
735	South Sagar	RDF	राहतगढ़	PF 639	35.00	2021-22	2022-23	17500	3692500	455000
736	South Sagar	RDF	बाना	PF 809	20.00	2021-22	2022-23	10000	2110000	260000
737	South Sagar	RDF	गढाकोटा	RF 835	45.00	2021-22	2022-23	22500	4747500	585000
738	South Sagar	RDF	गढाकोटा	PF 859	39.00	2021-22	2022-23	19500	4114500	507000
739	Tikamgarh	RDF	ओरछा	125	50.00	2021-22	2022-23	25000	5275000	650000
740	Tikamgarh	RDF	ओरछा	169	30.00	2021-22	2022-23	15000	3165000	390000
741	Tikamgarh	RDF	जतारा	P 313 B	50.00	2021-22	2022-23	25000	5275000	650000
742	Tikamgarh	RDF	जतारा	P 343	30.00	2021-22	2022-23	15000	3165000	390000
743	Tikamgarh	RDF	टीकमगढ़	P21B	30.00	2021-22	2022-23	15000	3165000	390000
744	Tikamgarh	RDF	टीकमगढ़	RF111	30.00	2021-22	2022-23	15000	3165000	390000
745	Tikamgarh	RDF	टीकमगढ़	109	30.00	2021-22	2022-23	15000	3165000	390000
746	Tikamgarh	RDF	निवाडी	P 199	30.00	2021-22	2022-23	15000	3165000	390000
747	Tikamgarh	RDF	निवाडी	P184A, P 189A	30.00	2021-22	2022-23	15000	3165000	390000
748	Tikamgarh	RDF	निवाडी	P 190	30.00	2021-22	2022-23	15000	3165000	390000
749	Tikamgarh	RDF	ओरछा	166A, 166B	54.00	2021-22	2022-23	25000	5697000	702000
750	Tikamgarh	RDF	जतारा	RF 267	50.00	2021-22	2022-23	25000	5275000	650000
751	Tikamgarh	RDF	टीकमगढ़	P348	50.00	2021-22	2022-23	25000	5275000	650000
752	Tikamgarh	RDF	टीकमगढ़	P351	50.00	2021-22	2022-23	25000	5275000	650000
753	Tikamgarh	RDF	निवाडी	212	30.00	2021-22	2022-23	15000	3165000	390000
754	Tikamgarh	RDF	टीकमगढ़	RF 105	50.00	2021-22	2022-23	25000	5275000	650000
755	Tikamgarh	RDF	टीकमगढ़	RF 107	40.00	2021-22	2022-23	20000	4220000	520000
756	Tikamgarh	RDF	ओरछा	134	50.00	2021-22	2022-23	25000	5275000	650000
757	Tikamgarh	RDF	बल्देवगढ़	P 98A	25.00	2021-22	2022-23	12500	2637500	325000
758	Tikamgarh	RDF	बल्देवगढ़	P 83A	25.00	2021-22	2022-23	12500	2637500	325000
759	Vidisha	RDF	सिरौज	513	30.00	2021-22	2022-23	15000	3435000	390000
760	Vidisha	RDF	सिरौज	534	60.00	2021-22	2022-23	30000	6870000	780000
761	Vidisha	RDF	सिरौज	544	33.00	2021-22	2022-23	16500	3778500	429000
762	Vidisha	RDF	सिरौज	478	44.00	2021-22	2022-23	22000	5038000	572000
763	Vidisha	RDF	सिरौज	478	50.00	2021-22	2022-23	25000	5725000	650000
764	Vidisha	RDF	सिरौज	542	34.91	2021-22	2022-23	17457	3683427	453830
765	Vidisha	RDF	सिरौज	545	45.28	2021-22	2022-23	22640	4777040	588640
766	Vidisha	RDF	सिरौज	524	45.11	2021-22	2022-23	22555	4759000	586430
767	Vidisha	RDF	सिरौज	520	51.79	2021-22	2022-23	25892	5463318	673270
768	Vidisha	RDF	सिरौज	534	50.00	2021-22	2022-23	25000	5275000	650000

क्र०	वनमण्डल का नाम	परियोजना का नाम	पक्षेत्र का नाम	रोपण क्षेत्र का विवरण		ए.पी.ओ. वर्ष	रोपण वर्ष	कुल रोपित पौधों की संख्या	योजना की कुल स्वीकृत राशि	वर्ष 2023-24 हेतु आवश्यक राशि
				कक्षा क्रमांक / स्थल	कुल एकड़ (हे.ने)					
1	2	3	4	5	6	7	8	9	10	11
769	Vidisha	RDF	सिरोंज	519	80.00	2021-22	2022-23	40000	8440000	1040000
770	Vidisha	RDF	सिरोंज	519	75.00	2021-22	2022-23	37500	7912500	975000
771	Vidisha	RDF	सिरोंज	537	30.00	2021-22	2022-23	15000	3165000	390000
772	Vidisha	RDF	सिरोंज	517	25.00	2021-22	2022-23	12500	2637500	325000
773	West Betul	RDF	मोहदा	1526	30.00	2021-22	2022-23	15000	3165000	390000
774	West Betul	RDF	मोहदा	1509	30.00	2021-22	2022-23	15000	3165000	390000
775	West Betul	RDF	मोहदा	1483	30.00	2021-22	2022-23	15000	3165000	390000
776	West Betul	RDF	मोहदा	1549	30.00	2021-22	2022-23	15000	3165000	390000
777	West Betul	RDF	मोहदा	1531	30.00	2021-22	2022-23	15000	3165000	390000
778	West Betul	RDF	मोहदा	1527	30.00	2021-22	2022-23	15000	3165000	390000
779	West Chhindwara	RDF	सांवरी	633C	25.00	2021-22	2022-23	12500	2637500	325000
780	West Chhindwara	RDF	परासिया	713	20.00	2021-22	2022-23	10000	2110000	260000
781	West Chhindwara	RDF	जानई	458	20.00	2021-22	2022-23	10000	2110000	260000
782	West Chhindwara	RDF	जानई	469	20.00	2021-22	2022-23	10000	2110000	260000
783	West Chhindwara	RDF	दमुआ	450A	25.00	2021-22	2022-23	12500	2637500	325000
784	West Chhindwara	RDF	दमुआ	441	25.00	2021-22	2022-23	12500	2637500	325000
785	West Chhindwara	RDF	दमुआ	371	25.00	2021-22	2022-23	12500	2637500	325000
786	West Chhindwara	RDF	सांगाखेडा	P276	22.00	2021-22	2022-23	11000	2321000	286000
787	West Chhindwara	RDF	सांगाखेडा	P 341	34.00	2021-22	2022-23	17000	3587000	442000
788	West Chhindwara	RDF	सांगाखेडा	P 337	28.00	2021-22	2022-23	14000	2954000	364000
789	West Chhindwara	RDF	देलाखारी	P 104	33.00	2021-22	2022-23	16500	3481500	429000
790	West Chhindwara	RDF	झिरपर	P 45	29.00	2021-22	2022-23	14500	3059500	377000
791	West Chhindwara	RDF	सांवरी	668	30.00	2021-22	2022-23	15000	3165000	390000
792	West Chhindwara	RDF	सांवरी	568	25.00	2021-22	2022-23	12500	2637500	325000
793	West Chhindwara	RDF	परासिया	677	20.00	2021-22	2022-23	10000	2110000	260000
794	West Chhindwara	RDF	परासिया	741	20.00	2021-22	2022-23	10000	2110000	260000
795	West Chhindwara	RDF	सांगाखेडा	312	39.00	2021-22	2022-23	19500	4114500	507000
796	West Chhindwara	RDF	देलाखारी	P 97	30.00	2021-22	2022-23	15000	3165000	390000
797	West Chhindwara	RDF	झिरपर	P 44	30.00	2021-22	2022-23	15000	3165000	390000

क्र०	वर्गमण्डल का नाम	परियोजना का नाम	परिक्षेत्र का नाम	रोपण क्षेत्र का विवरण		ए.पी.ओ. वर्ष	रोपण वर्ष	कुल रोपित पीछों की संख्या	योजना की कुल स्वीकृत राशि	वर्ष 2023-24 हेतु आवश्यक राशि
				कक्ष क्रमांक / स्थल	कुल रकबा (हे.मै)					
1	2	3	4	5	6	7	8	9	10	11
798	West Chhindwara	RDF	सांवेरी	660 B	20.00	2021-22	2022-23	10000	2110000	260000
799	West Chhindwara	RDF	परासिया	772	25.00	2021-22	2022-23	12500	2637500	325000
800	West Chhindwara	RDF	परासिया	678	25.00	2021-22	2022-23	12500	2637500	325000
801	West Chhindwara	RDF	दमुआ	447	20.00	2021-22	2022-23	10000	2110000	260000
802	West Chhindwara	RDF	दमुआ	444	25.00	2021-22	2022-23	12500	2637500	325000
803	West Chhindwara	RDF	जानई	472	20.00	2021-22	2022-23	10000	2110000	260000
804	West Chhindwara	RDF	तामिया	223	25.00	2021-22	2022-23	12500	2637500	325000
805	West Chhindwara	RDF	सांगाखेडा	353	30.00	2021-22	2022-23	15000	3165000	390000
806	West Chhindwara	RDF	सांगाखेडा	342	20.00	2021-22	2022-23	10000	2110000	260000
807	West Chhindwara	RDF	परासिया	678	25.00	2021-22	2022-23	12500	11605000	325000
808	West Chhindwara	RDF	परासिया	677	25.00	2021-22	2022-23	42500	9732500	1105000
809	West Mandla	RDF	मण्डला	RF 18	20.00	2021-22	2022-23	11000	2110000	260000
810	West Mandla	RDF	मण्डला	RF 453	14.00	2021-22	2022-23	7000	1477000	182000
811	West Mandla	RDF	मण्डला	RF 451	40.00	2021-22	2022-23	20000	4220000	520000
812	West Mandla	RDF	मण्डला	RF 16A	30.00	2021-22	2022-23	15000	3165000	390000
813	West Mandla	RDF	महाराजपुर	RF- 20	10.00	2021-22	2022-23	5000	1055000	130000
814	West Mandla	RDF	टिकरिया	RF- 131	52.78	2021-22	2022-23	26500	5568290	686140
815	West Mandla	RDF	निवास	RF 657	15.00	2021-22	2022-23	7500	1582500	195000
816	West Mandla	RDF	निवास	O-842	17.10	2021-22	2022-23	8550	1804050	222300
817	West Mandla	RDF	निवास	O-898	14.82	2021-22	2022-23	7410	1563510	192660
818	West Mandla	RDF	निवास	RF 313	30.00	2021-22	2022-23	15000	3165000	390000
819	West Mandla	RDF	निवास	RF 661	30.00	2021-22	2022-23	15000	3165000	390000
820	West Mandla	RDF	निवास	O-614	15.00	2021-22	2022-23	7500	1582500	195000
821	West Mandla	RDF	टिकरिया	RF 182	40.00	2021-22	2022-23	20000	4220000	520000
822	West Mandla	RDF	टिकरिया	O 388	19.60	2021-22	2022-23	9800	2067800	254800
823	West Mandla	RDF	टिकरिया	O 507	17.22	2021-22	2022-23	10000	1816710	223860
824	West Mandla	RDF	टिकरिया	RF 131	10.00	2021-22	2022-23	5000	1055000	130000
825	West Mandla	RDF	निवास	RF 661	38.30	2021-22	2022-23	19150	4040650	497900
826	West Mandla	RDF	निवास	RF 659	20.00	2021-22	2022-23	10000	2110000	260000
827	West Mandla	RDF	निवास	RF 699	10.00	2021-22	2022-23	5000	1055000	130000
828	West Mandla	RDF	मण्डला	RF 453	30.00	2021-22	2022-23	15000	3165000	390000
829	West Mandla	RDF	बम्हनी	O 132, O133	12.00	2021-22	2022-23	6000	1266000	156000
				Total	29421.403			16054829	3145750196	382478234

एन.पी.व्ही. मिश्रित एवं वॉटरशेड वृक्षारोपण – रखरखाव प्रथम वर्ष 2023–2024

क्षेत्र तैयारी वर्ष 2021–2022

क्र०	वनमण्डल का नाम	परियोजना का नाम	परिक्षेत्र का नाम	रोपण क्षेत्र का विवरण		ए.पी.ओ. वर्ष	रोपण वर्ष	कुल रोपित पौधों की संख्या	योजना की कुल स्वीकृत राशि	वर्ष 2023-24 हेतु आवश्यक राशि
				कक्ष क्रमांक / स्थल	कुल रकबा (हे.मै)					
1	2	3	4	5	6	7	8	9	10	11
1	Umaria	Watershed treatment	उमरिया	R 661	125.00	2021-22	2022-23	23270	22340905	2437500
2	Umaria	Watershed treatment	उमरिया	R 660	195.00	2021-22	2022-23	8000		3802500
3	Umaria	Watershed treatment	उमरिया	R 655	180.00	2021-22	2022-23	39000		3510000
4	Shajapur	Mixed plantation	आगर	21	10.00	2021-22	2022-23	5000	1720000	195000
				Total	510.00			75270	24060905	9945000

एन.पी.व्ही. बांस वृक्षारोपण – रखरखाव द्वितीय वर्ष 2023-2024

क्षेत्र तैयारी वर्ष 2020-2021

क्र०	वनमण्डल का नाम	परियोजना का नाम	परिक्षेत्र का नाम	रोपण क्षेत्र का विवरण		ए.पी.ओ. वर्ष	रोपण वर्ष	कुल रोपित पौधों की संख्या	योजना की कुल स्वीकृत राशि	वर्ष 2023-24 हेतु आवश्यक राशि
				कक्ष क्रमांक/स्थल	कुल रकबा (हे.मै)					
1	2	3	4	5	6	7	8	9	10	11
1	Harda	Bamboo Plantation	टेमागाव	232, 271	25.00	2020-21	2021-22	15625	4037000	212500
2	Harda	Bamboo Plantation	टेमागाव	225	25.00	2020-21	2021-22	15625	4037000	212500
3	Harda	Bamboo Plantation	टेमागाव	259	25.00	2020-21	2021-22	15625	4300000	212500
4	Harda	Bamboo Plantation	रहटगाव	177	20.00	2020-21	2021-22	10000	3440000	170000
5	Harda	Bamboo Plantation	बोरपानी	16	25.00	2020-21	2021-22	25000	4300000	212500
6	Harda	Bamboo Plantation	बोरपानी	50	25.00	2020-21	2021-22	25000	4300000	212500
				Total	145.00			106875	24414000	1232500

एन.पी.व्ही. ए.एन.आर. वृक्षारोपण – रखरखाव द्वितीय वर्ष 2023-2024
क्षेत्र तैयारी वर्ष 2020-2021

क्र०	वनमण्डल का नाम	परियोजना का नाम	परिक्षेत्र का नाम	रोपण क्षेत्र का विवरण		ए.पी.ओ. वर्ष	रोपण वर्ष	कुल रोपित पौधों की संख्या	योजना की कुल स्वीकृत राशि	वर्ष 2023-24 हेतु आवश्यक राशि
				कक्ष क्रमांक / स्थल	कुल रकबा (हे.मै)					
1	2	3	4	5	6	7	8	9	10	11
1	Sehore	ANR	Ichhawar	277	50	2020-21	2021-22	20000	2893550	450000
2	Sehore	ANR	Ichhawar	221	50	2020-21	2021-22	20000	2893550	450000
3	Sehore	ANR	Rehti	585	20	2020-21	2021-22	4000	2200000	180000
4	Sehore	ANR	Rehti	582	60	2020-21	2021-22	12000	5460000	540000
5	Sehore	ANR	Rehti	575	50	2020-21	2021-22	10000	2893550	450000
				Total	230			66000	16340650	2070000

एन.पी.व्ही. वन विहीन पहाड़ियों वृक्षारोपण – रखरखाव द्वितीय वर्ष 2023-2024
क्षेत्र तैयारी वर्ष 2020-2021

क्र०	वनमण्डल का नाम	परियोजना का नाम	परिक्षेत्र का नाम	रोपण क्षेत्र का विवरण		ए.पी.ओ. वर्ष	रोपण वर्ष	कुल रोपित पौधों की संख्या	योजना की कुल स्वीकृत राशि	वर्ष 2023-24 हेतु आवश्यक राशि
				कक्ष क्रमांक/स्थल	कुल रकबा (हे.गे)					
1	2	3	4	5	6	7	8	9	10	11
1	Alirajpur	Greening of barren hills	जोबट	51	50.00	2020-21	2021-22	20000	10000000	450000
2	Alirajpur	Greening of barren hills	जोबट	7	100.00	2020-21	2021-22	40000	17931000	900000
3	Alirajpur	Greening of barren hills	जोबट	9	100.00	2020-21	2021-22	40000	18967000	900000
4	Anuppur	Greening of barren hills	अनूपपुर	409	50.00	2020-21	2021-22	50000	9155163	450000
5	Anuppur	Greening of barren hills	अनूपपुर	358	30.00	2020-21	2021-22	30000	5565595	270000
6	Anuppur	Greening of barren hills	अनूपपुर	359	40.00	2020-21	2021-22	40000	6556788	360000
7	Anuppur	Greening of barren hills	अमरकंटक	212	50.00	2020-21	2021-22	50000	9170272	450000
8	Badwani	Greening of barren hills	बड़वानी	301	102.00	2020-21	2021-22	51000	10200000	918000
9	East Mandla	Greening of barren hills	मोहगांव	ओ-1722	10.00	2020-21	2021-22	10000	1768644	90000
10	East Mandla	Greening of barren hills	घुघरी	1016	30.00	2020-21	2021-22	42000	6214190	270000
11	East Mandla	Greening of barren hills	तिठिया	1525	20.00	2020-21	2021-22	20000	3253137	180000
12	Gwalior	Greening of barren hills	ग्यालियर	92	25.00	2020-21	2021-22	10000	4640980	225000
13	Gwalior	Greening of barren hills	ग्यालियर	110, 111	25.00	2020-21	2021-22	20000	9244554	225000
14	Jabalpur	Greening of barren hills	सिहोरा	ओ-376	87.53	2020-21	2021-22	40000	11427145	787770
15	Jhabua	Greening of barren hills	झाबुआ	383	50.00	2020-21	2021-22	20000	10000000	450000
16	Jhabua	Greening of barren hills	झाबुआ	376	50.00	2020-21	2021-22	20000	10000000	450000
17	Jhabua	Greening of barren hills	धांदला	105	150.00	2020-21	2021-22	60000	30000000	1350000
18	Jhabua	Greening of barren hills	धांदला	124	100.00	2020-21	2021-22	40000	20000000	900000
19	Jhabua	Greening of barren hills	पेटलावद	332	40.00	2020-21	2021-22	25000	9158000	360000
20	Jhabua	Greening of barren hills	पेटलावद	288	44.85	2020-21	2021-22	25000	8420001	403650
21	Jhabua	Greening of barren hills	पेटलावद	233	50.17	2020-21	2021-22	25000	10034001	451530
22	Jhabua	Greening of barren hills	पेटलावद	326	43.71	2020-21	2021-22	25000	8742000	393390

क्र०	वनमण्डल का नाम	परियोजना का नाम	परिक्षेत्र का नाम	रोपण क्षेत्र का विवरण		ए.पी.ओ. वर्ष	रोपण वर्ष	कुल रोपित पौधों की संख्या	योजना की कुल स्वीकृत राशि	वर्ष 2023-24 हेतु आवश्यक राशि
				कड्ड क्रमांक / स्थल	कुल रकबा (हे.में)					
1	2	3	4	5	6	7	8	9	10	11
23	Jhabua	Greening of barren hills	पेटलावद	341	57.34	2020-21	2021-22	31250	11468000	516060
24	Jhabua	Greening of barren hills	पेटलावद	277	70.09	2020-21	2021-22	31250	11000001	630810
25	Morena	Greening of barren hills	सबलगढ	318	40.00	2020-21	2021-22	300	4648829	360000
26	Morena	Greening of barren hills	सबलगढ	289	30.00	2020-21	2021-22	300	4281410	270000
27	Narsingpur	Greening of barren hills	गोटेनाव	पी-27	150.00	2020-21	2021-22	10000	12202639	1350000
28	South Panna	Greening of barren hills	शाहनगर	पी-968	40.00	2020-21	2021-22	30000	8191000	360000
29	South Shahdol	Greening of barren hills	केशवाही	RF-1059	110.00	2020-21	2021-22	44000	13144890	990000
30	South Shahdol	Greening of barren hills	जैतपुर	PF-845	200.00	2020-21	2021-22	80000	23899800	1800000
31	Tikamgarh	Greening of barren hills	ओरछा	133	50.00	2020-21	2021-22	10000	4933000	450000
32	Tikamgarh	Greening of barren hills	निवाडी	204	50.00	2020-21	2021-22	4000	5135000	450000
33	Tikamgarh	Greening of barren hills	बल्देवगढ	322	20.00	2020-21	2021-22	500	2862227	180000
34	Tikamgarh	Greening of barren hills	जतारा	276	50.00	2020-21	2021-22	4000	5010000	450000
35	Tikamgarh	Greening of barren hills	जतारा	313 A	50.00	2020-21	2021-22	4000	5410000	450000
36	Tikamgarh	Greening of barren hills	जतारा	269	50.00	2020-21	2021-22	4000	5110000	450000
37	West Mandla	Greening of barren hills	निवास	RF 309	50.00	2020-21	2021-22	50000	7398000	450000
38	West Mandla	Greening of barren hills	निवास	RF 660	30.00	2020-21	2021-22	30000	5466000	270000
				Total	2295.69			1036600	360609266	20661210

एन.पी.व्ही. मिश्रित वृक्षारोपण – रखरखाव द्वितीय वर्ष 2023-2024
क्षेत्र तैयारी वर्ष 2020-2021

क्र०	वनमण्डल का नाम	परियोजना का नाम	परिक्षेत्र का नाम	रोपण क्षेत्र का विवरण		ए.पी.ओ. वर्ष	रोपण वर्ष	कुल रोपित पौधों की संख्या	योजना की कुल स्वीकृत राशि	वर्ष 2023-24 हेतु आवश्यक राशि
				कक्ष क्रमांक / स्थल	कुल रकबा (हे.मै)					
1	2	3	4	5	6	7	8	9	10	11
1	Alirajpur	Mixed plantation	उमराली	400	30.00	2020-21	2021-22	12000	6000000	270000
2	Alirajpur	Mixed plantation	उमराली	408	30.00	2020-21	2021-22	12000	6000000	270000
3	Alirajpur	Mixed plantation	उमराली	411	30.00	2020-21	2021-22	12000	6000000	270000
4	Alirajpur	Mixed plantation	जोबट	41	30.00	2020-21	2021-22	12000	6000000	270000
5	Alirajpur	Mixed plantation	जोबट	20	50.00	2020-21	2021-22	80000	9980758	450000
6	Alirajpur	Mixed plantation	चन्द्रशेखर आजाद नगर	109 (446)	50.00	2020-21	2021-22	80000	10000000	450000
7	Alirajpur	Mixed plantation	जोबट	10	50.00	2020-21	2021-22	80000	10000000	450000
8	Alirajpur	Mixed plantation	जोबट	59	50.00	2020-21	2021-22	80000	9980758	450000
9	Anuppur	Mixed plantation	अनूपपुर	397	50.00	2020-21	2021-22	50000	9155104	450000
10	Anuppur	Mixed plantation	कोतमा	426	50.00	2020-21	2021-22	50000	9170272	450000
11	Anuppur	Mixed plantation	कोतमा	465	50.00	2020-21	2021-22	50000	9120819	450000
12	Anuppur	Mixed plantation	बिजुरी	524	50.00	2020-21	2021-22	50000	9155128	450000
13	Anuppur	Mixed plantation	अनूपपुर	RF-408	30.00	2020-21	2021-22	30000	8500000	270000
14	Anuppur	Mixed plantation	अनूपपुर	360	30.00	2020-21	2021-22	30000	5615699	270000
15	Anuppur	Mixed plantation	कोतमा	465	30.00	2020-21	2021-22	18750	4923886	270000
16	Anuppur	Mixed plantation	बिजुरी	532	25.00	2020-21	2021-22	25000	4416445	225000
17	Anuppur	Mixed plantation	बिजुरी	568	25.00	2020-21	2021-22	25000	4416419	225000
18	Ashoknagar	Mixed plantation	अशोक नगर	81	60.00	2020-21	2021-22	24000	7038921	540000
19	Ashoknagar	Mixed plantation	चन्देरी	147	75.00	2020-21	2021-22	30000	7728937	675000
20	Ashoknagar	Mixed plantation	अशोक नगर	74	65.00	2020-21	2021-22	26000	7448110	585000
21	Ashoknagar	Mixed plantation	अशोक नगर	74	50.00	2020-21	2021-22	50000	6935918	450000
22	Ashoknagar	Mixed plantation	अशोक नगर	59	60.00	2020-21	2021-22	24000	7038921	540000

क्र०	वनमण्डल का नाम	परियोजना का नाम	परिक्षेत्र का नाम	रोपण क्षेत्र का विवरण		ए.पी.ओ. वर्ष	रोपण वर्ष	कुल रोपित पीपों की संख्या	योजना की कुल स्वीकृत राशि	वर्ष 2023-24 हेतु आवश्यक राशि
				कक्षा क्रमांक/स्थल	कुल रकबा (हे.मे)					
1	2	3	4	5	6	7	8	9	10	11
23	Ashoknagar	Mixed plantation	मुंगावली	228	40.00	2020-21	2021-22	16000	4898637	360000
24	Ashoknagar	Mixed plantation	चन्देरी	100	40.00	2020-21	2021-22	16000	5993004	360000
25	Ashoknagar	Mixed plantation	अशोक नगर	61	50.00	2020-21	2021-22	50000	6935918	450000
26	Ashoknagar	Mixed plantation	अशोक नगर	61	50.00	2020-21	2021-22	50000	6935918	450000
27	Ashoknagar	Mixed plantation	मुंगावली	279	50.00	2020-21	2021-22	50000	8291212	450000
28	Ashoknagar	Mixed plantation	मुंगावली	314	50.00	2020-21	2021-22	50000	8401567	450000
29	Ashoknagar	Mixed plantation	मुंगावली	RF-228	50.00	2020-21	2021-22	20000	5491729	450000
30	Ashoknagar	Mixed plantation	चन्देरी	RF-129	50.00	2020-21	2021-22	20000	6381017	450000
31	Badwah	Mixed plantation	काटकूट	179	30.00	2020-21	2021-22	42000	5160000	270000
32	Badwah	Mixed and fuelwood plantation	बडवाह	245	25.00	2020-21	2021-22	25000	4300000	225000
33	Badwah	Mixed and fuelwood plantation	बडवाह	232	25.00	2020-21	2021-22	25000	4300000	225000
34	Badwah	Mixed and fuelwood plantation	सनावद	289	50.00	2020-21	2021-22	70000	8600000	450000
35	Badwani	Mixed and fuelwood plantation	पाटी	83	20.00	2020-21	2021-22	20000	3440000	180000
36	Badwani	Mixed and fuelwood plantation	पाटी	125	20.00	2020-21	2021-22	20000	3440000	180000
37	Badwani	Mixed and fuelwood plantation	पाटी	88	20.00	2020-21	2021-22	20000	3440000	180000
38	Badwani	Mixed and fuelwood plantation	पाटी	156	20.00	2020-21	2021-22	20000	3440000	180000
39	Badwani	Mixed and fuelwood plantation	पाटी	155	40.00	2020-21	2021-22	40000	6880000	360000
40	Badwani	Mixed and fuelwood plantation	पाटी	111	40.00	2020-21	2021-22	40000	6880000	360000
41	Badwani	Mixed and fuelwood plantation	राजपुर	3	10.00	2020-21	2021-22	10000	1720000	90000

क्र०	वनमण्डल का नाम	परियोजना का नाम	परिक्षेत्र का नाम	रोपण क्षेत्र का विवरण		ए.पी.ओ. वर्ष	रोपण वर्ष	कुल रोपित पौधों की संख्या	योजना की कुल स्वीकृत राशि	वर्ष 2023-24 हेतु आवश्यक राशि
				कस क्रमांक / स्थल	कुल रकबा (हे.मै)					
1	2	3	4	5	6	7	8	9	10	11
42	Badwani	Mixed and fuelwood plantation	राजपुर	3	10.00	2020-21	2021-22	10000	1720000	90000
43	Badwani	Mixed and fuelwood plantation	राजपुर	21	30.00	2020-21	2021-22	30000	5160000	270000
44	Badwani	Mixed and fuelwood plantation	राजपुर	21	20.00	2020-21	2021-22	20000	3440000	180000
45	Badwani	Mixed and fuelwood plantation	पाटी	40	20.00	2020-21	2021-22	20000	3440000	180000
46	Badwani	Mixed and fuelwood plantation	राजपुर	25	40.00	2020-21	2021-22	40000	6880000	360000
47	Badwani	Mixed and fuelwood plantation	राजपुर	23	40.00	2020-21	2021-22	40000	6880000	360000
48	Badwani	Mixed and fuelwood plantation	राजपुर	11	40.00	2020-21	2021-22	40000	6880000	360000
49	Badwani	Mixed and fuelwood plantation	राजपुर	P-326	20.00	2020-21	2021-22	20000	3440000	180000
50	Badwani	Mixed and fuelwood plantation	राजपुर	P-323	10.00	2020-21	2021-22	10000	1720000	90000
51	Bhopal	Mixed Plantation (RET species)	बैरसिया	108	6.50	2020-21	2021-22	6500	806000	58500
52	Burhanpur	Mixed plantation	नावरा	295	20.00	2020-21	2021-22	20000	3440000	180000
53	Burhanpur	Mixed plantation	असीर	133	40.00	2020-21	2021-22	30000	6880000	360000
54	Burhanpur	Mixed plantation	नेपानगर	202	40.00	2020-21	2021-22	40000	6880000	360000
55	Burhanpur	Mixed plantation	नावरा	267	40.00	2020-21	2021-22	40000	6880000	360000
56	Burhanpur	Mixed plantation	खकनार	317	20.00	2020-21	2021-22	20000	3440000	180000
57	Burhanpur	Mixed plantation	शाहपुर	439, 450	40.00	2020-21	2021-22	40000	6880000	360000
58	Burhanpur	Mixed plantation	खकनार	312	40.00	2020-21	2021-22	30000	6880000	360000
59	Burhanpur	Mixed plantation	धुलकोट	85	50.00	2020-21	2021-22	40000	8600000	450000

क्र०	वनमण्डल का नाम	परियोजना का नाम	परिक्षेत्र का नाम	रोपण क्षेत्र का विवरण		ए.पी.ओ. वर्ष	रोपण वर्ष	कुल रोपित पीछों की संख्या	योजना की कुल स्वीकृत राशि	वर्ष 2023-24 हेतु आवश्यक राशि
				कक्ष क्रमांक/स्थल	कुल रकबा (हे.मै)					
1	2	3	4	5	6	7	8	9	10	11
60	Burhanpur	Mixed plantation	बुरहानपुर	14	40.00	2020-21	2021-22	40000	6880000	360000
61	Chatarpur	Mixed plantation	बाजाना	पी-411	50.00	2020-21	2021-22	12000	5681106	450000
62	Chatarpur	Mixed plantation	लवकुशनगर	पी 722	50.00	2020-21	2021-22	3125	4126418	450000
63	Chatarpur	Mixed plantation	बाजाना	P 171,172	50.00	2020-21	2021-22	10000	4673000	450000
64	Chatarpur	Mixed plantation	बाजाना	P 163	50.00	2020-21	2021-22	10000	4904500	450000
65	Chatarpur	Mixed plantation	लवकुशनगर	पी 717	70.00	2020-21	2021-22	83640	14619994	630000
66	Chatarpur	Mixed plantation	बाजाना	P 276	25.00	2020-21	2021-22	25000	5374000	225000
67	Chatarpur	Mixed plantation	छतरपुर	P 598	90.00	2020-21	2021-22	2000	15480000	810000
68	Chatarpur	Mixed plantation	बकस्वाहा	281	30.00	2020-21	2021-22	30000	6634107	270000
69	Chatarpur	Mixed plantation	बडामलहरा	पी-01	30.00	2020-21	2021-22	30000	7045967	270000
70	Chatarpur	Mixed plantation	बिजावर	P 432	30.00	2020-21	2021-22	30000	7640049	270000
71	Chatarpur	Mixed plantation	बिजावर	P 334, 335	37.00	2020-21	2021-22	30000	8328001	333000
72	Damoh	Mixed plantation	हटा	RF-22	50.00	2020-21	2021-22	50000	11090861	450000
73	Damoh	Mixed plantation	हटा	RF-41	50.00	2020-21	2021-22	20000	7499958	450000
74	Damoh	Mixed plantation	दमोह	RF-102	30.00	2020-21	2021-22	30000	7324670	270000
75	Damoh	Mixed plantation	हटा	RF-23	30.00	2020-21	2021-22	18000	6882132	270000
76	Damoh	Mixed plantation	तारादेही	PF-193	30.00	2020-21	2021-22	30000	5077437	270000
77	Damoh	Mixed plantation	तेजगड	PF-112	30.00	2020-21	2021-22	12000	4677812	270000
78	Damoh	Mixed plantation	तेजगड	RF-152	30.00	2020-21	2021-22	12000	4682149	270000
79	Damoh	Mixed plantation	सिग्रामपुर	PF-02	30.00	2020-21	2021-22	12000	4803032	270000
80	Damoh	Mixed plantation	सगौनी	RF-403	30.00	2020-21	2021-22	12000	4777333	270000
81	Damoh	Mixed plantation	सगौनी	RF-421	30.00	2020-21	2021-22	12000	4716152	270000
82	Damoh	Mixed plantation	सगौनी	RF-412	30.00	2020-21	2021-22	12000	4777333	270000
83	Damoh	Mixed plantation	तेन्दुखेडा	PF-96	30.00	2020-21	2021-22	12000	4684328	270000

क्र०	वनमण्डल का नाम	परियोजना का नाम	परिक्षेत्र का नाम	रोपण क्षेत्र का विवरण		ए.पी.ओ. वर्ष	रोपण वर्ष	कुल रोपित पीधों की संख्या	योजना की कुल स्वीकृत राशि	वर्ष 2023-24 हेतु आवश्यक राशि
				कक्ष क्रमांक/स्थल	कुल रकबा (हे.मै)					
1	2	3	4	5	6	7	8	9	10	11
84	Damoh	Mixed plantation	तेन्दूखेडा	RF-206	30.00	2020-21	2021-22	12000	4670136	270000
85	Damoh	Mixed plantation	झलौन	RF 169	30.00	2020-21	2021-22	12000	4863798	270000
86	Damoh	Mixed plantation	झलौन	RF 170	30.00	2020-21	2021-22	12000	4863698	270000
87	Damoh	Mixed plantation	तारादेही	RF-244	25.00	2020-21	2021-22	10000	6484752	225000
88	Damoh	Mixed plantation	दमोह	RF120	20.00	2020-21	2021-22	8000	4021247	180000
89	Dewas	Mixed plantation	पानी गावं	128	30.00	2020-21	2021-22	30000	3924949	270000
90	Dewas	Mixed plantation	पानी गावं	144	30.00	2020-21	2021-22	30000	5019234	270000
91	Dewas	Mixed plantation	पानी गावं	151	30.00	2020-21	2021-22	30000	5019234	270000
92	Dewas	Mixed plantation	पानी गावं	124	20.00	2020-21	2021-22	20000	4117000	180000
93	Dewas	Mixed plantation	पानी गावं	121	20.00	2020-21	2021-22	20000	5019234	180000
94	Dewas	Mixed plantation	देवास	23	10.00	2020-21	2021-22	10000	2430000	90000
95	Dewas	Mixed plantation	देवास	55	10.00	2020-21	2021-22	10000	2565000	90000
96	Dewas	Mixed plantation	देवास	23	10.00	2020-21	2021-22	10000	2450000	90000
97	Dewas	Mixed plantation	पुंजापुरा	541	40.00	2020-21	2021-22	40000	3924949	360000
98	Dewas	Mixed plantation	पुंजापुरा	476	40.00	2020-21	2021-22	40000	5019234	360000
99	Dewas	Mixed plantation	देवास	23	50.00	2020-21	2021-22	50000	7331000	450000
100	Dhar	Mixed plantation	सरदारपुर	381	40.00	2020-21	2021-22	16000	6880000	360000
101	Dhar	Mixed plantation	सरदारपुर	372	40.00	2020-21	2021-22	16000	6880000	360000
102	Dhar	Mixed plantation	धार	136	20.00	2020-21	2021-22	8000	3440000	180000
103	Dhar	Mixed plantation	धार	536	20.00	2020-21	2021-22	8000	3440000	180000
104	Dhar	Mixed plantation	धार	200	50.00	2020-21	2021-22	8000	8600000	450000
105	Dhar	Mixed plantation	धार	140	40.00	2020-21	2021-22	8000	6880000	360000
106	Dhar	Mixed plantation	धार	125-I	50.00	2020-21	2021-22	4000	8600000	450000
107	Dhar	Mixed plantation	धार	125-II	50.00	2020-21	2021-22	4000	8600000	450000

क्र०	वनमण्डल का नाम	परियोजना का नाम	परिक्षेत्र का नाम	रोपण क्षेत्र का विवरण		ए.पी.ओ. वर्ष	रोपण वर्ष	कुल रोपित पौधों की संख्या	योजना की कुल स्वीकृत राशि	वर्ष 2023-24 हेतु आवश्यक राशि
				कस क्रमांक/स्थल	कुल रकबा (हे.मै)					
1	2	3	4	5	6	7	8	9	10	11
108	Dhar	Mixed plantation	धार	128	50.00	2020-21	2021-22	4000	8600000	450000
109	Dhar	Mixed plantation	धार	527	40.00	2020-21	2021-22	8000	6880000	360000
110	Dhar	Mixed plantation	धार	193	50.00	2020-21	2021-22	8000	8600000	450000
111	East Chindwara	Mixed plantation	छिन्दवाड़ा	1325	10.00	2020-21	2021-22	10000	2701831	90000
112	East Chindwara	Mixed plantation	छिन्दवाड़ा	1291	10.00	2020-21	2021-22	10000	2701831	90000
113	East Chindwara	Mixed plantation	छिन्दवाड़ा	1255	15.00	2020-21	2021-22	15000	4052744	135000
114	East Chindwara	Mixed plantation	छिन्दवाड़ा	1263	15.00	2020-21	2021-22	15000	4052747	135000
115	East Chindwara	Mixed plantation	छिन्दवाड़ा	1323	15.00	2020-21	2021-22	15000	4052746	135000
116	East Chindwara	Mixed plantation	चौरई	1357	20.00	2020-21	2021-22	20000	5403664	180000
117	East Chindwara	Mixed plantation	चौरई	1364	20.00	2020-21	2021-22	20000	5403664	180000
118	East Chindwara	Mixed plantation	चौरई	1371	20.00	2020-21	2021-22	20000	5403664	180000
119	East Chindwara	Mixed plantation	अमरवाड़ा	1224	15.00	2020-21	2021-22	15000	4052747	135000
120	East Chindwara	Mixed plantation	पूर्व हर्ई	1117	10.00	2020-21	2021-22	10000	2701831	90000
121	East Chindwara	Mixed plantation	पूर्व हर्ई	1108	20.00	2020-21	2021-22	20000	3440000	180000
122	Guna	Mixed plantation	गुना उ०	P272	45.00	2020-21	2021-22	45000	10075922	405000
123	Guna	Mixed plantation	गुना उ०	P233	45.00	2020-21	2021-22	45000	9874634	405000
124	Guna	Mixed plantation	गुना द०	RF 205	35.00	2020-21	2021-22	35000	8768003	315000
125	Guna	Mixed plantation	आरोन	P 724	40.00	2020-21	2021-22	40000	9343044	360000
126	Guna	Mixed plantation	मक्सूदनगढ़	P 745	40.00	2020-21	2021-22	40000	9907293	360000
127	Guna	Mixed plantation	राघीगड	P 708	40.00	2020-21	2021-22	16000	8921338	360000
128	Guna	Mixed plantation	बीनागंज	PF 68	50.00	2020-21	2021-22	50000	10570935	450000
129	Guna	Mixed plantation	बीनागंज	PF 76	50.00	2020-21	2021-22	50000	10692887	450000
130	Guna	Mixed plantation	मक्सूदनगढ़	PF 774	50.00	2020-21	2021-22	50000	10675876	450000
131	Guna	Mixed plantation	राघीगड	P 682	50.00	2020-21	2021-22	50000	11733880	450000

क्र०	वनमण्डल का नाम	परियोजना का नाम	परिक्षेत्र का नाम	रोपण क्षेत्र का विवरण		ए.पी.ओ. वर्ष	रोपण वर्ष	कुल रोपित पौधों की संख्या	योजना की कुल स्वीकृत राशि	वर्ष 2023-24 हेतु आवश्यक राशि
				कट्टा क्रमांक / स्थल	कुल रकबा (हे.ने)					
1	2	3	4	5	6	7	8	9	10	11
132	Guna	Mixed plantation	बीनागंज	RF 35	50.00	2020-21	2021-22	50000	10692887	450000
133	Guna	Mixed plantation	बीनागंज	RF 38	50.00	2020-21	2021-22	50000	10767437	450000
134	Guna	Mixed plantation	बीनागंज	RF 88	50.00	2020-21	2021-22	50000	10720004	450000
135	Guna	Mixed plantation	मक्सूदनगड	P761	50.00	2020-21	2021-22	40000	9012594	450000
136	Guna	Mixed plantation	मक्सूदनगड	P763	50.00	2020-21	2021-22	20000	9364384	450000
137	Guna	Mixed plantation	मक्सूदनगड	P782	50.00	2020-21	2021-22	30000	9247121	450000
138	Guna	Mixed plantation	मक्सूदनगड	P750	50.00	2020-21	2021-22	50000	10811462	450000
139	Guna	Mixed plantation	मक्सूदनगड	P774	50.00	2020-21	2021-22	50000	10919931	450000
140	Guna	Mixed plantation	मक्सूदनगड	P786	50.00	2020-21	2021-22	50000	10757228	450000
141	Guna	Mixed plantation	मक्सूदनगड	P757	50.00	2020-21	2021-22	50000	10811462	450000
142	Guna	Mixed plantation	मक्सूदनगड	P 757	78.54	2020-21	2021-22	31416	14195823	706860
143	Guna	Mixed plantation	फतेहगड	P.604, 605	85.00	2020-21	2021-22	34000	13778804	765000
144	Guna	Mixed plantation	मक्सूदनगड	P776	85.00	2020-21	2021-22	65000	14004254	765000
145	Guna	Mixed plantation	फतेहगड	RF 532	100.00	2020-21	2021-22	40000	14528736	900000
146	Guna	Mixed plantation	फतेहगड	RF 518	100.00	2020-21	2021-22	100000	18870229	900000
147	Guna	Mixed plantation	राघौगड	P 692	30.00	2020-21	2021-22	30000	8383014	270000
148	Guna	Mixed plantation	राघौगड	P 707	30.00	2020-21	2021-22	30000	8566981	270000
149	Guna	Mixed plantation	राघौगड	P 694	30.00	2020-21	2021-22	30000	8566981	270000
150	Guna	Mixed plantation	आरोन	P 161	30.00	2020-21	2021-22	18750	8295471	270000
151	Guna	Mixed plantation	आरोन	P 162	30.00	2020-21	2021-22	30000	6777995	270000
152	Guna	Mixed plantation	गुना ३०	P283	30.00	2020-21	2021-22	30000	6531877	270000
153	Guna	Mixed plantation	गुना ४०	RF 135	25.00	2020-21	2021-22	25000	7908064	225000
154	Guna	Mixed plantation	आरोन	P 714	25.00	2020-21	2021-22	10000	6710388	225000
155	Guna	Mixed plantation	मक्सूदनगड	PF 744	25.00	2020-21	2021-22	25000	8022446	225000

क्र०	वनमण्डल का नाम	परियोजना का नाम	परिक्षेत्र का नाम	रोपण क्षेत्र का विवरण		ए.पी.ओ. वर्ष	रोपण वर्ष	कुल रोपित पौधों की संख्या	योजना की कुल स्वीकृत राशि	वर्ष 2023-24 हेतु आवश्यक राशि
				कक्ष क्रमांक / स्थल	कुल रकबा (हे.मै)					
1	2	3	4	5	6	7	8	9	10	11
156	Guna	Mixed plantation	राघीगढ़	P 686	25.00	2020-21	2021-22	25000	7953976	225000
157	Guna	Mixed plantation	राघीगढ़	P 678	25.00	2020-21	2021-22	25000	7852374	225000
158	Jabalpur	Mixed plantation	जबलपुर	O 555-1	45.00	2020-21	2021-22	45000	3557070	405000
159	Jabalpur	Mixed plantation	जबलपुर	O 555-2	45.00	2020-21	2021-22	45000	3557070	405000
160	Jabalpur	Mixed plantation	पैनजर	PF 76	50.00	2020-21	2021-22	50000	3952300	450000
161	Jabalpur	Mixed plantation	पैनजर	PF 77	50.00	2020-21	2021-22	50000	3952300	450000
162	Jhabua	Mixed plantation	धांदला	124	45.45	2020-21	2021-22	25000	7817400	409050
163	Jhabua	Mixed plantation	धांदला	125	60.00	2020-21	2021-22	50000	10320000	540000
164	Jhabua	Mixed plantation	धांदला	135	64.99	2020-21	2021-22	37500	11178280	584910
165	Jhabua	Mixed plantation	धांदला	186	54.84	2020-21	2021-22	31250	9432480	493560
166	Jhabua	Mixed plantation	धांदला	118	58.68	2020-21	2021-22	50000	10092960	528120
167	Khandwa	Mixed plantation	सिंगाजी	452	50.00	2020-21	2021-22	50000	8600000	450000
168	Khandwa	Mixed plantation	सिंगाजी	459	20.00	2020-21	2021-22	20000	3440000	180000
169	Khandwa	Mixed plantation	सिंगाजी	472	30.00	2020-21	2021-22	30000	5160000	270000
170	Khandwa	Mixed plantation	खालवा	P-962	25.00	2020-21	2021-22	25000	4300000	225000
171	Khargone	Mixed plantation	भीकनगांव	985	100.00	2020-21	2021-22	100000	17200000	900000
172	Khargone	Mixed plantation	भीकनगांव	952	50.00	2020-21	2021-22	50000	8600000	450000
173	Khargone	Mixed plantation	तितरान्वा	823	60.00	2020-21	2021-22	60000	10320000	540000
174	Khargone	Mixed plantation	चिरिया	729	25.00	2020-21	2021-22	25000	4300000	225000
175	Mandsour	Mixed plantation	मानपुरा	38	10.00	2020-21	2021-22	7000	1720000	90000
176	Mandsour	Mixed plantation	गरोठ	24	25.00	2020-21	2021-22	10000	4300000	225000
177	Mandsour	Mixed plantation	गरोठ	28	30.00	2020-21	2021-22	12000	5160000	270000
178	Narsingpur	Mixed plantation	गोटेगांव	R-65	30.00	2020-21	2021-22	30000	6977000	270000
179	Narsingpur	Mixed plantation	नरसिंहपुर	RF-75	20.00	2020-21	2021-22	28000	4815798	180000

क्र०	वनमण्डल का नाम	परियोजना का नाम	परिक्षेत्र का नाम	रोपण क्षेत्र का विवरण		ए.पी.ओ. वर्ष	रोपण वर्ष	कुल रोपित पीधों की संख्या	योजना की कुल स्वीकृत राशि	वर्ष 2023-24 हेतु आवश्यक राशि
				कट्टा क्रमांक/स्थल	कुल रकबा (हे.मे)					
1	2	3	4	5	6	7	8	9	10	11
180	Narsingpur	Mixed plantation	नरसिंहपुर	PF-159	20.00	2020-21	2021-22	20000	4811895	180000
181	Narsingpur	Mixed plantation	नरसिंहपुर	RF-141	20.00	2020-21	2021-22	20000	4801164	180000
182	Narsingpur	Mixed plantation	नरसिंहपुर	PF-158	20.00	2020-21	2021-22	20000	4809372	180000
183	Narsingpur	Mixed plantation	नरसिंहपुर	RF-100	20.00	2020-21	2021-22	28000	4726955	180000
184	Narsingpur	Mixed plantation	नरसिंहपुर	PF-93	20.00	2020-21	2021-22	28000	4896492	180000
185	Narsingpur	Mixed plantation	गोटेगाव	P-61	40.00	2020-21	2021-22	40000	9326000	360000
186	Neemuch	Mixed plantation	जावद	133	25.00	2020-21	2021-22	5000	4927000	225000
187	Neemuch	Mixed plantation	जावद	125	25.00	2020-21	2021-22	5000	5341000	225000
188	Neemuch	Mixed plantation	रतनगढ	201	50.00	2020-21	2021-22	20000	6476000	450000
189	Neemuch	Mixed plantation	रतनगढ	208	50.00	2020-21	2021-22	20000	6574000	450000
190	Neemuch	Mixed plantation	रतनगढ	224	40.00	2020-21	2021-22	16000	5987000	360000
191	Neemuch	Mixed plantation	रतनगढ	200	50.00	2020-21	2021-22	20000	7331000	450000
192	Neemuch	Mixed plantation	रतनगढ	183	40.00	2020-21	2021-22	16000	6378000	360000
193	Neemuch	Mixed plantation	मनासा	366	40.00	2020-21	2021-22	16000	3698000	360000
194	Neemuch	Mixed plantation	रामपुरा	406	50.00	2020-21	2021-22	20000	4583000	450000
195	North Balaghat	Mixed plantation	पूर्व बैहर	1582	20.00	2020-21	2021-22	20000	2778831	180000
196	North Betul	Mixed plantation	भौरा	RF-153	40.00	2020-21	2021-22	32000	8400000	360000
197	North Betul	Mixed plantation	सारनी	P-482	50.00	2020-21	2021-22	40000	10000000	450000
198	North Betul	Mixed plantation	सारनी	RF-356	30.00	2020-21	2021-22	24000	6452000	270000
199	North Panna	Mixed plantation	देवेन्द्रनगर	पी. 88	25.00	2020-21	2021-22	25000	5625000	225000
200	North Panna	Mixed plantation	देवेन्द्रनगर	पी. 74	25.00	2020-21	2021-22	25000	5625000	225000
201	North Panna	Mixed plantation	पन्ना	पी. 451	50.00	2020-21	2021-22	50000	10521000	450000
202	North Panna	Mixed plantation	पन्ना	पी. 395	50.00	2020-21	2021-22	50000	10408000	450000
203	North Panna	Mixed plantation	पन्ना	पी. 430	50.00	2020-21	2021-22	50000	10483706	450000

क्र०	वनमण्डल का नाम	परियोजना का नाम	परिक्षेत्र का नाम	रोपण क्षेत्र का विवरण		ए.पी.ओ. वर्ष	रोपण वर्ष	कुल रोपित पौधों की संख्या	योजना की कुल स्वीकृत राशि	वर्ष 2023-24 हेतु आवश्यक राशि
				कक्षा क्रमांक / स्थल	कुल रकबा (हे.ने)					
1	2	3	4	5	6	7	8	9	10	11
204	North Panna	Mixed plantation	पन्ना	पी. 386	50.00	2020-21	2021-22	41000	10448000	450000
205	North Sagar	Mixed plantation	बण्डा	PF 308	20.00	2020-21	2021-22	20000	4977482	180000
206	North Sagar	Mixed plantation	बण्डा	PF 284	20.00	2020-21	2021-22	20000	4977482	180000
207	North Sagar	Mixed plantation	मालथीन	RF 107	30.00	2020-21	2021-22	30000	4278283	270000
208	North Sagar	Mixed plantation	मालथीन	RF 117	30.00	2020-21	2021-22	30000	4278283	270000
209	North Sagar	Mixed plantation	मालथीन	PF 181	30.00	2020-21	2021-22	30000	4278283	270000
210	North Sagar	Mixed plantation	बण्डा	RF 335	60.00	2020-21	2021-22	60000	14059668	540000
211	North Sagar	Mixed plantation	शाहगढ़	RF 498, 499	50.00	2020-21	2021-22	50000	9764097	450000
212	North Sagar	Mixed plantation	बांदरी	RF 224A	50.00	2020-21	2021-22	50000	9860877	450000
213	North Sagar	Mixed plantation	बांदरी	RF 258, PF 277	50.00	2020-21	2021-22	50000	9829377	450000
214	North Sagar	Mixed plantation	बांदरी	RF255	50.00	2020-21	2021-22	50000	9464897	450000
215	North Sagar	Mixed plantation	बांदरी	RF 256	40.00	2020-21	2021-22	40000	7580654	360000
216	North Sagar	Mixed plantation	खुदई	RF 05	40.00	2020-21	2021-22	40000	10279175	360000
217	North Sagar	Mixed plantation	खुदई	RF 06	40.00	2020-21	2021-22	40000	10279175	360000
218	North Sagar	Mixed plantation	खुदई	RF 27	40.00	2020-21	2021-22	40000	10942213	360000
219	North Sagar	Mixed plantation	खुदई	RF 27	40.00	2020-21	2021-22	40000	10942213	360000
220	North Sagar	Mixed plantation	खुदई	PF 21, RF 26	40.00	2020-21	2021-22	40000	10727212	360000
221	North Sagar	Mixed plantation	खुदई	PF 84	40.00	2020-21	2021-22	40000	10942213	360000
222	North Seoni	Mixed plantation	कहानी	RF-946	20.00	2020-21	2021-22	20000	5412610	180000
223	North Seoni	Mixed plantation	छपारा	1197	20.00	2020-21	2021-22	20000	4935952	180000
224	North Seoni	Mixed plantation	छपारा	1087	20.00	2020-21	2021-22	20000	4910446	180000
225	North Seoni	Mixed plantation	लखनादीन	RF 1326	25.00	2020-21	2021-22	25000	6486118	225000
226	North Seoni	Mixed plantation	शिकारा	RF 544	25.00	2020-21	2021-22	25000	6018596	225000
227	North Seoni	Mixed plantation	छपारा	PF-1133	25.00	2020-21	2021-22	25000	5955289	225000

क्र०	वनमण्डल का नाम	परियोजना का नाम	परिक्षेत्र का नाम	रोपण क्षेत्र का विवरण		ए.पी.ओ. वर्ष	रोपण वर्ष	कुल रोपित पीधों की संख्या	योजना की कुल स्वीकृत राशि	वर्ष 2023-24 हेतु आवश्यक राशि
				कटा क्रमांक/स्थल	कुल रकबा (हे.गे.)					
1	2	3	4	5	6	7	8	9	10	11
228	North Seoni	Mixed plantation	कहानी	RF-1040	25.00	2020-21	2021-22	25000	6045230	225000
229	North Seoni	Mixed plantation	कहानी	RF-1041	25.00	2020-21	2021-22	25000	6103230	225000
230	North Seoni	Mixed plantation	कहानी	RF-1042	25.00	2020-21	2021-22	25000	6013928	225000
231	North Seoni	Mixed plantation	लखनादौन	1241	25.00	2020-21	2021-22	25000	6607921	225000
232	North Seoni	Mixed plantation	लखनादौन	P 1242	25.00	2020-21	2021-22	25000	6018596	225000
233	North Shahdol	Mixed plantation	अमझोर	P-457	25.00	2020-21	2021-22	25000	3142500	225000
234	North Shahdol	Mixed plantation	अमझोर	P-453	25.00	2020-21	2021-22	25000	3152500	225000
235	North Shahdol	Mixed plantation	पूर्व ब्यौहारी	RI-12	25.00	2020-21	2021-22	14233	3152500	225000
236	North Shahdol	Mixed plantation	पूर्व ब्यौहारी	PI-51	15.00	2020-21	2021-22	15000	1891500	135000
237	North Shahdol	Mixed plantation	पश्चिम ब्यौहारी	P-143	15.00	2020-21	2021-22	6400	1891500	135000
238	North Shahdol	Mixed plantation	अमझोर	R-440	20.00	2020-21	2021-22	20000	2522000	180000
239	North Shahdol	Mixed plantation	अमझोर	P-494	20.00	2020-21	2021-22	20000	2522000	180000
240	North Shahdol	Mixed plantation	पूर्व ब्यौहारी	RII-12	20.00	2020-21	2021-22	19000	2522000	180000
241	North Shahdol	Mixed plantation	पश्चिम ब्यौहारी	P-139	20.00	2020-21	2021-22	20000	2522000	180000
242	North Shahdol	Mixed plantation	जयसिंहनगर	P-403	30.00	2020-21	2021-22	30000	37770000	270000
243	North Shahdol	Mixed plantation	जयसिंहनगर	P-410	40.00	2020-21	2021-22	40000	5036000	360000
244	North Shahdol	Mixed plantation	पश्चिम ब्यौहारी	PI-134	40.00	2020-21	2021-22	40000	5044000	360000
245	North Shahdol	Mixed plantation	पश्चिम ब्यौहारी	PII-134	40.00	2020-21	2021-22	40000	5044000	360000
246	Obedullagunj	Mixed plantation	चिकलोद	563	30.00	2020-21	2021-22	25000	5509761	270000
247	Obedullagunj	Mixed plantation	गौहरगंज	881	20.00	2020-21	2021-22	20000	4253409	180000
248	Obedullagunj	Mixed plantation	गौहरगंज	843	20.00	2020-21	2021-22	20000	4253409	180000
249	Obedullagunj	Mixed plantation	सुल्तानपुर	745	40.00	2020-21	2021-22	40000	14971400	360000
250	Raisen	Mixed plantation	बेगमगंज	PF 140A	15.00	2020-21	2021-22	15000	1223050	135000
251	Raisen	Mixed plantation	देवरी	PF 1000	15.00	2020-21	2021-22	15000	1223050	135000

क्र०	वनमण्डल का नाम	परियोजना का नाम	परिक्षेत्र का नाम	रोपण क्षेत्र का विवरण		ए.पी.ओ. वर्ष	रोपण वर्ष	कुल रोपित गीर्वा की संख्या	योजना की कुल स्वीकृत राशि	वर्ष 2023-24 हेतु आवश्यक राशि
				कक्षा क्रमांक / स्थल	कुल रकबा (हे.गे)					
1	2	3	4	5	6	7	8	9	10	11
252	Raisen	Mixed plantation	पूर्व रायसेन	RF 364	20.00	2020-21	2021-22	20000	1630733	180000
253	Raisen	Mixed plantation	पश्चिम रायसेन	PF 30	20.00	2020-21	2021-22	20000	1630733	180000
254	Raisen	Mixed plantation	गढी	RF 27	20.00	2020-21	2021-22	20000	1630733	180000
255	Raisen	Mixed plantation	पूर्व सिलवानी	PF 572	20.00	2020-21	2021-22	20000	1630733	180000
256	Raisen	Mixed plantation	पूर्व रायसेन	PF 53	25.00	2020-21	2021-22	25000	2038417	225000
257	Raisen	Mixed plantation	पश्चिम रायसेन	RF 537	25.00	2020-21	2021-22	25000	2038417	225000
258	Raisen	Mixed plantation	गढी	RF 24	25.00	2020-21	2021-22	25000	2038417	225000
259	Raisen	Mixed plantation	पूर्व रायसेन	PF 53A	30.00	2020-21	2021-22	30000	2446100	270000
260	Raisen	Mixed plantation	पश्चिम रायसेन	PF 24	30.00	2020-21	2021-22	20000	2446100	270000
261	Raisen	Mixed plantation	पश्चिम रायसेन	PF 333	30.00	2020-21	2021-22	30000	2446100	270000
262	Raisen	Mixed plantation	गढी	PF 988	30.00	2020-21	2021-22	30000	2446100	270000
263	Raisen	Mixed plantation	जैथारी	PF 647	30.00	2020-21	2021-22	30000	2446100	270000
264	Raisen	Mixed plantation	जैथारी	RF 214	30.00	2020-21	2021-22	30000	2446100	270000
265	Raisen	Mixed plantation	जैथारी	RF 215	30.00	2020-21	2021-22	30000	2446100	270000
266	Raisen	Mixed plantation	जैथारी	PF 665	30.00	2020-21	2021-22	30000	2446100	270000
267	Raisen	Mixed plantation	देवरी	PF 676	35.00	2020-21	2021-22	35000	2853783	315000
268	Rajgarh	Mixed plantation	राजगढ	p-55	50.00	2020-21	2021-22	10000	3016000	450000
269	Rajgarh	Mixed plantation	राजगढ	p-55	50.00	2020-21	2021-22	10000	3022000	450000
270	Rajgarh	Mixed plantation	राजगढ	P-49	50.00	2020-21	2021-22	10000	3012000	450000
271	Rajgarh	Mixed plantation	राजगढ	P-50	50.00	2020-21	2021-22	10000	3020000	450000
272	Rajgarh	Mixed plantation	राजगढ	P-62	50.00	2020-21	2021-22	10000	3139000	450000
273	Rajgarh	Mixed plantation	ब्यावरा	P-06	50.00	2020-21	2021-22	16000	4900000	450000
274	Rajgarh	Mixed plantation	ब्यावरा	P-08	50.00	2020-21	2021-22	16000	4900000	450000
275	Rajgarh	Mixed plantation	राजगढ	P-59	70.00	2020-21	2021-22	14000	4475000	630000

क्र०	वनमण्डल का नाम	परियोजना का नाम	परिक्षेत्र का नाम	रोपण क्षेत्र का विवरण		ए.पी.ओ. वर्ष	रोपण वर्ष	कुल रोपित पौधों की संख्या	योजना की कुल स्वीकृत राशि	वर्ष 2023-24 हेतु आवश्यक राशि
				कक्ष क्रमांक / स्थल	कुल रकबा (हे.मै)					
1	2	3	4	5	6	7	8	9	10	11
276	Rajgarh	Mixed plantation	भ्यावरा	P-40	20.00	2020-21	2021-22	20000	8401000	180000
277	Rajgarh	Mixed plantation	राजगड	p-66	5.00	2020-21	2021-22	3125	3490000	45000
278	Rajgarh	Mixed plantation	राजगड	P-47	25.00	2020-21	2021-22	5000	1586000	225000
279	Rajgarh	Mixed plantation	राजगड	P-52	30.00	2020-21	2021-22	10000	1847000	270000
280	Ratlam	Mixed plantation	शिवगड	P-57	28.00	2020-21	2021-22	14000	6984000	252000
281	Rewa	Mixed plantation	सीवा	गोविन्दगड RF-21	20.00	2020-21	2021-22	8000	4000000	180000
282	Rewa	Mixed plantation	सीवा	पूर्वी मड़वा RF-01	20.00	2020-21	2021-22	8000	4000000	180000
283	Rewa	Mixed plantation	सिरमौर	कांकर PF-122	20.00	2020-21	2021-22	8000	4000000	180000
284	Rewa	Mixed plantation	हनुमना	मुनहाई PF-387	20.00	2020-21	2021-22	8000	4000000	180000
285	Rewa	Mixed plantation	डभौरा	256	30.00	2020-21	2021-22	12000	5160000	270000
286	Rewa	Mixed plantation	डभौरा	229	30.00	2020-21	2021-22	12000	5160000	270000
287	Rewa	Mixed plantation	सिरमौर	119	30.00	2020-21	2021-22	12000	5160000	270000
288	Rewa	Mixed plantation	सेमरिया	140	30.00	2020-21	2021-22	12000	5160000	270000
289	Rewa	Mixed plantation	चाकघाट	278	30.00	2020-21	2021-22	12000	5160000	270000
290	Satna	Mixed plantation	बरीधा	P-185	20.00	2020-21	2021-22	20000	7789784	180000
291	Satna	Mixed plantation	बरीधा	P-178	20.00	2020-21	2021-22	20000	7447719	180000
292	Satna	Mixed plantation	अमरपाटन	P 600	10.00	2020-21	2021-22	10000	1450000	90000
293	Satna	Mixed plantation	अमरपाटन	P 624	10.00	2020-21	2021-22	10000	1450000	90000
294	Satna	Mixed plantation	अमरपाटन	P 607	30.00	2020-21	2021-22	30000	4350000	270000
295	Satna	Mixed plantation	मैहर	P 497	30.00	2020-21	2021-22	30000	4350000	270000
296	Satna	Mixed plantation	उचेहरा	P 442	55.79	2020-21	2021-22	55000	8089695	502119
297	Satna	Mixed plantation	अमरपाटन	P 586	50.00	2020-21	2021-22	50000	7250000	450000
298	Satna	Mixed plantation	अमरपाटन	P 588	50.00	2020-21	2021-22	50000	7250000	450000
299	Satna	Mixed plantation	मैहर	P 538	40.00	2020-21	2021-22	40000	5800000	360000

क्र०	वनमण्डल का नाम	परियोजना का नाम	परिक्षेत्र का नाम	रोपण क्षेत्र का विवरण		ए.पी.ओ. वर्ष	रोपण वर्ष	कुल रोपित पौधों की संख्या	योजना की कुल स्वीकृत राशि	वर्ष 2023-24 हेतु आवश्यक राशि
				कक्ष क्रमांक / स्थल	कुल रकबा (हे.मै)					
1	2	3	4	5	6	7	8	9	10	11
300	Satna	Mixed plantation	मैहर	P 567	40.00	2020-21	2021-22	40000	5800000	360000
301	Satna	Mixed plantation	मैहर	P 509	40.00	2020-21	2021-22	40000	5800000	360000
302	Satna	Mixed plantation	बरीघा	P-114	40.00	2020-21	2021-22	40000	11865171	360000
303	Satna	Mixed plantation	सिंहपुर	p 234	31.59	2020-21	2021-22	31000	4580405	284301
304	Satna	Mixed plantation	सिंहपुर	p 269	25.23	2020-21	2021-22	25000	3657625	227025
305	Satna	Mixed plantation	मझगवां	p 823	25.43	2020-21	2021-22	25000	3687350	228870
306	Satna	Mixed plantation	मझगवां	p 808	20.67	2020-21	2021-22	20000	2997585	186057
307	Satna	Mixed plantation	सिंहपुर	p 274	33.14	2020-21	2021-22	31000	4804720	298224
308	Satna	Mixed plantation	सिंहपुर	p 221	34.78	2020-21	2021-22	34000	5043390	313038
309	Satna	Mixed plantation	सिंहपुर	p 217	35.08	2020-21	2021-22	35000	5086600	315720
310	Satna	Mixed plantation	सिंहपुर	p 206	35.67	2020-21	2021-22	35000	5172005	321021
311	Satna	Mixed plantation	मझगवां	p 841	35.73	2020-21	2021-22	35000	5181140	321588
312	Satna	Mixed plantation	सतना	RF 802	36.55	2020-21	2021-22	36000	5299315	328923
313	Satna	Mixed plantation	सिंहपुर	255	40.17	2020-21	2021-22	40000	5824795	361539
314	Satna	Mixed plantation	सिंहपुर	200	43.39	2020-21	2021-22	43000	6291550	390510
315	Satna	Mixed plantation	सतना	799	45.66	2020-21	2021-22	45000	6620845	410949
316	Satna	Mixed plantation	सतना	800	47.11	2020-21	2021-22	47000	6830660	423972
317	Satna	Mixed plantation	उधेहरा	441	55.79	2020-21	2021-22	55000	8089695	502119
318	Satna	Mixed plantation	उधेहरा	412	55.79	2020-21	2021-22	55000	8089695	502119
319	Satna	Mixed plantation	उधेहरा	422	55.79	2020-21	2021-22	55000	8089695	502119
320	Satna	Mixed plantation	उधेहरा	377	55.79	2020-21	2021-22	55000	8089695	502119
321	Satna	Mixed plantation	सिंहपुर	223	57.97	2020-21	2021-22	57000	8405505	521721
322	Satna	Mixed plantation	मझगवां	257	62.03	2020-21	2021-22	62000	8994640	558288
323	Satna	Mixed plantation	मझगवां	869	77.16	2020-21	2021-22	77000	11188055	694431

क्र०	वनमण्डल का नाम	परियोजना का नाम	परिक्षेत्र का नाम	रोपण क्षेत्र का विवरण		ए.पी.ओ. वर्ष	रोपण वर्ष	कुल रोपित पीधों की संख्या	योजना की कुल स्वीकृत राशि	वर्ष 2023-24 हेतु आवश्यक राशि
				कस क्रमांक / स्थल	कुल रकबा (हे.में)					
1	2	3	4	5	6	7	8	9	10	11
324	Satna	Mixed plantation	मझगवां	857	68.19	2020-21	2021-22	68000	9888130	613746
325	Satna	Mixed plantation	मझगवां	837	54.56	2020-21	2021-22	54000	7910620	491004
326	Satna	Mixed plantation	चित्रकूट	81	40.00	2020-21	2021-22	40000	5800000	360000
327	Satna	Mixed plantation	चित्रकूट	25, 29	40.00	2020-21	2021-22	40000	5800000	360000
328	Satna	Mixed plantation	मझगवां	855	35.65	2020-21	2021-22	35000	5168960	320832
329	Sehore	Mixed plantation	सीहोर	RF 15	30.00	2020-21	2021-22	30000	2262420	270000
330	Sehore	Mixed plantation	सीहोर	RF 52	30.00	2020-21	2021-22	30000	2262420	270000
331	Sehore	Mixed plantation	सीहोर	RF 32	30.00	2020-21	2021-22	30000	2262420	270000
332	Sehore	Mixed plantation	इच्छावर	228	30.00	2020-21	2021-22	30000	2262420	270000
333	Sehore	Mixed plantation	इच्छावर	233, 234	30.00	2020-21	2021-22	30000	2262420	270000
334	Sehore	Mixed plantation	इच्छावर	269	30.00	2020-21	2021-22	30000	2262420	270000
335	Sehore	Mixed plantation	लडकुई	376	30.00	2020-21	2021-22	30000	2262420	270000
336	Sehore	Mixed plantation	लडकुई	356	30.00	2020-21	2021-22	30000	2262420	270000
337	Sehore	Mixed plantation	लडकुई	401, 394	30.00	2020-21	2021-22	30000	2262420	270000
338	Sehore	Mixed plantation	आष्टा	148	30.00	2020-21	2021-22	30000	2262420	270000
339	Sehore	Mixed plantation	आष्टा	168	30.00	2020-21	2021-22	30000	2262420	270000
340	Sehore	Mixed plantation	आष्टा	119	30.00	2020-21	2021-22	30000	2262420	270000
341	Sehore	Mixed plantation	बुधनी	609	40.00	2020-21	2021-22	40000	3016560	360000
342	Sehore	Mixed plantation	बुधनी	669	25.00	2020-21	2021-22	25000	1885350	225000
343	Sehore	Mixed plantation	बुधनी	674	25.00	2020-21	2021-22	25000	1885350	225000
344	Sehore	Mixed plantation	सीहोर	RF 35	25.00	2020-21	2021-22	25000	1885350	225000
345	Sehore	Mixed plantation	इच्छावर	P 681	25.00	2020-21	2021-22	25000	1885350	225000
346	Sendhwa	Mixed plantation	वरला	563	20.00	2020-21	2021-22	8000	704858	180000
347	Sendhwa	Mixed plantation	वरला	560	30.00	2020-21	2021-22	12000	4538264	270000

क्र०	वनमण्डल का नाम	परियोजना का नाम	परिक्षेत्र का नाम	रोपण क्षेत्र का विवरण		ए.पी.ओ. वर्ष	रोपण वर्ष	कुल रोपित पौधों की संख्या	योजना की कुल स्वीकृत राशि	वर्ष 2023-24 हेतु आवश्यक राशि
				कम क्रमांक / स्थल	कुल रकबा (हे.ने)					
1	2	3	4	5	6	7	8	9	10	11
348	Sendhwa	Mixed plantation	वरला	538	50.00	2020-21	2021-22	20000	6367447	450000
349	Sendhwa	Mixed plantation	सैधवा	713	50.00	2020-21	2021-22	20000	6367447	450000
350	Sheopur	Mixed plantation	श्योपुर	RF 193	80.00	2020-21	2021-22	32000	13760000	720000
351	Sheopur	Mixed plantation	श्योपुर	RF 200	40.00	2020-21	2021-22	16000	6880000	360000
352	Sheopur	Mixed plantation	श्योपुर	RF 98	100.00	2020-21	2021-22	40000	17200000	900000
353	Sheopur	Mixed plantation	श्योपुर	RF 107	50.00	2020-21	2021-22	20000	8600000	450000
354	Sheopur	Mixed plantation	श्योपुर	PF 89	100.00	2020-21	2021-22	40000	17200000	900000
355	Sheopur	Mixed plantation	बडौदा	PF 74	40.00	2020-21	2021-22	22000	6880000	360000
356	Sheopur	Mixed plantation	बडौदा	RF 48	40.00	2020-21	2021-22	20000	6880000	360000
357	Sheopur	Mixed plantation	बडौदा	PF 81	50.00	2020-21	2021-22	20000	8600000	450000
358	Sheopur	Mixed plantation	बडौदा	RF 33	40.00	2020-21	2021-22	40000	6880000	360000
359	Sheopur	Mixed plantation	बडौदा	RF 06	50.00	2020-21	2021-22	25000	8600000	450000
360	Sheopur	Mixed plantation	बडौदा	RF 08	40.00	2020-21	2021-22	30000	6880000	360000
361	Sheopur	Mixed plantation	वियजपुर प०	914	50.00	2020-21	2021-22	27500	8600000	450000
362	Sheopur	Mixed plantation	वियजपुर प०	885	50.00	2020-21	2021-22	25000	8600000	450000
363	Sheopur	Mixed plantation	वियजपुर प०	855	50.00	2020-21	2021-22	25000	8600000	450000
364	Sheopur	Mixed plantation	बडौदा	RF 36	50.00	2020-21	2021-22	46000	8600000	450000
365	Sheopur	Mixed plantation	बडौदा	RF 09	50.00	2020-21	2021-22	50000	8600000	450000
366	Sheopur	Mixed plantation	कराहल	P 361, 362, RF 378	51.19	2020-21	2021-22	50000	8805368	460746
367	Sheopur	Mixed plantation	वियजपुर प०	814	20.00	2020-21	2021-22	10000	3440000	180000
368	Shivpuri	Mixed plantation	पिछोर	1113	50.00	2020-21	2021-22	50000	8600000	450000
369	Shivpuri	Mixed plantation	पिछोर	1112	50.00	2020-21	2021-22	50000	8600000	450000
370	Shivpuri	Mixed plantation	पिछोर	1134	50.00	2020-21	2021-22	50000	8600000	450000
371	Shivpuri	Mixed plantation	पिछोर	382	50.00	2020-21	2021-22	50000	8600000	450000

क्र०	वनमण्डल का नाम	परियोजना का नाम	परिक्षेत्र का नाम	रोपण क्षेत्र का विवरण		ए.पी.ओ. वर्ष	रोपण वर्ष	कुल रोपित पौधों की संख्या	योजना की कुल स्वीकृत राशि	वर्ष 2023-24 हेतु आवश्यक राशि
				कम क्रमांक / स्थल	कुल रकबा (हे.मै)					
1	2	3	4	5	6	7	8	9	10	11
372	Shivpuri	Mixed plantation	कोलारस	224	50.00	2020-21	2021-22	50000	8600000	450000
373	Shivpuri	Mixed plantation	कोलारस	83	50.00	2020-21	2021-22	50000	8600000	450000
374	Shivpuri	Mixed plantation	कोलारस	1231	50.00	2020-21	2021-22	50000	8600000	450000
375	Shivpuri	Mixed plantation	पोहरी	739	50.00	2020-21	2021-22	50000	8600000	450000
376	Shivpuri	Mixed plantation	पोहरी	762	50.00	2020-21	2021-22	20000	8600000	450000
377	Shivpuri	Mixed plantation	पोहरी	802	50.00	2020-21	2021-22	50000	8600000	450000
378	Shivpuri	Mixed plantation	पोहरी	808	50.00	2020-21	2021-22	50000	8600000	450000
379	Shivpuri	Mixed plantation	पोहरी	796, 801	50.00	2020-21	2021-22	20000	8600000	450000
380	Shivpuri	Mixed plantation	पोहरी	773	50.00	2020-21	2021-22	20000	8600000	450000
381	Shivpuri	Mixed plantation	पोहरी	776	50.00	2020-21	2021-22	20000	8600000	450000
382	Shivpuri	Mixed plantation	पोहरी	775	50.00	2020-21	2021-22	20000	8600000	450000
383	Shivpuri	Mixed plantation	पोहरी	698	50.00	2020-21	2021-22	20000	8600000	450000
384	Shivpuri	Mixed plantation	पोहरी	708	50.00	2020-21	2021-22	20000	8600000	450000
385	Shivpuri	Mixed plantation	पोहरी	720	50.00	2020-21	2021-22	20000	8600000	450000
386	Shivpuri	Mixed plantation	करैरा	1023	25.00	2020-21	2021-22	25000	4300000	225000
387	Shivpuri	Mixed plantation	करैरा	1059	50.00	2020-21	2021-22	50000	8600000	450000
388	Shivpuri	Mixed plantation	करैरा	1076	50.00	2020-21	2021-22	50000	8600000	450000
389	Shivpuri	Mixed plantation	करैरा	1065	50.00	2020-21	2021-22	50000	8600000	450000
390	Shivpuri	Mixed plantation	करैरा	1066	50.00	2020-21	2021-22	50000	8600000	450000
391	Shivpuri	Mixed plantation	सतनबाडा	614	50.00	2020-21	2021-22	50000	8600000	450000
392	Shivpuri	Mixed plantation	सतनबाडा	479	50.00	2020-21	2021-22	50000	8600000	450000
393	Shivpuri	Mixed plantation	सतनबाडा	912	50.00	2020-21	2021-22	50000	8600000	450000
394	Shivpuri	Mixed plantation	सतनबाडा	959	50.00	2020-21	2021-22	50000	8600000	450000
395	Shivpuri	Mixed plantation	शिवपुरी	988, 993	50.00	2020-21	2021-22	50000	8600000	450000

क्र०	वनमण्डल का नाम	परियोजना का नाम	परिक्षेत्र का नाम	रोपण क्षेत्र का विवरण		ए.पी.ओ. वर्ष	रोपण वर्ष	कुल रोपित पौधों की संख्या	योजना की कुल स्वीकृत राशि	वर्ष 2023-24 हेतु आवश्यक राशि
				कक्षा क्रमांक / स्थल	कुल रकबा (हे.मै)					
1	2	3	4	5	6	7	8	9	10	11
396	Shivpuri	Mixed plantation	शिवपुरी	975	50.00	2020-21	2021-22	50000	8600000	450000
397	Shivpuri	Mixed plantation	शिवपुरी	981	50.00	2020-21	2021-22	50000	8600000	450000
398	Shivpuri	Mixed plantation	शिवपुरी	45	50.00	2020-21	2021-22	50000	8600000	450000
399	Shivpuri	Mixed plantation	बदरवास	1211	50.00	2020-21	2021-22	50000	8600000	450000
400	Shivpuri	Mixed plantation	बदरवास	1217	50.00	2020-21	2021-22	50000	8600000	450000
401	Singrauli	Mixed plantation	गोवरी	PF 162	30.00	2020-21	2021-22	30000	5160000	270000
402	Singrauli	Mixed plantation	गोवरी	PF 154	25.00	2020-21	2021-22	25000	4300000	225000
403	Singrauli	Mixed plantation	जियावन	PF 746	25.00	2020-21	2021-22	25000	4300000	225000
404	Singrauli	Mixed plantation	पठसरई	RF 589	25.00	2020-21	2021-22	25000	4300000	225000
405	Singrauli	Mixed plantation	पठसरई	PF 594	25.00	2020-21	2021-22	25000	4300000	225000
406	Singrauli	Mixed plantation	पठसरई	RF 591	30.00	2020-21	2021-22	30000	5160000	270000
407	Singrauli	Mixed plantation	पठसरई	PF 601	30.00	2020-21	2021-22	30000	5160000	270000
408	Singrauli	Mixed plantation	पठसरई	PF 669	40.00	2020-21	2021-22	40000	6880000	360000
409	Singrauli	Mixed plantation	गोवरी	PF 157	25.00	2020-21	2021-22	25000	4300000	225000
410	Singrauli	Mixed plantation	जियावन	PF 828	50.00	2020-21	2021-22	50000	8600000	450000
411	Singrauli	Mixed plantation	जियावन	PF 753	50.00	2020-21	2021-22	50000	8600000	450000
412	Singrauli	Mixed plantation	बैङ्गना	RF 402	25.00	2020-21	2021-22	25000	4300000	225000
413	South Betul	Mixed plantation	ताप्ती	आए.एक. 842	30.00	2020-21	2021-22	12000	4529193	270000
414	South Betul	Mixed plantation	मुलताई	पी.एक. 842	40.00	2020-21	2021-22	8000	4672342	360000
415	South Betul	Mixed plantation	मुलताई	पी.एक. 916	47.00	2020-21	2021-22	6000	4801013	423000
416	South Betul	Mixed plantation	मुलताई	PF-950	10.00	2020-21	2021-22	10000	3233719	90000
417	South Betul	Mixed plantation	आठनेर	RF-677	12.00	2020-21	2021-22	12000	3251244	108000
418	South Betul	Mixed plantation	मुलताई	RF-571	15.00	2020-21	2021-22	15000	2941474	135000
419	South Betul	Mixed plantation	आठनेर	RF-593	20.00	2020-21	2021-22	20000	4013420	180000

क्र०	वनमण्डल का नाम	परियोजना का नाम	परिक्षेत्र का नाम	रोपण क्षेत्र का विवरण		ए.पी.ओ. वर्ष	रोपण वर्ष	कुल रोपित पौधों की संख्या	योजना की कुल स्वीकृत राशि	वर्ष 2023-24 हेतु आवश्यक राशि
				कस क्रमांक / स्थल	कुल रकबा (हे.मै)					
1	2	3	4	5	6	7	8	9	10	11
420	South Betul	Mixed plantation	सावलमेंडा	RF-701	20.00	2020-21	2021-22	12000	4386000	180000
421	South Betul	Mixed plantation	ताप्ती	पी.एफ. 1091	20.00	2020-21	2021-22	8000	4136000	180000
422	South Betul	Mixed plantation	ताप्ती	पी.एफ. 1129	20.00	2020-21	2021-22	4000	3115000	180000
423	South Betul	Mixed plantation	ताप्ती	पी.एफ. 1112	20.00	2020-21	2021-22	8000	3259000	180000
424	South Betul	Mixed plantation	ताप्ती	पी.एफ. 1085	20.00	2020-21	2021-22	8000	4068203	180000
425	South Betul	Mixed plantation	ताप्ती	पी.एफ. 1085	20.00	2020-21	2021-22	8000	3823979	180000
426	South Betul	Mixed plantation	आमला	पी.एफ. 888	20.00	2020-21	2021-22	8000	3546000	180000
427	South Betul	Mixed plantation	बैसदेही	पी.एफ. 1049	20.00	2020-21	2021-22	8000	3437500	180000
428	South Betul	Mixed plantation	सावलमेंडा	पी.एफ. 985	20.00	2020-21	2021-22	8000	3669000	180000
429	South Betul	Mixed plantation	बैसदेही	RF-800	25.00	2020-21	2021-22	15000	4972400	225000
430	South Betul	Mixed plantation	सावलमेंडा	RF-734	25.00	2020-21	2021-22	15000	4497000	225000
431	South Betul	Mixed plantation	सावलमेंडा	पी.एफ. 981	25.00	2020-21	2021-22	10000	3794000	225000
432	South Betul	Mixed plantation	आमला	पी.एफ. 994	23.00	2020-21	2021-22	4000	3864000	207000
433	South Betul	Mixed plantation	बैसदेही	पी.एफ. 1044	36.00	2020-21	2021-22	4800	3033622	324000
434	South Betul	Mixed plantation	बैसदेही	पी.एफ. 798	42.00	2020-21	2021-22	4000	3273378	378000
435	South Chindwara	Mixed plantation	बिछुआ	P 1530	5.58	2020-21	2021-22	1000	1999560	50220
436	South Chindwara	Mixed plantation	बिछुआ	1529	7.00	2020-21	2021-22	1400	2087220	63000
437	South Chindwara	Mixed plantation	कन्हान	1580	25.00	2020-21	2021-22	5000	3819405	225000
438	South Chindwara	Mixed plantation	कन्हान	1584	30.00	2020-21	2021-22	6000	4237396	270000
439	South Chindwara	Mixed plantation	बिछुआ	1527	39.49	2020-21	2021-22	7800	3873150	355410
440	South Chindwara	Mixed plantation	सिल्लेवानी	1698	39.58	2020-21	2021-22	7900	4073405	356220
441	South Chindwara	Mixed plantation	बिछुआ	1519	61.77	2020-21	2021-22	12300	5284500	555930
442	South Chindwara	Mixed plantation	पूर्व कारली	1893	65.39	2020-21	2021-22	13078	6268905	588510
443	South Chindwara	Mixed plantation	बिछुआ	1527	65.78	2020-21	2021-22	13000	4617884	592020

क्र०	वनमण्डल का नाम	परियोजना का नाम	परिक्षेत्र का नाम	रोपण क्षेत्र का विवरण		ए.पी.ओ. वर्ष	रोपण वर्ष	कुल रोपित पौधों की संख्या	योजना की कुल स्वीकृत राशि	वर्ष 2023-24 हेतु आवश्यक राशि
				कक्ष क्रमांक / स्थल	कुल रकबा (हे.ने)					
1	2	3	4	5	6	7	8	9	10	11
444	South Chindwara	Mixed plantation	बिछुआ	1527	71.32	2020-21	2021-22	14200	5227461	641880
445	South Chindwara	Mixed plantation	बिछुआ	1548	74.06	2020-21	2021-22	14800	6785015	666540
446	South Chindwara	Mixed plantation	बिछुआ	1549	75.05	2020-21	2021-22	15000	6010296	675450
447	South Chindwara	Mixed plantation	सिल्लेवानी	1690	79.37	2020-21	2021-22	15800	4537090	714330
448	South Chindwara	Mixed plantation	लावाघोघरी	1757	81.00	2020-21	2021-22	16200	6404084	729000
449	South Chindwara	Mixed plantation	गौरीढाना	1841	82.25	2020-21	2021-22	16450	4878735	740250
450	South Chindwara	Mixed plantation	गोविन्दपुर	1852	86.26	2020-21	2021-22	17252	5682989	776340
451	South Chindwara	Mixed plantation	डुकरझेला	1869	93.69	2020-21	2021-22	18738	6414423	843210
452	South Chindwara	Mixed plantation	सिल्लेवानी	1705	96.21	2020-21	2021-22	19200	5124000	865890
453	South Chindwara	Mixed plantation	बिछुआ	1543	98.27	2020-21	2021-22	19600	7368664	884430
454	South Chindwara	Mixed plantation	बिछुआ	1525	101.58	2020-21	2021-22	20300	6925748	914220
455	South Chindwara	Mixed plantation	बिछुआ	1537	107.91	2020-21	2021-22	21400	7996800	971190
456	South Chindwara	Mixed plantation	लावाघोघरी	1735	109.00	2020-21	2021-22	21800	7081343	981000
457	South Panna	Mixed plantation	शाहनगर	967	50.00	2020-21	2021-22	50000	9614000	450000
458	South Panna	Mixed plantation	मोहन्दा	1192	50.00	2020-21	2021-22	70000	9920000	450000
459	South Panna	Mixed plantation	शाहनगर	1021, 1022	50.00	2020-21	2021-22	50000	9305000	450000
460	South Panna	Mixed plantation	मोहन्दा	1176	50.00	2020-21	2021-22	70000	10180000	450000
461	South Panna	Mixed plantation	शाहनगर	935	50.00	2020-21	2021-22	50000	9406000	450000
462	South Panna	Mixed plantation	शाहनगर	919	50.00	2020-21	2021-22	70000	11484000	450000
463	South Panna	Mixed plantation	मोहन्दा	1252, 1258	40.00	2020-21	2021-22	40000	8105000	360000
464	South Sagar	Mixed plantation	देवरी	RF 1098	10.00	2020-21	2021-22	10000	3026920	90000
465	South Sagar	Mixed plantation	डाना	919	20.00	2020-21	2021-22	20000	4418217	180000
466	South Sagar	Mixed plantation	डाना	PF 917	20.00	2020-21	2021-22	20000	4407768	180000
467	South Sagar	Mixed plantation	डाना	PF 849	20.00	2020-21	2021-22	20000	4407768	180000

क्र०	वनमण्डल का नाम	परियोजना का नाम	परिक्षेत्र का नाम	रोपण क्षेत्र का विवरण		ए.पी.ओ. वर्ष	रोपण वर्ष	कुल रोपित पौधों की संख्या	योजना की कुल स्वीकृत राशि	वर्ष 2023-24 हेतु आवश्यक राशि
				कट्टा क्रमांक / स्थल	कुल रकबा (हे.मै)					
1	2	3	4	5	6	7	8	9	10	11
468	South Sagar	Mixed plantation	ढाना	PF 778	20.00	2020-21	2021-22	20000	4407768	180000
469	South Sagar	Mixed plantation	ढाना	RF 803	20.00	2020-21	2021-22	20000	4407768	180000
470	South Sagar	Mixed plantation	गढाकोटा	RF 887	20.00	2020-21	2021-22	20000	4294192	180000
471	South Sagar	Mixed plantation	गढाकोटा	RF 889	20.00	2020-21	2021-22	20000	4251924	180000
472	South Sagar	Mixed plantation	गढाकोटा	854	25.00	2020-21	2021-22	40000	6114000	225000
473	South Sagar	Mixed plantation	ढाना	918	25.00	2020-21	2021-22	40000	6114000	225000
474	South Sagar	Mixed plantation	गढाकोटा	890	25.00	2020-21	2021-22	25000	5120581	225000
475	South Sagar	Mixed plantation	गढाकोटा	RF 886	25.00	2020-21	2021-22	25000	5124816	225000
476	South Sagar	Mixed plantation	गढाकोटा	RF 831	25.00	2020-21	2021-22	25000	5113251	225000
477	South Sagar	Mixed plantation	सागर	PF 712	25.00	2020-21	2021-22	25000	4979789	225000
478	South Sagar	Mixed plantation	सागर	RF 740	25.00	2020-21	2021-22	25000	5293862	225000
479	South Sagar	Mixed plantation	सागर	RF 741	25.00	2020-21	2021-22	25000	5293862	225000
480	South Sagar	Mixed plantation	सागर	RF 748	25.00	2020-21	2021-22	25000	5251454	225000
481	South Sagar	Mixed plantation	ढाना	918	28.00	2020-21	2021-22	28000	5511211	252000
482	South Sagar	Mixed plantation	गौरझामर	RF 951	30.00	2020-21	2021-22	30000	5475051	270000
483	South Sagar	Mixed plantation	गौरझामर	RF 972	30.00	2020-21	2021-22	24000	5475051	270000
484	South Seoni	Mixed plantation	केवलासी	555	30.00	2020-21	2021-22	12000	4905047	270000
485	South Seoni	Mixed plantation	कुरई	PF/312	22.00	2020-21	2021-22	8800	2777674	198000
486	South Seoni	Mixed plantation	कुरई	PF/269	23.85	2020-21	2021-22	6000	3235516	214650
487	South Seoni	Mixed plantation	बरघाट	PF/156	26.00	2020-21	2021-22	26000	3798559	234000
488	South Seoni	Mixed plantation	खवासा	RF/338	26.54	2020-21	2021-22	4800	3877836	238860
489	South Seoni	Mixed plantation	खवासा	PF/356	45.43	2020-21	2021-22	8800	4350732	408870
490	South Seoni	Mixed plantation	खवासा	PF/356	46.53	2020-21	2021-22	10000	3519291	418770
491	South Seoni	Mixed plantation	बरघाट	RF/152	40.00	2020-21	2021-22	40000	6880000	360000

क्र०	वनमण्डल का नाम	परियोजना का नाम	परिक्षेत्र का नाम	रोपण क्षेत्र का विवरण		ए.पी.ओ. वर्ष	रोपण वर्ष	कुल रोपित पौधों की संख्या	योजना की कुल स्वीकृत राशि	वर्ष 2023-24 हेतु आवश्यक राशि
				कस क्रमांक/स्थल	कुल रकबा (हे.मे)					
1	2	3	4	5	6	7	8	9	10	11
492	South Seoni	Mixed plantation	केवलारी	543	20.00	2020-21	2021-22	8000	3143645	180000
493	South Seoni	Mixed plantation	कुरई	आर 272	29.54	2020-21	2021-22	8800	3688775	265860
494	South Seoni	Mixed plantation	कुरई	RF/272	36.65	2020-21	2021-22	8800	3252856	329850
495	South Shahdol	Mixed plantation	बुडार	RF 823	30.00	2020-21	2021-22	30000	5489474	270000
496	South Shahdol	Mixed plantation	खन्नीधी	RF592	40.00	2020-21	2021-22	40000	7319690	360000
497	South Shahdol	Mixed plantation	गोहपारु	PF 647	40.00	2020-21	2021-22	40000	7319688	360000
498	South Shahdol	Mixed plantation	शहडोल	RF 742	40.00	2020-21	2021-22	40000	7319688	360000
499	Tikamgarh	Mixed plantation	बल्देवगढ	93B	10.00	2020-21	2021-22	10000	2155515	90000
500	Tikamgarh	Mixed plantation	बल्देवगढ	P307B	15.00	2020-21	2021-22	15000	3206651	135000
501	Tikamgarh	Mixed plantation	टीकमगढ	P 347	25.00	2020-21	2021-22	25000	5115732	225000
502	Tikamgarh	Mixed plantation	ओरछा	158	30.00	2020-21	2021-22	30000	6316000	270000
503	Tikamgarh	Mixed plantation	ओरछा	172	30.00	2020-21	2021-22	30000	6316000	270000
504	Tikamgarh	Mixed plantation	टीकमगढ	P 67 A	30.00	2020-21	2021-22	30000	5612696	270000
505	Tikamgarh	Mixed plantation	निवाडी	P 206	30.00	2020-21	2021-22	30000	6216000	270000
506	Tikamgarh	Mixed plantation	निवाडी	P 216	30.00	2020-21	2021-22	30000	6258000	270000
507	Tikamgarh	Mixed plantation	जतारा	267	30.00	2020-21	2021-22	30000	6344000	270000
508	Tikamgarh	Mixed plantation	जतारा	268	30.00	2020-21	2021-22	30000	6389000	270000
509	Tikamgarh	Mixed plantation	बल्देवगढ	P70	40.00	2020-21	2021-22	40000	7567015	360000
510	Tikamgarh	Mixed plantation	बल्देवगढ	P87A	40.00	2020-21	2021-22	40000	8105658	360000
511	Ujjain	Mixed plantation	उज्जैन	18	5.00	2020-21	2021-22	5000	1000000	45000
512	Ujjain	Mixed plantation	उज्जैन	25	8.00	2020-21	2021-22	6000	1587000	72000
513	Ujjain	Mixed plantation	उज्जैन	17	29.00	2020-21	2021-22	29000	4988000	261000
514	Ujjain	Mixed plantation	उज्जैन	22	30.00	2020-21	2021-22	20000	3858000	270000
515	Umaria	Mixed plantation	चंदिआ	PF- 26	23.59	2020-21	2021-22	9400	5067901	212310

क्र०	वनमण्डल का नाम	परियोजना का नाम	परिसेत्र का नाम	रोपण क्षेत्र का विवरण		ए.पी.ओ. वर्ष	रोपण वर्ष	कुल रोपित पौधों की संख्या	योजना की कुल स्वीकृत राशि	वर्ष 2023-24 हेतु आवश्यक राशि
				कक्ष क्रमांक/स्थल	कुल रकबा (हे.मै)					
1	2	3	4	5	6	7	8	9	10	11
516	Umaria	Mixed plantation	धुनघुटी	RF-214	5.00	2020-21	2021-22	3125	3014611	45000
517	Umaria	Mixed plantation	चंदिया	PF- 62	25.00	2020-21	2021-22	15000	5747128	225000
518	Umaria	Mixed plantation	चंदिया	PF- 49	125.56	2020-21	2021-22	50000	13031701	1130040
519	Vidisha	Mixed plantation	शमशाबाद	RF 231	50.00	2020-21	2021-22	50000	11198000	450000
520	Vidisha	Mixed plantation	सिरोंज	P 533	100.00	2020-21	2021-22	100000	23513644	900000
521	Vidisha	Mixed plantation	सिरोंज	P 525	100.00	2020-21	2021-22	100000	21344869	900000
522	Vidisha	Mixed plantation	बासोदा	RF 154, 155	20.00	2020-21	2021-22	20000	3999838	180000
523	Vidisha	Mixed plantation	बासोदा	RF 183	20.00	2020-21	2021-22	20000	3999289	180000
524	Vidisha	Mixed plantation	विदिशा	PF 203	25.00	2020-21	2021-22	25000	15253359	225000
525	West Betul	Mixed plantation	मोहदा	PF 1513	35.00	2020-21	2021-22	14000	4026031	315000
526	West Betul	Mixed plantation	सायलीगढ़	RF 1413	25.00	2020-21	2021-22	10000	4987655	225000
527	West Betul	Mixed plantation	तावडी	RF 1241	10.00	2020-21	2021-22	4000	2237894	90000
528	West Betul	Mixed plantation	तावडी	PF 1456	12.00	2020-21	2021-22	12000	2879492	108000
529	West Mandla	Mixed plantation	कालपी	ओ-862	20.00	2020-21	2021-22	20000	3882000	180000
530	West Mandla	Mixed plantation	निवास	308	20.00	2020-21	2021-22	20000	7261856	180000
531	West Mandla	Mixed plantation	बरेला	117, 118	25.00	2020-21	2021-22	25000	4662400	225000
532	West Mandla	Mixed plantation	बरेला	229	40.00	2020-21	2021-22	40000	6164286	360000
533	West Mandla	Mixed plantation	मण्डला	457, 264	70.00	2020-21	2021-22	70000	10391656	630000
				Total	19993.15			15152732	3323849612	179938350

एन.पी.व्ही. आर.डी.बी.एफ. वृक्षारोपण – रखरखाव द्वितीय वर्ष 2023-2024
क्षेत्र तैयारी वर्ष 2020-2021

क्र०	वनमण्डल का नाम	परियोजना का नाम	परिक्षेत्र का नाम	रोपण क्षेत्र का विवरण		ए.पी.ओ. वर्ष	रोपण वर्ष	कुल रोपित पौधों की संख्या	योजना की कुल स्वीकृत राशि	वर्ष 2023-24 हेतु आवश्यक राशि
				कक्षा क्रमांक/ स्थल	कुल रकबा (हे.मै)					
1	2	3	4	5	6	7	8	9	10	11
1	Chatarpur	RDBF	बिजावर	P-432	30.00	2020-21	2021-22	2500	8780000	240000
2	Chatarpur	RDBF	बिजावर	P-407	30.00	2020-21	2021-22	2500	2047000	240000
3	Chatarpur	RDBF	बिजावर	P-386	30.00	2020-21	2021-22	4000	1553100	240000
4	Chatarpur	RDBF	बाजाना	P-399	30.00	2020-21	2021-22	10000	2575000	240000
5	Chatarpur	RDBF	बाजाना	P-409	30.00	2020-21	2021-22	10000	2544000	240000
6	Chatarpur	RDBF	बकस्वाहा	P-304	30.00	2020-21	2021-22	12500	2358368	240000
7	Chatarpur	RDBF	बकस्वाहा	P-232	30.00	2020-21	2021-22	12500	2297540	240000
8	Chatarpur	RDBF	बडामलहरा	P-100	30.00	2020-21	2021-22	6250	2327499	240000
9	Chatarpur	RDBF	बडामलहरा	P-98	30.00	2020-21	2021-22	15000	2855702	240000
10	Chatarpur	RDBF	लवकुशनगर	P-673	30.00	2020-21	2021-22	2000	2172711	240000
11	Chatarpur	RDBF	लवकुशनगर	P-677	30.00	2020-21	2021-22	4500	2253787	240000
12	Dewas	RDBF	उदयनगर	672	65.00	2020-21	2021-22	6500	13348121	520000
13	Dewas	RDBF	उदयनगर	673	100.00	2020-21	2021-22	14000	1189888	800000
14	Dewas	RDBF	उदयनगर	675	100.00	2020-21	2021-22	2000	1189888	800000
15	Dewas	RDBF	उदयनगर	678	100.00	2020-21	2021-22	18000	1189888	800000
16	Dewas	RDBF	उदयनगर	674	100.00	2020-21	2021-22	6000	1189888	800000
17	Dewas	RDBF	पुंजापुरा	502	100.00	2020-21	2021-22	10000	1189888	800000
18	Dewas	RDBF	पुंजापुरा	503	100.00	2020-21	2021-22	10000	1189888	800000
19	Dewas	RDBF	पुंजापुरा	504	60.00	2020-21	2021-22	6000	4426498	480000
20	Dewas	RDBF	पुंजापुरा	725	100.00	2020-21	2021-22	10000	1189888	800000
21	Hoshangabad	RDBF	बानापुरा	RF 417	92.38	2020-21	2021-22	31250	6723602	739000

क्र०	वनमण्डल का नाम	परियोजना का नाम	परिक्षेत्र का नाम	रोपण क्षेत्र का विवरण		ए.पी.ओ. वर्ष	रोपण वर्ष	कुल रोपित पीपों की संख्या	योजना की कुल स्वीकृत राशि	वर्ष 2023-24 हेतु आवश्यक राशि
				कक्षा क्रमांक / स्थल	कुल रकबा (हे.गे)					
1	2	3	4	5	6	7	8	9	10	11
22	Hoshangabad	RDBF	बानापुरा	RF 427, 461	85.45	2020-21	2021-22	53406	19984720	683600
23	Jabalpur	RDBF	सिहोरा	P-1	35.00	2020-21	2021-22	5000	3659231	280000
24	Jabalpur	RDBF	शाहपुरा	RF-166	25.00	2020-21	2021-22	2700	1437005	200000
25	Jabalpur	RDBF	जबलपुर	RF-248	239.00	2020-21	2021-22	119500	14506500	1912000
26	Jabalpur	RDBF	जबलपुर	RF-251	50.00	2020-21	2021-22	25000	5011580	400000
27	Jabalpur	RDBF	पेनजर	P-56	30.00	2020-21	2021-22	6250	6678965	240000
28	Jabalpur	RDBF	पेनजर	P-62	50.00	2020-21	2021-22	12500	10478577	400000
29	Jabalpur	RDBF	कुडम	RF 293	5.00	2020-21	2021-22	2500	2869544	40000
30	North Balaghat	RDBF	उत्तर लामता	1249	78.00	2020-21	2021-22	39000	835339	624000
31	North Balaghat	RDBF	उत्तर लामता	1250	183.56	2020-21	2021-22	4000	1064868	1468480
32	North Balaghat	RDBF	उत्तर लामता	1251	204.29	2020-21	2021-22	4000	1115381	1634320
33	North Balaghat	RDBF	उत्तर लामता	1277	192.75	2020-21	2021-22	2500	1485081	1542000
34	North Balaghat	RDBF	दक्षिण लामता	1313	196.97	2020-21	2021-22	700	866397	1575760
35	North Balaghat	RDBF	दक्षिण लामता	1321 A	67.78	2020-21	2021-22	400	363957	542240
36	North Betul	RDBF	रानीपुर	RF-495	50.00	2020-21	2021-22	10000	4834386	400000
37	North Panna	RDBF	विश्रामगंज	P-328	150.00	2020-21	2021-22	10000	4534771	1200000
38	North Panna	RDBF	विश्रामगंज	P-329	150.00	2020-21	2021-22	10000	5104848	1200000
39	North Panna	RDBF	विश्रामगंज	P-335	150.00	2020-21	2021-22	10000	5660487	1200000
40	North Panna	RDBF	विश्रामगंज	P-317	150.00	2020-21	2021-22	10000	5230831	1200000
41	North Panna	RDBF	विश्रामगंज	P-334	150.00	2020-21	2021-22	10000	4896435	1200000
42	North Panna	RDBF	विश्रामगंज	P-342	150.00	2020-21	2021-22	10000	4418188	1200000
43	North Panna	RDBF	देवेन्द्रनगर	P-116	150.00	2020-21	2021-22	10000	9410000	1200000

क्र०	वनमण्डल का नाम	परियोजना का नाम	परिक्षेत्र का नाम	रोपण क्षेत्र का विवरण		ए.पी.ओ. वर्ष	रोपण वर्ष	कुल रोपित पौधों की संख्या	योजना की कुल स्वीकृत राशि	वर्ष 2023-24 हेतु आवश्यक राशि
				कक्ष क्रमांक/ स्थल	कुल रकबा (हे.मै)					
1	2	3	4	5	6	7	8	9	10	11
44	North Panna	RDBF	देवेन्द्रनगर	P-137, 138	150.00	2020-21	2021-22	10000	9460000	1200000
45	North Panna	RDBF	धरमपुर	P-13,14	150.00	2020-21	2021-22	10000	2940000	1200000
46	North Panna	RDBF	धरमपुर	P-37	150.00	2020-21	2021-22	10000	4160000	1200000
47	North Panna	RDBF	धरमपुर	P-43	150.00	2020-21	2021-22	10000	4608000	1200000
48	West Mandla	RDBF	निवास	691	26.08	2020-21	2021-22	2500	3842000	208640
49	West Mandla	RDBF	निवास	655	102.77	2020-21	2021-22	10000	5444000	822160
				Total	4519.03			605456	209493235	36152200

एन.पी.व्ही. आर.डी.एफ. वृक्षारोपण – रखरखाव द्वितीय वर्ष 2023-2024
क्षेत्र तैयारी वर्ष 2020-2021

क्र०	वनमण्डल का नाम	परियोजना का नाम	परिक्षेत्र का नाम	रोपण क्षेत्र का विवरण		ए.पी.ओ. वर्ष	रोपण वर्ष	कुल रोपित पौधों की संख्या	योजना की कुल स्वीकृत राशि	वर्ष 2023-24 हेतु आवश्यक राशि
				कक्ष क्रमांक / स्थल	कुल रकबा (हे.मै)					
1	2	3	4	5	6	7	8	9	10	11
1	East Mandla	RDF	घुघरी	O-1738	20.00	2020-21	2021-22	8000	3647903	160000
2	East Mandla	RDF	घुघरी	1020	25.00	2020-21	2021-22	10000	3128080	200000
3	East Mandla	RDF	बिछिया	1549	50.00	2020-21	2021-22	20000	5765070	400000
4	East Mandla	RDF	जगमण्डल	1562	25.00	2020-21	2021-22	11000	2966282	200000
5	East Mandla	RDF	बिछिया	1453	30.00	2020-21	2021-22	12000	3611088	240000
6	East Mandla	RDF	बिछिया	1459	50.00	2020-21	2021-22	20000	5408142	400000
7	Harda	RDF	मकडाई	103, 104	24.00	2020-21	2021-22	9000	2532000	192000
8	Harda	RDF	हण्डिया	320	14.00	2020-21	2021-22	3000	1477000	112000
9	Harda	RDF	हण्डिया	316, 317	25.00	2020-21	2021-22	6000	2637500	200000
10	Harda	RDF	हण्डिया	315	14.00	2020-21	2021-22	3000	1477000	112000
11	North Sagar	RDF	शाहगढ़	RF 487	33.60	2020-21	2021-22	15000	4819120	268800
12	North Sagar	RDF	बांदरी	PF 223	73.24	2020-21	2021-22	29296	8394204	585920
13	North Sagar	RDF	मालधौन	RF 97	49.17	2020-21	2021-22	20000	6406514	393360
14	North Sagar	RDF	बांदरी	RF241	54.24	2020-21	2021-22	21700	6694884	433920
15	North Sagar	RDF	बांदरी	RF 243	47.38	2020-21	2021-22	18592	7378996	379040
16	South Sagar	RDF	डाना	RF 919	20.00	2020-21	2021-22	8000	3446749	160000
17	South Sagar	RDF	डाना	PF 810	20.00	2020-21	2021-22	8000	3446749	160000
18	South Sagar	RDF	डाना	PF 779	20.00	2020-21	2021-22	8000	3446749	160000
19	South Sagar	RDF	डाना	RF 790	20.00	2020-21	2021-22	8000	3446749	160000
20	South Sagar	RDF	डाना	RF 780	20.00	2020-21	2021-22	8000	3446749	160000
21	South Sagar	RDF	डाना	PF 916	20.00	2020-21	2021-22	8000	3446749	160000
22	South Sagar	RDF	डाना	PF 802	20.00	2020-21	2021-22	8000	3446749	160000
23	South Sagar	RDF	डाना	PF 788	20.00	2020-21	2021-22	8000	3446749	160000
24	South Sagar	RDF	गडाकोटा	PF850	20.00	2020-21	2021-22	8000	3441079	160000
25	South Sagar	RDF	गडाकोटा	RF826	20.00	2020-21	2021-22	8000	3511285	160000
26	South Sagar	RDF	राहतगड	602	25.00	2020-21	2021-22	10000	3910785	200000
27	South Sagar	RDF	सागर	669	40.00	2020-21	2021-22	16000	6893538	320000
28	South Sagar	RDF	सागर	671	40.00	2020-21	2021-22	16000	6893538	320000
29	South Sagar	RDF	सागर	674	25.00	2020-21	2021-22	10000	4308461	200000
30	South Sagar	RDF	सागर	678	25.00	2020-21	2021-22	10000	4308461	200000
31	South Sagar	RDF	सागर	699	30.00	2020-21	2021-22	12000	5170154	240000
32	South Sagar	RDF	सागर	709	30.00	2020-21	2021-22	12000	5170154	240000
33	South Sagar	RDF	सागर	729	30.00	2020-21	2021-22	12000	5170154	240000
34	South Sagar	RDF	सागर	753	20.00	2020-21	2021-22	8000	3446769	160000
35	South Sagar	RDF	सागर	754	30.00	2020-21	2021-22	12000	5170154	240000
36	South Sagar	RDF	सागर	671	30.00	2020-21	2021-22	12000	5170154	240000
37	South Sagar	RDF	सागर	675	40.00	2020-21	2021-22	16000	6893538	320000
38	South Sagar	RDF	सागर	678	30.00	2020-21	2021-22	12000	5170154	240000

क्र०	बनमण्डल का नाम	परियोजना का नाम	परिक्षेत्र का नाम	रोपण क्षेत्र का विवरण		ए.पी.ओ. वर्ष	रोपण वर्ष	कुल रोपित पौधों की संख्या	योजना की कुल स्वीकृत राशि	वर्ष 2023-24 हेतु आवश्यक राशि
				कक्षा क्रमांक / स्थल	कुल रकबा (हे.मै)					
1	2	3	4	5	6	7	8	9	10	11
39	South Sagar	RDF	सागर	696	30.00	2020-21	2021-22	12000	5170154	240000
40	South Sagar	RDF	सागर	709	25.00	2020-21	2021-22	10000	4308461	200000
41	South Sagar	RDF	सागर	704	30.00	2020-21	2021-22	12000	5170154	240000
42	South Sagar	RDF	सागर	712	50.00	2020-21	2021-22	20000	8616923	400000
43	South Sagar	RDF	सागर	755	30.00	2020-21	2021-22	12000	5170154	240000
44	South Sagar	RDF	सागर	764	20.00	2020-21	2021-22	8000	3446769	160000
45	South Sagar	RDF	गढाकोटा	831	20.00	2020-21	2021-22	8000	3430534	160000
46	South Sagar	RDF	सागर	PF 699	20.00	2020-21	2021-22	8000	3446749	160000
47	South Sagar	RDF	सागर	PF 699	25.00	2020-21	2021-22	10000	3910785	200000
48	Tikamgarh	RDF	बल्देवगढ़	पी 325ए	30.00	2020-21	2021-22	12000	4708251	240000
49	Tikamgarh	RDF	बल्देवगढ़	पी 88	20.00	2020-21	2021-22	8000	4009945	160000
				Total	1429.63			564588	219935032	11437040

एन.पी.सी. वॉटरशेड वृक्षारोपण – रखरखाव द्वितीय वर्ष 2023-2024

क्षेत्र तैयारी वर्ष 2020-2021

क्र०	वनमण्डल का नाम	परियोजना का नाम	परिक्षेत्र का नाम	रोपण क्षेत्र का विवरण		ए.पी.ओ. वर्ष	रोपण वर्ष	कुल रोपित पौधों की संख्या	योजना की कुल स्वीकृत राशि	वर्ष 2023-24 हेतु आवश्यक राशि
				कक्ष क्रमांक/स्थल	कुल रकबा (हे.मै)					
1	2	3	4	5	6	7	8	9	10	11
1	Anuppur	Watershed treatment	राजेन्द्रग्राम	PF 125	75.00	2020-21	2021-22	18750	8364000	675000
2	Anuppur	Watershed treatment	राजेन्द्रग्राम	PF 124	75.00	2020-21	2021-22	18750	8364000	675000
3	Anuppur	Watershed treatment	अमरकंटक	RF-226-I	75.00	2020-21	2021-22	18750	8364000	675000
4	Anuppur	Watershed treatment	अमरकंटक	RF-226-II	75.00	2020-21	2021-22	18750	8364000	675000
5	Anuppur	Watershed treatment	कोतगा	PF-430	50.00	2020-21	2021-22	20000	7973420	450000
6	Anuppur	Watershed treatment	अनूपपुर	PF-409	50.00	2020-21	2021-22	20000	7973420	450000
7	Chatarpur	Watershed treatment	छतरपुर	P 636	410.00	2020-21	2021-22	60000	17291000	3690000
8	Chatarpur	Watershed treatment	छतरपुर	P 634, 635	515.00	2020-21	2021-22	60000	15462000	4635000
9	East Chindwara	Watershed treatment	छिन्दवाड़ा	1283	50.00	2020-21	2021-22	10000	3207753	450000
10	East Chindwara	Watershed treatment	छिन्दवाड़ा	1325	50.00	2020-21	2021-22	10000	3207753	450000
11	East Chindwara	Watershed treatment	छिन्दवाड़ा	1347	50.00	2020-21	2021-22	10000	3224253	450000
12	East Chindwara	Watershed treatment	छिन्दवाड़ा	1336	50.00	2020-21	2021-22	10000	2622598	450000
13	East Chindwara	Watershed treatment	छिन्दवाड़ा	1291	50.00	2020-21	2021-22	10000	2771782	450000
14	East Chindwara	Watershed treatment	छिन्दवाड़ा	1331	50.00	2020-21	2021-22	10000	4346697	450000
15	Hoshangabad	Watershed treatment	बानापुरा	RF-418	200.00	2020-21	2021-22	25000	34760280	1800000
16	South Chindwara	Watershed treatment	सिल्लैवानी	1713	50.00	2020-21	2021-22	10000	3480706	450000
17	South Chindwara	Watershed treatment	सिल्लैवानी	1717	25.00	2020-21	2021-22	5000	2977798	225000
18	South Chindwara	Watershed treatment	छाबडी	1860	50.00	2020-21	2021-22	10000	3425373	450000
19	South Chindwara	Watershed treatment	बोरपानी	1862	50.00	2020-21	2021-22	10000	3531933	450000
20	South Chindwara	Watershed treatment	बोरपानी	1863	50.00	2020-21	2021-22	10000	3440373	450000
21	South Chindwara	Watershed treatment	डुकरझेला	1867	50.00	2020-21	2021-22	10000	3531933	450000
22	South Chindwara	Watershed treatment	डुकरझेला	1868	50.00	2020-21	2021-22	10000	2862026	450000
23	South Chindwara	Watershed treatment	बिडुआ	1541	50.00	2020-21	2021-22	10000	3468707	450000

क्र०	वनमण्डल का नाम	परियोजना का नाम	परिक्षेत्र का नाम	रोपण क्षेत्र का विवरण		ए.पी.ओ. वर्ष	रोपण वर्ष	कुल रोपित पौधों की संख्या	योजना की कुल स्वीकृत राशि	वर्ष 2023-24 हेतु आवश्यक राशि
				कस क्रमांक/स्थल	कुल रकबा (हे.गे)					
1	2	3	4	5	6	7	8	9	10	11
24	South Chhindwara	Watershed treatment	विछुआ	1504	50.00	2020-21	2021-22	20000	4346697	450000
25	South Panna	Watershed treatment	शाहनगर	1046	144.00	2020-21	2021-22	43200	11070000	1296000
26	South Panna	Watershed treatment	शाहनगर	1035, 1038	282.00	2020-21	2021-22	84600	17942000	2538000
27	Tikamgarh	Watershed treatment	निवाडी	P 204	244.74	2020-21	2021-22	42468	14774001	2202660
28	Tikamgarh	Watershed treatment	ओरछा	170, 171, 172, 173, 174, 175	785.00	2020-21	2021-22	30000	20430000	7065000
29	Tikamgarh	Watershed treatment	जतारा	291, 292, P313A	500.00	2020-21	2021-22	25000	18210000	4500000
30	West Chhindwara	Watershed treatment	दमुआ	PF 433	50.00	2020-21	2021-22	20000	2599070	450000
31	West Chhindwara	Watershed treatment	दमुआ	PF 414	25.00	2020-21	2021-22	5000	2194270	225000
32	West Chhindwara	Watershed treatment	दमुआ	PF 409	50.00	2020-21	2021-22	20000	3813631	450000
33	West Chhindwara	Watershed treatment	दमुआ	PF 439	50.00	2020-21	2021-22	20000	3740852	450000
34	West Chhindwara	Watershed treatment	दमुआ	PF 408	50.00	2020-21	2021-22	20000	3784481	450000
35	West Chhindwara	Watershed treatment	सांवरी	RF 599	50.00	2020-21	2021-22	10000	3483707	450000
36	West Chhindwara	Watershed treatment	सांवरी	RF 657	50.00	2020-21	2021-22	10000	3596294	450000
37	West Chhindwara	Watershed treatment	सांवरी	RF 596	50.00	2020-21	2021-22	5000	2977798	450000
38	West Chhindwara	Watershed treatment	सांवरी	RF 572	50.00	2020-21	2021-22	10000	3527993	450000
39	West Chhindwara	Watershed treatment	सांवरी	RF 659	50.00	2020-21	2021-22	50000	7597100	450000
40	West Chhindwara	Watershed treatment	सांवरी	RF 662	50.00	2020-21	2021-22	50000	5910999	450000
41	West Chhindwara	Watershed treatment	सांवरी	RF 670	50.00	2020-21	2021-22	50000	7597451	450000
42	West Chhindwara	Watershed treatment	सांवरी	RF 637	50.00	2020-21	2021-22	31250	7566969	450000
43	West Chhindwara	Watershed treatment	सांवरी	RF 636	50.00	2020-21	2021-22	31250	5916275	450000
44	West Chhindwara	Watershed treatment	जामई	RF 485	50.00	2020-21	2021-22	20000	3807264	450000
45	West Chhindwara	Watershed treatment	जामई	RF 496	50.00	2020-21	2021-22	20000	3807264	450000
46	West Chhindwara	Watershed treatment	जामई	RF 495	50.00	2020-21	2021-22	20000	3668664	450000
47	West Chhindwara	Watershed treatment	जामई	RF 503	50.00	2020-21	2021-22	10000	2910858	450000
48	West Chhindwara	Watershed treatment	सांगाखेडा	PF 343	50.00	2020-21	2021-22	20000	3798358	450000

क्र०	वनमण्डल का नाम	परियोजना का नाम	परिक्षेत्र का नाम	रोपण क्षेत्र का विवरण		ए.पी.ओ. वर्ष	रोपण वर्ष	कुल रोपित पौधों की संख्या	योजना की कुल स्वीकृत राशि	वर्ष 2023-24 हेतु आवश्यक राशि
				कट्टा क्रमांक/स्थल	कुल रकबा (हे.मै)					
1	2	3	4	5	6	7	8	9	10	11
49	West Chhindwara	Watershed treatment	सांगाखेडा	PF 331	50.00	2020-21	2021-22	20000	3223848	450000
50	West Chhindwara	Watershed treatment	सांगाखेडा	PF 342	50.00	2020-21	2021-22	20000	3630608	450000
51	West Chhindwara	Watershed treatment	सांगाखेडा	PF 332	50.00	2020-21	2021-22	20000	3252738	450000
				Total	5280.74			1122768	342194995	47526660

एन.पी.व्ही. ए.एन.आर वृक्षारोपण – रखरखाव तृतीय वर्ष 2023-2024
क्षेत्र तैयारी वर्ष 2019-2020

क्र०	वनमण्डल का नाम	परियोजना का नाम	परिक्षेत्र का नाम	रोपण क्षेत्र का विवरण		ए.पी.ओ. वर्ष	रोपण वर्ष	कुल रोपित पीधों की संख्या	योजना की कुल स्वीकृत राशि	वर्ष 2023-24 हेतु आवश्यक राशि
				कहा क्रमांक/स्थल	कुल रकबा (हे.ने)					
1	2	3	4	5	6	7	8	9	10	11
1	South Chindwara	ANR	अम्बाडा	1879	25.00	2019-20	2020-21	5000	1891500	150000
2	South Chindwara	ANR	अम्बाडा	1855	25.00	2019-20	2020-21	5000	1891500	150000
3	South Chindwara	ANR	अम्बाडा	1907	25.00	2019-20	2020-21	5000	1891500	150000
4	South Chindwara	ANR	अम्बाडा	1865	25.00	2019-20	2020-21	5000	1891500	150000
5	South Chindwara	ANR	अम्बाडा	1866	25.00	2019-20	2020-21	5000	1891500	150000
6	South Chindwara	ANR	सिल्लेवानी	1692	25.00	2019-20	2020-21	5000	1412300	150000
7	South Chindwara	ANR	भौहगांव	1963	25.00	2019-20	2020-21	5000	1891500	150000
8	South Chindwara	ANR	सिल्लेवानी	1693	25.00	2019-20	2020-21	5000	1392300	150000
9	South Chindwara	ANR	भाजीपानी	1928	25.00	2019-20	2020-21	5000	1704000	150000
10	South Chindwara	ANR	बिरोलीपार	1909	25.00	2019-20	2020-21	5000	1801500	150000
11	South Chindwara	ANR	सिल्लेवानी	1661	25.00	2019-20	2020-21	5000	1412300	150000
12	South Chindwara	ANR	सिल्लेवानी	1665	25.00	2019-20	2020-21	5000	1391881	150000
13	South Chindwara	ANR	सिल्लेवानी	1702	25.00	2019-20	2020-21	5000	1414300	150000
14	South Chindwara	ANR	बिछुआ	1512	25.00	2019-20	2020-21	5000	1705000	150000
15	South Chindwara	ANR	बिछुआ	1541	25.00	2019-20	2020-21	5000	1705000	150000
16	South Chindwara	ANR	बिछुआ	1550	25.00	2019-20	2020-21	5000	1705000	150000
17	South Chindwara	ANR	बिछुआ	1549	25.00	2019-20	2020-21	5000	1705000	150000
18	West Chhindwara	ANR	सांगाखेडा	353	20.00	2019-20	2020-21	4000	2008377	120000
19	West Chhindwara	ANR	झिरपा	12	20.00	2019-20	2020-21	4000	2008377	120000
20	West Chhindwara	ANR	तामिया	186	20.00	2019-20	2020-21	4000	2008377	120000
21	West Chhindwara	ANR	सांघरी	592	60.00	2019-20	2020-21	12000	5467147	360000
22	West Chhindwara	ANR	परासिया	742	20.00	2019-20	2020-21	4000	2367785	120000
23	West Chhindwara	ANR	दमुआ	360	40.00	2019-20	2020-21	8000	3875627	240000
				Total	605.00			121000	46433271	3630000

Handwritten text on the right margin, possibly a page number or reference.

एन.पी.वी. बांस वृक्षारोपण – रखरखाव तृतीय वर्ष 2023-2024

क्षेत्र तैयारी वर्ष 2019-2020

क्र०	वनमण्डल का नाम	परियोजना का नाम	परिक्षेत्र का नाम	रोपण क्षेत्र का विवरण		ए.पी.ओ. वर्ष	रोपण वर्ष	कुल रोपित पीधों की संख्या	योजना की कुल स्वीकृत राशि	वर्ष 2023-24 हेतु आवश्यक राशि
				कहा क्रमांक / स्थल	कुल एका (हे.मै)					
1	2	3	4	5	6	7	8	9	10	11
1	Dewas	Bamboo Plantation	उदयनगर	692	100.00	2019-20	2020-21	10000	4999987	600000
2	Dewas	Bamboo Plantation	उदयनगर	693	100.00	2019-20	2020-21	10000	4991400	600000
3	Dewas	Bamboo Plantation	उदयनगर	701	100.00	2019-20	2020-21	10000	4994000	600000
4	Dewas	Bamboo Plantation	उदयनगर	702	100.00	2019-20	2020-21	10000	4999000	600000
5	Dewas	Bamboo Plantation	पुंजापुरा	531	70.00	2019-20	2020-21	7000	2884000	420000
6	Dewas	Bamboo Plantation	पुंजापुरा	532	60.00	2019-20	2020-21	6000	2592000	360000
7	Dewas	Bamboo Plantation	पुंजापुरा	726	100.00	2019-20	2020-21	10000	4320000	600000
8	Dewas	Bamboo Plantation	देवास	58,59,61	43.00	2019-20	2020-21	5000	2392249	258000
9	Dewas	Bamboo Plantation	पुंजापुरा	719	20.00	2019-20	2020-21	12500	5520000	120000
10	Dewas	Bamboo Plantation	पुंजापुरा	719	20.00	2019-20	2020-21	12500	2941000	120000
11	Hoshangabad	Bamboo Plantation	सिवनी मालवा	368	100.00	2019-20	2020-21	62500	15929000	600000
12	Hoshangabad	Bamboo Plantation	सिवनी मालवा	377	100.00	2019-20	2020-21	62500	17627000	600000
13	Hoshangabad	Bamboo Plantation	बानापुरा	463	50.00	2019-20	2020-21	31250	7868000	300000
14	Hoshangabad	Bamboo Plantation	बानापुरा	19	50.00	2019-20	2020-21	31250	7868000	300000
15	Hoshangabad	Bamboo Plantation	सोहागपुर	205	25.00	2019-20	2020-21	15625	5379000	150000
16	Hoshangabad	Bamboo Plantation	सोहागपुर	194	25.00	2019-20	2020-21	15625	3919000	150000
17	West Chhindwara	Bamboo overlapping	सावरी	पी 573	9.88	2019-20	2020-21	988	1442480	59280
18	West Chhindwara	Bamboo overlapping	सावरी	पी 576	49.63	2019-20	2020-21	4963	7245980	297780
19	West Chhindwara	Bamboo overlapping	सावरी	पी 639	17.17	2019-20	2020-21	1717	2506820	103020
20	West Chhindwara	Bamboo overlapping	सावरी	पी 659	29.60	2019-20	2020-21	2960	4321600	177600
21	West Chhindwara	Bamboo overlapping	सावरी	पी 662	23.53	2019-20	2020-21	2353	3435380	141180
22	West Chhindwara	Bamboo overlapping	सावरी	पी 667	113.53	2019-20	2020-21	11353	16575380	681180
23	West Chhindwara	Bamboo overlapping	परासिया	पी 686	42.93	2019-20	2020-21	258	6267780	257580
24	West Chhindwara	Bamboo overlapping	परासिया	पी 709	50.26	2019-20	2020-21	2513	7337960	301560
25	West Chhindwara	Bamboo overlapping	परासिया	पी 721	84.92	2019-20	2020-21	4246	12398320	509520

क्र०	वनमण्डल का नाम	परियोजना का नाम	परिक्षेत्र का नाम	रोपण क्षेत्र का विवरण		ए.पी.ओ. वर्ष	रोपण वर्ष	कुल रोपित पीछों की संख्या	योजना की कुल स्वीकृत राशि	वर्ष 2023-24 हेतु आवश्यक राशि
				कक्षा क्रमांक / स्थल	कुल रकबा (हे.में)					
1	2	3	4	5	6	7	8	9	10	11
26	West Chhindwara	Bamboo overlapping	परासिया	पी 727	29.34	2019-20	2020-21	1467	4283640	176040
27	West Chhindwara	Bamboo overlapping	परासिया	पी 686 बी	5.16	2019-20	2020-21	2147	753360	30960
28	West Chhindwara	Bamboo overlapping	परासिया	पी 725 बी	2.48	2019-20	2020-21	124	362080	14880
29	West Chhindwara	Bamboo overlapping	परासिया	पी 731 बी	0.51	2019-20	2020-21	26	74460	3060
30	West Chhindwara	Bamboo overlapping	जामई	पी 453	11.09	2019-20	2020-21	555	1619140	66540
31	West Chhindwara	Bamboo overlapping	जामई	पी 473	26.49	2019-20	2020-21	1325	3867540	158940
32	West Chhindwara	Bamboo overlapping	दमुआ	पी 358	37.57	2019-20	2020-21	1879	5485220	225420
33	West Chhindwara	Bamboo overlapping	दमुआ	पी 396	63.89	2019-20	2020-21	3195	9327940	383340
34	West Chhindwara	Bamboo overlapping	दमुआ	पी 400	27.28	2019-20	2020-21	1364	3982880	163680
35	West Chhindwara	Bamboo overlapping	दमुआ	पी 412	54.66	2019-20	2020-21	2733	7980360	327960
36	West Chhindwara	Bamboo overlapping	दमुआ	पी 450बी	3.24	2019-20	2020-21	162	473040	19440
				Total	1746.16			358078	198964996	10476960

एन.पी.व्ही. Economic & Fuel वृक्षारोपण – रखरखाव तृतीय वर्ष 2023-2024
क्षेत्र तैयारी वर्ष 2019-2020

क्र०	वनमण्डल का नाम	परियोजना का नाम	परिक्षेत्र का नाम	रोपण क्षेत्र का विवरण		ए.पी.ओ. वर्ष	रोपण वर्ष	कुल रोपित पौधों की संख्या	योजना की कुल स्वीकृत राशि	वर्ष 2023-24 हेतु आवश्यक राशि
				कक्षा क्रमांक / स्थल	कुल रकबा (हे.मै)					
1	2	3	4	5	6	7	8	9	10	11
1	Satna	Economic plantation	चित्रकूट	P-1,2,3,5,6,7,18&19	62.00	2019-20	2020-21	37500	15547301	372000
2	Shivpuri	Fuel and fodder	बदरवास	243	40.00	2019-20	2020-21	20000	5093990	240000
3	Shivpuri	Fuel and fodder	बदरवास	135	44.43	2019-20	2020-21	20000	5137005	266580
4	Shivpuri	Fuel and fodder	बदरवास	195	62.00	2019-20	2020-21	30000	4559800	372000
5	Shivpuri	Fuel and fodder	करैरा	1062	50.00	2019-20	2020-21	20000	5082120	300000
6	Shivpuri	Fuel and fodder	करैरा	415	50.00	2019-20	2020-21	20000	5097000	300000
7	Shivpuri	Fuel and fodder	करैरा	448	50.00	2019-20	2020-21	20000	5097000	300000
8	Shivpuri	Fuel and fodder	सतनबाडा	902	50.00	2019-20	2020-21	20000	5112120	300000
9	Shivpuri	Fuel and fodder	करैरा	442	50.00	2019-20	2020-21	20000	5097000	300000
10	Shivpuri	Fuel and fodder	करैरा	1080	50.00	2019-20	2020-21	20000	5098000	300000
11	Shivpuri	Fuel and fodder	कोलारस	1228	50.00	2019-20	2020-21	20000	5087077	300000
12	Shivpuri	Fuel and fodder	करैरा	1057	50.00	2019-20	2020-21	31250	5254000	300000
13	Shivpuri	Fuel and fodder	कोलारस	225	50.00	2019-20	2020-21	31250	4927500	300000
14	Shivpuri	Fuel and fodder	कोलारस	1191	50.00	2019-20	2020-21	31250	5233500	300000
15	Shivpuri	Fuel and fodder	कोलारस	86	50.00	2019-20	2020-21	31250	5121500	300000
16	Shivpuri	Fuel and fodder	शिवपुरी	990	50.00	2019-20	2020-21	31250	5447725	300000
17	Shivpuri	Fuel and fodder	कोलारस	247	50.00	2019-20	2020-21	31250	4835000	300000
				Total	858.43			435000	96827638	5150580

एन.पी.वी. वन विहीन पहाडियों वृक्षारोपण – रखरखाव तृतीय वर्ष 2023-2024

क्षेत्र तैयारी वर्ष 2019-2020

क्र०	वनमण्डल का नाम	परियोजना का नाम	परिक्षेत्र का नाम	रोपण क्षेत्र का विवरण		ए.पी.ओ. वर्ष	रोपण वर्ष	कुल रोपित पौधों की संख्या	योजना की कुल स्वीकृत राशि	वर्ष 2023-24 हेतु आवश्यक राशि
				कल क्रमांक/स्थल	कुल रकबा (हे.गे)					
1	2	3	4	5	6	7	8	9	10	11
1	Indore	Greening of barren hills	मानपुर	1	40.00	2019-20	2020-21	21430	8000000	240000
2	Indore	Greening of barren hills	मानपुर	33	32.00	2019-20	2020-21	17142	6400000	192000
3	Indore	Greening of barren hills	मानपुर	31	40.00	2019-20	2020-21	16510	8000000	240000
4	Jhabua	Greening of barren hills	पेटलावद	264	35.00	2019-20	2020-21	14000	7000000	210000
5	Jhabua	Greening of barren hills	पेटलावद	211	20.00	2019-20	2020-21	8000	4000000	120000
6	Jhabua	Greening of barren hills	पेटलावद	227	30.00	2019-20	2020-21	12000	6000000	180000
7	Neemuch	Greening of barren hills	रतनगढ़	214	40.00	2019-20	2020-21	8000	5077000	240000
8	Neemuch	Greening of barren hills	रतनगढ़	226	25.00	2019-20	2020-21	5000	4967100	150000
9	Neemuch	Greening of barren hills	मनासा	341	30.00	2019-20	2020-21	12000	4020595	180000
10	Neemuch	Greening of barren hills	मनासा	304	40.00	2019-20	2020-21	16000	3621362	240000
11	Neemuch	Greening of barren hills	मनासा	312	30.00	2019-20	2020-21	12000	3928070	180000
12	Neemuch	Greening of barren hills	मनासा	338	30.00	2019-20	2020-21	12000	3289433	180000
13	Neemuch	Greening of barren hills	रामपुरा	425	25.00	2019-20	2020-21	5000	4205540	150000
14	Neemuch	Greening of barren hills	रामपुरा	409	25.00	2019-20	2020-21	10000	3456932	150000
15	North Panna	Greening of barren hills	धरमपुर	पी. 47	50.00	2019-20	2020-21	40000	11077000	300000
16	Sehore	Greening of barren hills	सीहोर	26	40.00	2019-20	2020-21	20000	2270000	240000
17	South Chhindwara	Greening of barren hills	बिकुआ	P 1505	5.00	2019-20	2020-21	1000	5966000	30000
18	West Chhindwara	Greening of barren hills	जामई	507, 508	50.00	2019-20	2020-21	31250	9514794	300000
19	West Chhindwara	Greening of barren hills	तानिया	236 A	5.00	2019-20	2020-21	3125	3873666	30000
20	West Chhindwara	Greening of barren hills	तानिया	213	5.00	2019-20	2020-21	3125	3146466	30000
21	West Chhindwara	Greening of barren hills	तानिया	217	3.00	2019-20	2020-21	1875	2968784	18000
22	West Chhindwara	Greening of barren hills	परासिया	721 B	25.00	2019-20	2020-21	10000	5459420	150000
23	West Chhindwara	Greening of barren hills	परासिया	681	25.00	2019-20	2020-21	15625	6400462	150000
24	West Chhindwara	Greening of barren hills	डिरपा	P-33	5.00	2019-20	2020-21	3125	3187016	30000
25	West Chhindwara	Greening of barren hills	सांवरी	660	75.00	2019-20	2020-21	46875	15241516	450000

क्र०	वनमण्डल का नाम	परियोजना का नाम	परिक्षेत्र का नाम	रोपण क्षेत्र का विवरण		ए.पी.ओ. वर्ष	रोपण वर्ष	कुल रोपित पौधों की संख्या	योजना की कुल स्वीकृत राशि	वर्ष 2023-24 हेतु आवश्यक राशि
				कक्षा क्रमांक/ स्थल	कुल रकबा (हे.मै)					
1	2	3	4	5	6	7	8	9	10	11
26	West Chhindwara	Greening of barren hills	दनुआ	437	25.00	2019-20	2020-21	15625	6331212	150000
27	West Chhindwara	Greening of barren hills	दनुआ	449	5.00	2019-20	2020-21	3125	3203616	30000
28	West Chhindwara	Greening of barren hills	परसिया	731 A	25.00	2019-20	2020-21	15625	9019948	150000
29	West Chhindwara	Greening of barren hills	सांवरी	673	25.00	2019-20	2020-21	15625	6371762	150000
					810.00			395082	165997694	4860000

एन.पी.व्ही. मिश्रित वृक्षारोपण - रखरखाव तृतीय वर्ष 2023-2024

क्षेत्र तैयारी वर्ष 2019-2020

क्र०	वनमण्डल का नाम	परियोजना का नाम	परिक्षेत्र का नाम	रोपण क्षेत्र का विवरण		ए.पी.ओ. वर्ष	रोपण वर्ष	कुल रोपित पौधों की संख्या	योजना की कुल स्वीकृत राशि	वर्ष 2023-24 हेतु आवश्यक राशि
				कक्ष क्रमांक/स्थल	कुल रकबा (हे.मी)					
1	2	3	4	5	6	7	8	9	10	11
1	Alirajpur	Mixed plantation	चन्द्रशेखर आजाद नगर	108	50.00	2019-20	2020-21	50000	10000000	300000
2	Alirajpur	Mixed plantation	चन्द्रशेखर आजाद नगर	111	50.00	2019-20	2020-21	50000	10000000	300000
3	Alirajpur	Mixed plantation	चन्द्रशेखर आजाद नगर	137	50.00	2019-20	2020-21	50000	10000000	300000
4	Alirajpur	Mixed plantation	जोबट	39	50.00	2019-20	2020-21	50000	10000000	300000
5	Alirajpur	Mixed plantation	जोबट	66	50.00	2019-20	2020-21	50000	10000000	300000
6	Alirajpur	Mixed plantation	जोबट	38	50.00	2019-20	2020-21	50000	10000000	300000
7	Alirajpur	Mixed plantation	कडीवाडा	220	54.00	2019-20	2020-21	54000	9288000	324000
8	Alirajpur	Mixed plantation	जोबट	29	50.00	2019-20	2020-21	50000	8600000	300000
9	Alirajpur	Mixed plantation	चन्द्रशेखर आजाद नगर	121	20.00	2019-20	2020-21	8000	3775690	120000
10	Anuppur	Mixed plantation	अनूपपुर	395	50.00	2019-20	2020-21	50000	11500000	300000
11	Anuppur	Mixed plantation	अनूपपुर	395 (II)	50.00	2019-20	2020-21	50000	11700000	300000
12	Anuppur	Mixed plantation	जैतहरी	336	50.00	2019-20	2020-21	50000	8820000	300000
13	Anuppur	Mixed plantation	जैतहरी	336 (II)	50.00	2019-20	2020-21	50000	8832000	300000
14	Anuppur	Mixed plantation	राजेन्द्रग्राम	RF-156	50.00	2019-20	2020-21	50000	8849000	300000
15	Anuppur	Mixed plantation	राजेन्द्रग्राम	RF-156 II	50.00	2019-20	2020-21	50000	8849000	300000
16	Anuppur	Mixed plantation	राजेन्द्रग्राम	PF-162	50.00	2019-20	2020-21	50000	8860000	300000
17	Anuppur	Mixed plantation	अनूपपुर	403	30.00	2019-20	2020-21	30000	5160000	180000
18	Anuppur	Mixed plantation	जैतहरी	326	30.00	2019-20	2020-21	30000	5160000	180000
19	Anuppur	Mixed plantation	राजेन्द्रग्राम	124	40.00	2019-20	2020-21	40000	6880000	240000
20	Anuppur	Mixed plantation	अहिरगवा	PF-98	30.00	2019-20	2020-21	30000	7822000	180000
21	Anuppur	Mixed plantation	राजेन्द्रग्राम	RF-157	30.00	2019-20	2020-21	30000	5330000	180000
22	Anuppur	Mixed plantation	राजेन्द्रग्राम	PF-139	20.00	2019-20	2020-21	20000	4452000	120000
23	Anuppur	Mixed plantation	राजेन्द्रग्राम	PF-169, 170, 171	20.00	2019-20	2020-21	20000	4452000	120000
24	Badwah	Mixed plantation	बलवाडा	84	15.00	2019-20	2020-21	15000	2580000	90000
25	Badwah	Mixed plantation	बलवाडा	66	12.00	2019-20	2020-21	12000	2064000	72000

क्र०	वनमण्डल का नाम	परियोजना का नाम	परिक्षेत्र का नाम	रोपण क्षेत्र का विवरण		ए.पी.ओ. वर्ष	रोपण वर्ष	कुल रोपित पीछों की संख्या	योजना की कुल स्वीकृत राशि	वर्ष 2023-24 हेतु आवश्यक राशि
				कस क्रमांक / स्थल	कुल रकबा (हे.मै)					
1	2	3	4	5	6	7	8	9	10	11
26	Badwah	Mixed plantation	काकडवा	3	11.00	2019-20	2020-21	11000	1892000	66000
27	Badwah	Mixed plantation	काकडवा	84	10.00	2019-20	2020-21	10000	1720000	60000
28	Badwah	Mixed plantation	मण्डलेश्वर	36	30.00	2019-20	2020-21	30000	5160000	180000
29	Badwani	Mixed plantation	पाटी	RF-151	50.00	2019-20	2020-21	20000	8600000	300000
30	Badwani	Mixed plantation	पाटी	174	50.00	2019-20	2020-21	20000	8600000	300000
31	Badwani	Mixed plantation	राजपुर	35	100.00	2019-20	2020-21	40000	17200000	600000
32	Badwani	Mixed plantation	राजपुर	30	200.00	2019-20	2020-21	80000	34400000	1200000
33	Badwani	Mixed plantation	राजपुर	36	200.00	2019-20	2020-21	80000	34400000	1200000
34	Bhopal	Mixed plantation	नजीराबाद	RF 4-I	20.00	2019-20	2020-21	20000	3574000	120000
35	Bhopal	Mixed plantation	नजीराबाद	RF 4-II	20.00	2019-20	2020-21	20000	3200000	120000
36	Bhopal	Mixed plantation	डैरसिया	136	30.00	2019-20	2020-21	30000	4007000	180000
37	Bhopal	Mixed plantation	सामर्ही	Revenue	35.00	2019-20	2020-21	35000	6732005	210000
38	Burhanpur	Mixed plantation	शाहपुर	462	40.00	2019-20	2020-21	40000	6880000	240000
39	Burhanpur	Mixed plantation	शाहपुर	450	20.00	2019-20	2020-21	20000	3440000	120000
40	Burhanpur	Mixed plantation	शाहपुर	455	30.00	2019-20	2020-21	30000	5160000	180000
41	Burhanpur	Mixed plantation	असीर	127	25.00	2019-20	2020-21	25000	4300000	150000
42	Burhanpur	Mixed plantation	नावरा	247	20.00	2019-20	2020-21	20000	3440000	120000
43	Burhanpur	Mixed plantation	नावरा	248	20.00	2019-20	2020-21	20000	3440000	120000
44	Burhanpur	Mixed plantation	नावरा	298	20.00	2019-20	2020-21	20000	3440000	120000
45	Burhanpur	Mixed plantation	शाहपुर	471, 418	25.00	2019-20	2020-21	25000	4300000	150000
46	Chatarpur	Mixed plantation	लक्ष्मणनगर	पी-719	30.00	2019-20	2020-21	30000	6915295	180000
47	Chatarpur	Mixed plantation	लक्ष्मणनगर	पी-733	30.00	2019-20	2020-21	30000	7144694	180000
48	Chatarpur	Mixed plantation	बिजावर	पी-332	40.00	2019-20	2020-21	40000	8712072	240000
49	Chatarpur	Mixed plantation	बिजावर	पी-355	30.00	2019-20	2020-21	30000	7078720	180000
50	Chatarpur	Mixed plantation	बकरवाहा	पी-244	40.00	2019-20	2020-21	40000	8974300	240000
51	Chatarpur	Mixed plantation	बकरवाहा	P 281	40.00	2019-20	2020-21	40000	6880000	240000
52	Chatarpur	Mixed plantation	बडामलहरा	P 63	40.00	2019-20	2020-21	40000	6880000	240000

क्र०	वनमण्डल का नाम	परियोजना का नाम	परिक्षेत्र का नाम	रोपण क्षेत्र का विवरण		ए.पी.ओ. वर्ष	रोपण वर्ष	कुल रोपित पीपों की संख्या	योजना की कुल स्वीकृत राशि	वर्ष 2023-24 हेतु आवश्यक राशि
				कस क्रमांक / स्थल	कुल रकबा (हे.मै)					
1	2	3	4	5	6	7	8	9	10	11
53	Damoh	Mixed plantation	हटा	RF-17	30.00	2019-20	2020-21	85400	4350000	180000
54	Damoh	Mixed plantation		RF-17	31.00	2019-20	2020-21		5332000	186000
55	Damoh	Mixed plantation	सगीनी	RF 92	30.00	2019-20	2020-21	30000	4350000	180000
56	Damoh	Mixed plantation	तेजगढ़	RF 146	30.00	2019-20	2020-21	30000	4350000	180000
57	Damoh	Mixed plantation	तेजगढ़	PF 41	30.00	2019-20	2020-21	30000	4350000	180000
58	Damoh	Mixed plantation	तेन्दुखेडा	PF 183	30.00	2019-20	2020-21	30000	4350000	180000
59	Damoh	Mixed plantation	तेन्दुखेडा	PF 169	30.00	2019-20	2020-21	30000	4350000	180000
60	Damoh	Mixed plantation	तेन्दुखेडा	PF 98	30.00	2019-20	2020-21	30000	4350000	180000
61	Damoh	Mixed plantation	तेन्दुखेडा	PF 104	30.00	2019-20	2020-21	30000	4350000	180000
62	Damoh	Mixed plantation	सारादेही	RF 214	30.00	2019-20	2020-21	30000	4350000	180000
63	Damoh	Mixed plantation	सारादेही	RF 235	30.00	2019-20	2020-21	30000	4350000	180000
64	Damoh	Mixed plantation	झलीन	RF 156	30.00	2019-20	2020-21	30000	4350000	180000
65	Damoh	Mixed plantation	दमोह	PF 255, RF 130	20.00	2019-20	2020-21	20000	4020000	120000
66	Damoh	Mixed plantation	तेजगढ़	RF 29	20.00	2019-20	2020-21	20000	4020000	120000
67	Damoh	Mixed plantation	तेजगढ़	PF 128	20.00	2019-20	2020-21	20000	4020000	120000
68	Damoh	Mixed plantation	हटा	RF 41	40.00	2019-20	2020-21	40000	10942213	240000
69	Datia	Mixed plantation	दरिया	P 68	35.00	2019-20	2020-21	35000	6732005	210000
70	Datia	Mixed plantation	दरिया	P 51	50.00	2019-20	2020-21	50000	9617150	300000
71	Datia	Mixed plantation	दरिया	P 53	50.00	2019-20	2020-21	50000	9617150	300000
72	Dewas	Mixed plantation	सतवास	316	40.00	2019-20	2020-21	40000	7102447	240000
73	Dewas	Mixed plantation	कटाफोड	414	40.00	2019-20	2020-21	40000	6795447	240000
74	Dewas	Mixed plantation	पानी गाँव	127	40.00	2019-20	2020-21	40000	7109447	240000
75	Dewas	Mixed plantation	कन्हीद	177	40.00	2019-20	2020-21	28000	7045447	240000
76	Dewas	Mixed plantation	बागली	833	40.00	2019-20	2020-21	40000	6795447	240000
77	Dewas	Mixed plantation	पुजापुर	489	40.00	2019-20	2020-21	40000	6745447	240000
78	Dewas	Mixed plantation	पानी गाँव	153	40.00	2019-20	2020-21	40000	6745447	240000
79	Dewas	Mixed plantation	पुजापुर	572	40.00	2019-20	2020-21	40000	6745447	240000

क्र०	वनमण्डल का नाम	परियोजना का नाम	परिक्षेत्र का नाम	रोपण क्षेत्र का विवरण		ए.पी.ओ. वर्ष	रोपण वर्ष	कुल रोपित पौधों की संख्या	योजना की कुल स्वीकृत राशि	वर्ष 2023-24 हेतु आवश्यक राशि
				कवा क्रमांक / स्थल	कुल रकबा (हे.मी)					
1	2	3	4	5	6	7	8	9	10	11
80	Dewas	Mixed plantation	कांटाफोड	416	40.00	2019-20	2020-21	40000	6745447	240000
81	Dewas	Mixed plantation	कांटाफोड	429	40.00	2019-20	2020-21	40000	6745447	240000
82	Dewas	Mixed plantation	कांटाफोड	429	40.00	2019-20	2020-21	40000	6745447	240000
83	Dewas	Mixed plantation	देवास	14	50.00	2019-20	2020-21	50000	8038000	300000
84	Dewas	Mixed plantation	बागली	803	50.00	2019-20	2020-21	50000	38468600	300000
85	Dewas	Mixed plantation	बागली	828	45.00	2019-20	2020-21	45000	14437585	270000
86	Dindori	Mixed plantation	उत्तर समनापुर	389	30.00	2019-20	2020-21	30000	5160000	180000
87	Dindori	Mixed plantation	शिण्डीरी	236	30.00	2019-20	2020-21	30000	5160000	180000
88	Dindori	Mixed plantation	अमरपुर	271	30.00	2019-20	2020-21	30000	5160000	180000
89	Dindori	Mixed plantation	पश्चिम करजिया	716	30.00	2019-20	2020-21	30000	2871360	180000
90	Dindori	Mixed plantation	शाहपुर	23	40.00	2019-20	2020-21	40000	3828480	240000
91	East Chindwara	Mixed plantation	छिन्दी	पी 822	20.00	2019-20	2020-21	20000	6219000	120000
92	East Chindwara	Mixed plantation	पूर्व बटकाखापा	पी 954	20.00	2019-20	2020-21	20000	6231580	120000
93	East Chindwara	Mixed plantation	पूर्व बटकाखापा	पी 967	20.00	2019-20	2020-21	20000	6231580	120000
94	East Chindwara	Mixed plantation	पश्चिम बटकाखापा	पी. 843	20.00	2019-20	2020-21	20000	3846860	120000
95	Guna	Mixed plantation	बमीरी	RF 358, 359	50.00	2019-20	2020-21	50000	10388653	300000
96	Indore	Mixed plantation	महु	90	30.00	2019-20	2020-21	12000	5160000	180000
97	Indore	Mixed plantation	महु	61	30.00	2019-20	2020-21	12000	5160000	180000
98	Katni	Mixed plantation	विजयराघवगड	42	30.00	2019-20	2020-21	30000	5160000	180000
99	Khandwa	Mixed plantation	खालवा	RF-782	25.00	2019-20	2020-21	15625	4300000	150000
100	Khandwa	Mixed plantation	सिंगाजी	471	20.00	2019-20	2020-21	12500	3440000	120000
101	Khandwa	Mixed plantation	बलडी	U-704	60.00	2019-20	2020-21	24000	10320000	360000
102	Khandwa	Mixed plantation	सिंगाजी	478	50.00	2019-20	2020-21	20000	8600000	300000
103	Khandwa	Mixed plantation	सिंगाजी	477	50.00	2019-20	2020-21	50000	8600000	300000
104	Khandwa	Mixed plantation	सिंगाजी	479	30.00	2019-20	2020-21	20000	5160000	180000
105	Khandwa	Mixed plantation	बलडी	431	40.00	2019-20	2020-21	20000	6880000	240000
106	Khargone	Mixed plantation	खरगौन	1078	50.00	2019-20	2020-21	50000	8600000	300000

क्र०	वनमण्डल का नाम	परियोजना का नाम	परिक्षेत्र का नाम	रोपण क्षेत्र का विवरण		ए.पी.ओ. वर्ष	रोपण वर्ष	कुल रोपित पौधों की संख्या	योजना की कुल स्वीकृत राशि	वर्ष 2023-24 हेतु आवश्यक राशि
				कक्षा क्रमांक/स्थल	कुल रकबा (हे.मै)					
1	2	3	4	5	6	7	8	9	10	11
107	Khargone	Mixed plantation	खरगौन	1083	50.00	2019-20	2020-21	50000	8600000	300000
108	Khargone	Mixed plantation	भीकनगांव	980	50.00	2019-20	2020-21	50000	8600000	300000
109	Narsingpur	Mixed plantation	गोटेगांव	P 406	15.00	2019-20	2020-21	15000	4808575	90000
110	Narsingpur	Mixed plantation	गोटेगांव	P 13	15.00	2019-20	2020-21	15000	4808575	90000
111	Narsingpur	Mixed plantation	गोटेगांव	P 4	20.00	2019-20	2020-21	20000	4808575	120000
112	Narsingpur	Mixed plantation	बरमान	R 374	30.00	2019-20	2020-21	30000	4808575	180000
113	North Balaghat	Mixed plantation	बिरसा दमोह	1715	20.00	2019-20	2020-21	20000	2727361	120000
114	North Balaghat	Mixed plantation	बिरसा दमोह	1715	30.00	2019-20	2020-21	30000	2727361	180000
115	North Balaghat	Mixed plantation	बिरसा दमोह	1756	60.00	2019-20	2020-21	60000	8296024	360000
116	North Panna	Mixed plantation	पन्ना	पी. 433	60.00	2019-20	2020-21	60000	18500000	360000
117	North Panna	Mixed plantation	पन्ना	पी. 410	60.00	2019-20	2020-21	60000	18810000	360000
118	North Panna	Mixed plantation	अजयगढ़	पी. 216	25.00	2019-20	2020-21	25000	6250000	150000
119	North Panna	Mixed plantation	अजयगढ़	पी. 174	25.00	2019-20	2020-21	25000	6350000	150000
120	North Panna	Mixed plantation	अजयगढ़	पी. 168	25.00	2019-20	2020-21	25000	6250000	150000
121	North Panna	Mixed plantation	पन्ना	424	40.00	2019-20	2020-21	40000	11070000	240000
122	North Panna	Mixed plantation	विक्रामगंज	326R 326	40.00	2019-20	2020-21	40000	11600000	240000
123	North Panna	Mixed plantation	पन्ना	पी-430	30.00	2019-20	2020-21	30000	4522000	180000
124	North Panna	Mixed plantation	देवेन्द्रनगर	पी-72	30.00	2019-20	2020-21	30000	4522000	180000
125	North Panna	Mixed plantation	अजयगढ़	पी-176	30.00	2019-20	2020-21	30000	4522000	180000
126	North Seoni	Mixed plantation	लखनादौन	RF-139	25.00	2019-20	2020-21	25000	6199547	150000
127	North Shahdol	Mixed plantation	गोदावल	269	25.00	2019-20	2020-21	25000	3374000	150000
128	North Shahdol	Mixed plantation	अमझौर	P-464	40.00	2019-20	2020-21	40000	5044000	240000
129	North Shahdol	Mixed plantation	जयसिंहनगर	P-383	40.00	2019-20	2020-21	40000	5044000	240000
130	Raisen	Mixed plantation	पश्चिम रायसेन	PF 22	25.00	2019-20	2020-21	25000	4483575	150000
131	Raisen	Mixed plantation	पूर्व रायसेन	RF 381	30.00	2019-20	2020-21	30000	10328373	180000
132	Raisen	Mixed plantation	पश्चिम सिलवानी	PF 608	10.00	2019-20	2020-21	10000	815367	60000
133	Raisen	Mixed plantation	पश्चिम सिलवानी	RF 130	10.00	2019-20	2020-21	10000	815367	60000

क्र०	वनमण्डल का नाम	परियोजना का नाम	परिक्षेत्र का नाम	रोपण क्षेत्र का विवरण		ए.पी.ओ. वर्ष	रोपण वर्ष	कुल रोपित पौधों की संख्या	योजना की कुल स्वीकृत राशि	वर्ष 2023-24 में आवश्यक राशि
				कक्षा क्रमांक / स्थल	कुल रकबा (हे.मी)					
1	2	3	4	5	6	7	8	9	10	11
134	Raisen	Mixed plantation	बेगमगंज	RF 75	15.00	2019-20	2020-21	15000	1223050	90000
135	Raisen	Mixed plantation	पश्चिम सिलबानी	RF 136	15.00	2019-20	2020-21	15000	1223050	90000
136	Raisen	Mixed plantation	पश्चिम सिलबानी	RF 137	15.00	2019-20	2020-21	15000	1223050	90000
137	Raisen	Mixed plantation	बेगमगंज	PF 218	25.00	2019-20	2020-21	25000	2038417	150000
138	Raisen	Mixed plantation	बेगमगंज	RF 97	25.00	2019-20	2020-21	25000	4300000	150000
139	Raisen	Mixed plantation	बेगमगंज	PF 176	30.00	2019-20	2020-21	30000	2446100	180000
140	Rewa	Mixed plantation	हनुमना	PF 375	35.00	2019-20	2020-21	14000	2853783	210000
141	Rewa	Mixed plantation	अतरैला	RF 219	40.00	2019-20	2020-21	40000	5799997	240000
142	Rewa	Mixed plantation	शिरमौर	RF 84	55.00	2019-20	2020-21	55000	791000	330000
143	Rewa	Mixed plantation	अतरैला	RF 224	55.00	2019-20	2020-21	30000	791000	330000
144	Rewa	Mixed plantation	रुभीच	RF 261	70.00	2019-20	2020-21	65000	4475000	420000
145	Rewa	Mixed plantation	सेनरिया	RF 144	70.00	2019-20	2020-21	70000	4475000	420000
146	Rewa	Mixed plantation	हनुमना	PF 395	15.00	2019-20	2020-21	6000	2152535	90000
147	Rewa	Mixed plantation	रीवा	आर एफ 39	20.00	2019-20	2020-21	8000	4000000	120000
148	Rewa	Mixed plantation	शिरमौर	RF 85	25.00	2019-20	2020-21	25000	3624999	150000
149	Rewa	Mixed plantation	रीवा	PF 47	30.00	2019-20	2020-21	12000	5750000	180000
150	Sehore	Mixed plantation	आष्टा	164	30.00	2019-20	2020-21	30000	6910000	180000
151	Sehore	Mixed plantation	सीहोर	33	30.00	2019-20	2020-21	30000	6385000	180000
152	Sehore	Mixed plantation	लडकुई	379	30.00	2019-20	2020-21	30000	5485000	180000
153	Sehore	Mixed plantation	लडकुई	RF394	30.00	2019-20	2020-21	30000	5485000	180000
154	Sehore	Mixed plantation	लडकुई	RF 368	30.00	2019-20	2020-21	30000	5485000	180000
155	Sehore	Mixed plantation	रेहटी	579	30.00	2019-20	2020-21	30000	5842827	180000
156	Sehore	Mixed plantation	सीहोर	15	30.00	2019-20	2020-21	30000	6385000	180000
157	Sehore	Mixed plantation	सीहोर	24	30.00	2019-20	2020-21	30000	6385000	180000
158	Sehore	Mixed plantation	सीहोर	51	30.00	2019-20	2020-21	30000	6385000	180000
159	Sehore	Mixed plantation	इच्छावर	308	50.00	2019-20	2020-21	50000	9960000	300000
160	Sehore	Mixed plantation	सुपनी	604	50.00	2019-20	2020-21	50000	9260000	300000

क्र०	वनमण्डल का नाम	परियोजना का नाम	परिक्षेत्र का नाम	रोपण क्षेत्र का विवरण		ए.पी.ओ. वर्ष	रोपण वर्ष	कुल रोपित पौधों की संख्या	योजना की कुल स्वीकृत राशि	वर्ष 2023-24 हेतु आवश्यक राशि
				कक्षा क्रमांक / स्थल	कुल रकबा (हे.मै)					
1	2	3	4	5	6	7	8	9	10	11
161	Sehore	Mixed plantation	इच्छावर	282	20.00	2019-20	2020-21	20000	440000	120000
162	Sehore	Mixed plantation	इच्छावर	307	38.00	2019-20	2020-21	53200	9335000	228000
163	Sehore	Mixed plantation	रेहटी	574	25.00	2019-20	2020-21	25000	4350000	150000
164	Sehore	Mixed plantation	रेहटी	587	15.00	2019-20	2020-21	15000	1222050	90000
165	Sendhwa	Mixed plantation	पानसेमल	790	50.00	2019-20	2020-21	50000	9841098	300000
166	Sidhi	Mixed plantation	सीधी	987	30.00	2019-20	2020-21	30000	5160000	180000
167	Sidhi	Mixed plantation	मझौली	P-1385/VIII	30.00	2019-20	2020-21	30000	5619355	180000
168	Sidhi	Mixed plantation	बहरी	P-911/VIII	30.00	2019-20	2020-21	30000	5461307	180000
169	Sidhi	Mixed plantation	बहरी	R-935/IX	30.00	2019-20	2020-21	30000	5833527	180000
170	Sidhi	Mixed plantation	सीधी	P-1068/IX	30.00	2019-20	2020-21	30000	4502579	180000
171	Sidhi	Mixed plantation	चुरहट	P-1238/IX	12.00	2019-20	2020-21	12000	2064000	72000
172	Sidhi	Mixed plantation	चुरहट	R-1241/VIII	15.00	2019-20	2020-21	15000	3309006	90000
173	Sidhi	Mixed plantation	चुरहट	R-1144/IX	15.00	2019-20	2020-21	15000	3699809	90000
174	Sidhi	Mixed plantation	बहरी	P-908/VIII	15.00	2019-20	2020-21	15000	3140004	90000
175	Sidhi	Mixed plantation	बहरी	P-1601/VIII	10.00	2019-20	2020-21	10000	2704050	60000
176	Sidhi	Mixed plantation	मझौली	P-1386/IX	12.00	2019-20	2020-21	12000	2064000	72000
177	Sidhi	Mixed plantation	मझौली	P-1345/VIII	13.00	2019-20	2020-21	13000	4751067	78000
178	Sidhi	Mixed plantation	सीधी	R-1080/VIII	14.00	2019-20	2020-21	14000	3629129	84000
179	Sidhi	Mixed plantation	मझौली	R-1361/VI	20.00	2019-20	2020-21	20000	5630652	120000
180	Sidhi	Mixed plantation	चुरहट	1193	20.00	2019-20	2020-21	20000	8699998	120000
181	Sidhi	Mixed plantation	बहरी	964	20.00	2019-20	2020-21	20000	3440000	120000
182	Sidhi	Mixed plantation	सीधी	980	20.00	2019-20	2020-21	20000	3363637	120000
183	Sidhi	Mixed plantation	बहरी	पी 822	31.00	2019-20	2020-21	28000	4808200	186000
184	Sidhi	Mixed plantation	बहरी	पी 910	33.00	2019-20	2020-21	28000	4600000	198000
185	Sidhi	Mixed plantation	सीधी	पी 985	40.00	2019-20	2020-21	56000	5799997	240000
186	Sidhi	Mixed plantation	बहरी	पी 908	40.00	2019-20	2020-21	35000	5799997	240000
187	Sidhi	Mixed plantation	चुरहट	आर 1144	40.00	2019-20	2020-21	42000	5799997	240000

क्र०	वनमण्डल का नाम	परियोजना का नाम	परिक्षेत्र का नाम	रोपण क्षेत्र का विवरण		ए.पी.ओ. वर्ष	रोपण वर्ष	कुल रोपित पौधों की संख्या	योजना की कुल स्वीकृत राशि	वर्ष 2023-24 हेतु आवश्यक राशि
				कटा क्रमांक / स्थल	कुल रकबा (हे.मी)					
1	2	3	4	5	6	7	8	9	10	11
188	Sidhi	Mixed plantation	चुरहट	पी 1128	40.00	2019-20	2020-21	25000	5799997	240000
189	Sidhi	Mixed plantation	चुरहट	आर 1199	40.00	2019-20	2020-21	42000	5799997	240000
190	Sidhi	Mixed plantation	चुरहट	आर 1164	40.00	2019-20	2020-21	42000	5799997	240000
191	Sidhi	Mixed plantation	मझौली	पी 1345	40.00	2019-20	2020-21	42000	5799997	240000
192	Sidhi	Mixed plantation	मझौली	आर 1370	40.00	2019-20	2020-21	42000	5799997	240000
193	Sidhi	Mixed plantation	बहरी	P-911/VIII	50.00	2019-20	2020-21	50000	8140398	300000
194	Sidhi	Mixed plantation	सीधी	1061	20.00	2019-20	2020-21	20000	3501556	120000
195	Singrauli	Mixed plantation	गोवरी	P 138	25.00	2019-20	2020-21	25000	4300000	150000
196	Singrauli	Mixed plantation	गोवरी	P 187	50.00	2019-20	2020-21	50000	8600000	300000
197	Singrauli	Mixed plantation	माडा	P 422	50.00	2019-20	2020-21	50000	8600000	300000
198	Singrauli	Mixed plantation	माडा	R 563	30.00	2019-20	2020-21	30000	5160000	180000
199	Singrauli	Mixed plantation	बरगदा	R 578	50.00	2019-20	2020-21	50000	8600000	300000
200	Singrauli	Mixed plantation	जियावन	P 777	50.00	2019-20	2020-21	50000	8600000	300000
201	Singrauli	Mixed plantation	जियावन	P 754	22.00	2019-20	2020-21	22000	3784000	132000
202	Singrauli	Mixed plantation	जियावन	P 737	25.00	2019-20	2020-21	25000	4300000	150000
203	Singrauli	Mixed plantation	जियावन	772	25.00	2019-20	2020-21	25000	4300000	150000
204	Singrauli	Mixed plantation	जियावन	848	25.00	2019-20	2020-21	25000	4300000	150000
205	Singrauli	Mixed plantation	जियावन	872	50.00	2019-20	2020-21	50000	8600000	300000
206	Singrauli	Mixed plantation	चितरंगी	58	30.00	2019-20	2020-21	30000	5160000	180000
207	Singrauli	Mixed plantation	पंसरई	650	40.00	2019-20	2020-21	40000	6880000	240000
208	Singrauli	Mixed plantation	पंसरई	589	30.00	2019-20	2020-21	30000	5160000	180000
209	Singrauli	Mixed plantation	पंसरई	612	30.00	2019-20	2020-21	30000	5160000	180000
210	Singrauli	Mixed plantation	गोवरी	P 105	20.00	2019-20	2020-21	20000	3440000	120000
211	South Panna	Mixed plantation	सलेहा	पी 728	50.00	2019-20	2020-21	50000	8600000	300000
212	South Shahdol	Mixed plantation	केशवाही	P 1015	30.00	2019-20	2020-21	30000	5489474	180000
213	South Shahdol	Mixed plantation	गोहपारु	P 651	30.00	2019-20	2020-21	30000	5489474	180000
214	South Shahdol	Mixed plantation	बुवार	P 807	30.00	2019-20	2020-21	30000	5489474	180000

क्र०	वनमण्डल का नाम	परियोजना का नाम	परिक्षेत्र का नाम	रोपण क्षेत्र का विवरण		ए.पी.ओ. वर्ष	रोपण वर्ष	कुल रोपित पीछों की संख्या	योजना की कुल स्वीकृत राशि	वर्ष 2023-24 हेतु आवश्यक राशि
				कक्षा क्रमांक / स्थल	कुल रकबा (हे.मै)					
1	2	3	4	5	6	7	8	9	10	11
215	South Shahdol	Mixed plantation	केशवाही	RF 992	50.00	2019-20	2020-21	50000	9617144	300000
216	South Shahdol	Mixed plantation	खन्नीची	P 574	40.00	2019-20	2020-21	40000	5800000	240000
217	South Shahdol	Mixed plantation	जैतपुर	PF 909	30.00	2019-20	2020-21	30000	5489474	180000
218	South Shahdol	Mixed plantation	शहडोल	PF 776	50.00	2019-20	2020-21	50000	9617144	300000
219	South Shahdol	Mixed plantation	खन्नीची	RF 578	50.00	2019-20	2020-21	50000	9617144	300000
220	South Shahdol	Mixed plantation	बुढार	PF 807	50.00	2019-20	2020-21	50000	9617144	300000
221	Umaria	Mixed plantation	धुनधुटी	R 215	30.00	2019-20	2020-21	30000	4500000	180000
222	Umaria	Mixed plantation	पाली	R 575	30.00	2019-20	2020-21	30000	4500000	180000
223	Umaria	Mixed plantation	नीरोजाबाद	RF 475	100.00	2019-20	2020-21	100000	7500000	600000
224	Umaria	Mixed plantation	नीरोजाबाद	RF 509	100.00	2019-20	2020-21	100000	7500000	600000
225	Umaria	Mixed plantation	नीरोजाबाद	R 474	40.00	2019-20	2020-21	40000	11865171	240000
226	Vidisha	Mixed plantation	सिरौज	P 475	25.00	2019-20	2020-21	25000	3587000	150000
227	Vidisha	Mixed plantation	सिरौज	P 508	25.00	2019-20	2020-21	25000	3587000	150000
228	Vidisha	Mixed plantation	सिरौज	P 514	25.00	2019-20	2020-21	25000	3587000	150000
229	Vidisha	Mixed plantation	हमशाबाद	RF 285	35.00	2019-20	2020-21	35000	4002005	210000
230	Vidisha	Mixed plantation	सिरौज	P 544	35.00	2019-20	2020-21	35000	4002005	210000
231	Vidisha	Mixed plantation	सिरौज	P 524	45.00	2019-20	2020-21	45000	5500000	270000
232	Vidisha	Mixed plantation	सिरौज	P 488	45.00	2019-20	2020-21	45000	5500000	270000
233	Vidisha	Mixed plantation	सिरौज	P 538	45.00	2019-20	2020-21	45000	5500000	270000
234	Vidisha	Mixed plantation	हमशाबाद	RF 217	50.00	2019-20	2020-21	50000	9700000	300000
235	Vidisha	Mixed plantation	हमशाबाद	RF 239	50.00	2019-20	2020-21	50000	9700000	300000
236	Vidisha	Mixed plantation	हमशाबाद	RF 217	75.00	2019-20	2020-21	75000	105000000	450000
237	West Mandla	Mixed plantation	कालपी	RF 108	25.00	2019-20	2020-21	25000	5097090	150000
238	West Mandla	Mixed plantation	कालपी	RF 236	25.00	2019-20	2020-21	25000	5097090	150000
239	West Mandla	Mixed plantation	बरेला	RJ 291	25.00	2019-20	2020-21	25000	5097090	150000
240	West Mandla	Mixed plantation	बम्हनी	RF 58	31.00	2019-20	2020-21	31000	5097090	186000
				Total	8624.00			8060120	1682363798	51744000

एन.पी.सी. अन्य वृक्षारोपण – रखरखाव तृतीय वर्ष 2023–2024
क्षेत्र तैयारी वर्ष 2019–2020

क्र०	वनमण्डल का नाम	परियोजना का नाम	परिक्षेत्र का नाम	रोपण क्षेत्र का विवरण		ए.पी.ओ. वर्ष	रोपण वर्ष	कुल रोपित पौधों की संख्या	योजना की कुल स्वीकृत राशि	वर्ष 2023-24 हेतु आवश्यक राशि
				कक्ष क्रमांक/स्थल	कुल रकबा (हे.मै)					
1	2	3	4	5	6	7	8	9	10	
1	Anuppur	Rudrakshy plantation	अमरकंटक	PF-235	5.00	2019-20	2020-21	4055	1000000	30000
2	Jhabua	Shisam Plantation	झाबुआ	53	5.00	2019-20	2020-21	5000	3748000	30000
3	Satna	Maa Sharda hill Plantation	मैहर	P-479	30.00	2019-20	2020-21	6500	9808200	180000
				Total	40.00			15555	14556200	240000

एन.पी.व्ही. वॉटरशेड वृक्षारोपण – रखरखाव तृतीय वर्ष 2023-2024
क्षेत्र तैयारी वर्ष 2019-2020

क्र०	वनमण्डल का नाम	परियोजना का नाम	परिक्षेत्र का नाम	रोपण क्षेत्र का विवरण		ए.पी.ओ. वर्ष	रोपण वर्ष	कुल रोपित पौधों की संख्या	योजना की कुल स्वीकृत राशि	वर्ष 2023-24 हेतु आवश्यक राशि
				कक्ष क्रमांक/स्थल	कुल रकमा (हे.में)					
1	2	3	4	5	6	7	8	9	10	11
1	Dhar	Watershed treatment	घामनोद	521, 314	100.00	2019-20	2020-21	40000	14390000	600000
2	Dhar	Watershed treatment	माण्डवा	485 पटाडा	100.00	2019-20	2020-21	40000	6340000	600000
3	Dhar	Watershed treatment	माण्डवा	338 मीलकुडा	100.00	2019-20	2020-21	40000	6427000	600000
4	Dhar	Watershed treatment	माण्डवा	244 फरसपुरा	18.00	2019-20	2020-21	7200	2946000	108000
				Total	318.00			127200	30103000	1908000

एन.पी.व्ही. आर.डी.बी.एफ. वृक्षारोपण – रखरखाव तृतीय वर्ष 2023-2024
क्षेत्र तैयारी वर्ष 2019-2020

क्र०	वनमण्डल का नाम	परियोजना का नाम	परिक्षेत्र का नाम	रोपण क्षेत्र का विवरण		ए.पी.ओ. वर्ष	रोपण वर्ष	कुल रोपित पीधों की संख्या	योजना की कुल स्वीकृत राशि	वर्ष 2023-24 हेतु आवरक राशि
				कट्टा क्रमांक/स्थल	कुल रकबा (हे.में)					
1	2	3	4	5	6	7	8	9	10	11
1	North Balaghat	RDBF	दक्षिण लामता	1392	135.10	2019-20	2020-21	2500	1144411	675500
2	North Balaghat	RDBF	दक्षिण लामता	1336 A	15.00	2019-20	2020-21	500	399823	75000
3	North Balaghat	RDBF	दक्षिण लामता	1334 B	60.00	2019-20	2020-21	1000	663998	300000
4	North Balaghat	RDBF	दक्षिण लामता	1338	63.30	2019-20	2020-21	1000	329969	316500
5	North Balaghat	RDBF	उत्तर उकवा	1858	111.65	2019-20	2020-21	2500	837649	558250
6	North Balaghat	RDBF	उत्तर उकवा	1808	258.71	2019-20	2020-21	2500	1155357	1293550
7	North Balaghat	RDBF	उत्तर उकवा	1827	246.15	2019-20	2020-21	5000	1221166	1230750
8	North Balaghat	RDBF	दक्षिण उकवा	1930	28.41	2019-20	2020-21	500	88296	142050
9	North Balaghat	RDBF	दक्षिण उकवा	1972	63.10	2019-20	2020-21	1500	461173	315500
10	North Balaghat	RDBF	दक्षिण उकवा	1967A	165.24	2019-20	2020-21	1500	715452	826200
11	North Balaghat	RDBF	दक्षिण उकवा	1984	228.02	2019-20	2020-21	1500	786398	1140100
12	North Balaghat	RDBF	दक्षिण उकवा	P1884	234.16	2019-20	2020-21	1800	1160181	1170800
13	North Balaghat	RDBF	पूर्व बैहर	1567	256.42	2019-20	2020-21	5000	1414534	1282100
14	North Balaghat	RDBF	पूर्व बैहर	1572	306.20	2019-20	2020-21	5000	1566619	1531000
15	North Balaghat	RDBF	पश्चिम बैहर	1405	201.53	2019-20	2020-21	1000	812660	1007650
16	North Balaghat	RDBF	पश्चिम बैहर	1406	313.31	2019-20	2020-21	1000	1068419	1566550
17	North Balaghat	RDBF	पश्चिम बैहर	1412	317.99	2019-20	2020-21	1000	1062142	1589950
18	North Balaghat	RDBF	पश्चिम बैहर	1476	346.98	2019-20	2020-21	1000	1022965	1734900
19	North Balaghat	RDBF	पश्चिम बैहर	1493	309.98	2019-20	2020-21	1000	1165613	1549900
20	North Balaghat	RDBF	पश्चिम बैहर	1495	120.00	2019-20	2020-21	1000	697167	600000
21	North Balaghat	RDBF	पश्चिम बैहर	1546	42.94	2019-20	2020-21	600	235647	214700
22	North Balaghat	RDBF	पश्चिम बैहर	1490	304.87	2019-20	2020-21	1000	1534820	1524350
23	North Balaghat	RDBF	पश्चिम बैहर	1504	281.29	2019-20	2020-21	1000	1017939	1406450
24	North Balaghat	RDBF	बिरसा दनोड	P1730	306.54	2019-20	2020-21	3000	1373690	1532700
25	North Balaghat	RDBF	बिरसा दनोड	1761	305.41	2019-20	2020-21	3000	1249361	1527050
26	North Balaghat	RDBF	बिरसा दनोड	P1738	109.96	2019-20	2020-21	2000	1189888	549800
				Total	5132.26			48400	24375337	25661300

एन.पी.व्ही. आर.डी.एफ. वृक्षारोपण – रखरखाव तृतीय वर्ष 2023-2024

क्षेत्र तैयारी वर्ष 2019-2020

क्र०	वनमण्डल का नाम	परियोजना का नाम	परिक्षेत्र का नाम	रोपण क्षेत्र का विवरण		ए.पी.ओ. वर्ष	रोपण वर्ष	कुल रोपित पौधों की संख्या	योजना की कुल स्वीकृत राशि	वर्ष 2023-24 हेतु आवश्यक राशि
				कम क्रमांक / स्थल	कुल रकबा (हे.मे)					
1	Alirajpur	RDF	जोबट	21	30.00	2019-20	2020-21	12000	6000000	150000
2	Alirajpur	RDF	अलीराजपुर	310	30.00	2019-20	2020-21	12000	6000000	150000
3	Alirajpur	RDF	चन्द्रशेखर आजाद नगर	91	30.00	2019-20	2020-21	12000	6000000	150000
4	Indore	RDF	इन्दौर	185	25.00	2019-20	2020-21	10000	2862500	125000
5	Indore	RDF	इन्दौर	232	25.00	2019-20	2020-21	10000	2862500	125000
6	Indore	RDF	इन्दौर	193	25.00	2019-20	2020-21	10000	2862500	125000
7	Indore	RDF	इन्दौर	256	25.00	2019-20	2020-21	10000	2862500	125000
8	Indore	RDF	इन्दौर	265	25.00	2019-20	2020-21	10000	2862500	125000
9	Indore	RDF	इन्दौर	184	25.00	2019-20	2020-21	10000	2862500	125000
10	North Balaghat	RDF	उत्तर लामता	1279	55.24	2019-20	2020-21	5850	835339	276200
11	North Balaghat	RDF	दक्षिण उकवा	P 1926	123.80	2019-20	2020-21	16920	1622324	619000
12	North Balaghat	RDF	दक्षिण उकवा	1937	64.58	2019-20	2020-21	7275	720571	322900
13	North Balaghat	RDF	दक्षिण उकवा	1957	53.92	2019-20	2020-21	3700	451685	269600
14	North Balaghat	RDF	पूर्व बैहर	1603, 1604P	98.20	2019-20	2020-21	15000	1333100	491000
15	North Balaghat	RDF	पूर्व बैहर	1637	88.85	2019-20	2020-21	12000	1172849	444250
16	North Balaghat	RDF	पश्चिम बैहर	1460	146.59	2019-20	2020-21	18325	1806270	732950
17	North Balaghat	RDF	पश्चिम बैहर	1548	77.85	2019-20	2020-21	10800	1055702	389250
18	North Balaghat	RDF	बिरसा दमोह	1764	82.76	2019-20	2020-21	11619	1142160	413800
19	North Balaghat	RDF	बिरसा दमोह	P1770	136.43	2019-20	2020-21	17906	1733805	682150
20	North Balaghat	RDF	बिरसा दमोह	1765	64.78	2019-20	2020-21	7975	883030	323900
21	North Balaghat	RDF	बिरसा दमोह	P 1736	28.95	2019-20	2020-21	1000	396880	144750
22	North Balaghat	RDF	बिरसा दमोह	1704	120.93	2019-20	2020-21	15969	1557355	604650
23	North Balaghat	RDF	बिरसा दमोह	1778, 1784P	188.50	2019-20	2020-21	24413	2283850	942500
24	North Balaghat	RDF	बिरसा दमोह	P1669	61.42	2019-20	2020-21	6700	824270	307100
25	North Balaghat	RDF	बिरसा दमोह	1752	127.77	2019-20	2020-21	17469	1766396	638850

क्र०	वनमण्डल का नाम	परियोजना का नाम	परिक्षेत्र का नाम	रोपण क्षेत्र का विवरण		ए.पी.ओ. वर्ष	रोपण वर्ष	कुल रोपित पौधों की संख्या	योजना की कुल स्वीकृत राशि	वर्ष 2023-24 हेतु आवश्यक राशि
				कक्ष क्रमांक/स्थल	कुल रकबा (हे.मै)					
1	2	3	4	5	6	7	8	9	10	11
26	South Balaghat	RDF	बालाघाट	P 673 A	71.00	2019-20	2020-21	7000	1394799	355000
27	South Balaghat	RDF	हट्टा	P 702 (P)	35.47	2019-20	2020-21	7500	65987	177350
28	South Balaghat	RDF	हट्टा	P 702 (P)	23.20	2019-20	2020-21	2500	1116676	116000
29	South Balaghat	RDF	हट्टा	181 D to G	51.14	2019-20	2020-21	4500	1638702	255700
30	South Balaghat	RDF	हट्टा	205	34.77	2019-20	2020-21	3500	685033	173850
31	South Balaghat	RDF	किरनापुर	P 709	24.40	2019-20	2020-21	5000	2208528	122000
32	South Balaghat	RDF	किरनापुर	P 708	43.93	2019-20	2020-21	21965	724667	219650
33	South Balaghat	RDF	किरनापुर	P 706	72.59	2019-20	2020-21	10000	1594830	362950
34	South Balaghat	RDF	किरनापुर	P 707	56.71	2019-20	2020-21	28355	1585438	283550
35	South Balaghat	RDF	किरनापुर	P 722	40.31	2019-20	2020-21	5400	1858651	201550
36	South Balaghat	RDF	किरनापुर	P 711	54.21	2019-20	2020-21	7500	1469537	271050
37	South Balaghat	RDF	किरनापुर	P 235	43.71	2019-20	2020-21	6500	1244209	218550
38	South Balaghat	RDF	पश्चिम लांजी	249	48.69	2019-20	2020-21	5000	1469537	243450
39	South Balaghat	RDF	पश्चिम लांजी	251 B	31.88	2019-20	2020-21	3000	1578466	159400
40	South Balaghat	RDF	पश्चिम लांजी	268	58.48	2019-20	2020-21	6000	2690498	292400
41	South Balaghat	RDF	पश्चिम लांजी	283	36.11	2019-20	2020-21	15000	750166	180550
42	South Balaghat	RDF	लालबर्सा	442	36.32	2019-20	2020-21	3900	1336467	181600
43	South Balaghat	RDF	वारासिखनी	505	38.57	2019-20	2020-21	3000	1266074	192850
44	South Balaghat	RDF	वारासिखनी	P 835, P 836	22.58	2019-20	2020-21	2000	1746765	112900
45	South Balaghat	RDF	वारासिखनी	511	60.28	2019-20	2020-21	5500	1530807	301400
46	South Balaghat	RDF	वारासिखनी	463	41.57	2019-20	2020-21	4000	897569	207850
47	South Balaghat	RDF	वारासिखनी	P 838, P 850	29.70	2019-20	2020-21	1000	748563	148500
48	South Balaghat	RDF	कटंगी	562	47.45	2019-20	2020-21	23725	746882	237250
49	South Balaghat	RDF	कटंगी	563 A	47.27	2019-20	2020-21	23635	1772789	236350

क्र०	वनमण्डल का नाम	परियोजना का नाम	परिक्षेत्र का नाम	रोपण क्षेत्र का विवरण		ए.पी.ओ. वर्ष	रोपण वर्ष	कुल रोपित पीपों की संख्या	योजना की कुल स्वीकृत राशि	वर्ष 2023-24 हेतु आवश्यक राशि
				कक्ष क्रमांक/स्थल	कुल रकबा (हे.मै)					
1	2	3	4	5	6	7	8	9	10	11
50	South Balaghat	RDF	कटंगी	P 844, P 845	50.67	2019-20	2020-21	6250	750286	253350
51	South Balaghat	RDF	कटंगी	P 771	76.07	2019-20	2020-21	38035	2334674	380350
52	South Balaghat	RDF	कटंगी	P 763	107.77	2019-20	2020-21	13125	1391609	538850
53	South Balaghat	RDF	खैरलांजी	P 813	36.59	2019-20	2020-21	3500	1732998	182950
54	South Balaghat	RDF	खैरलांजी	547	55.35	2019-20	2020-21	5500	1368838	276750
55	South Balaghat	RDF	खैरलांजी	P 758, P 848	42.02	2019-20	2020-21	3000	1423901	210100
56	South Balaghat	RDF	पूर्व लांजी	378	45.17	2019-20	2020-21	4500	1530466	225850
57	South Balaghat	RDF	पूर्व लांजी	359	53.66	2019-20	2020-21	5500	1530466	268300
58	South Shahdol	RDF	शहडोल	RF 745	35.00	2019-20	2020-21	10500	19800389	175000
59	South Shahdol	RDF	गोहपारु	684	50.00	2019-20	2020-21	15000	12544215	250000
				Total	3363.21			599311	131290068	16816050

एन.पी.व्ही. बांस, साल, ए.एन.आर. एवं Economic वृक्षारोपण – रखरखाव चतुर्थ वर्ष 2023-2024
क्षेत्र तैयारी वर्ष 2018-2019

क्र०	वनमण्डल का नाम	परियोजना का नाम	परिक्षेत्र का नाम	रोपण क्षेत्र का विवरण		ए.पी.ओ. वर्ष	रोपण वर्ष	कुल रोपित पौधों की संख्या	योजना की कुल स्वीकृत राशि	वर्ष 2023-24 हेतु आवश्यक राशि
				कस्त क्रमांक/स्थल	कुल रकबा (हे.गे)					
1	2	3	4	5	6	7	8	9	10	11
1	Dewas	Economic Plantation	बागली	833	40.00	2018-19	2019-20	40000	6234510	220000
2	Hoshangabad	Economic Plantation	सोहागपुर	195	25.00	2018-19	2019-20	15625	5854000	137500
3	Khargone	Economic Plantation	मीकनगांव	966	50.00	2018-19	2019-20	50000	7845000	275000
4	West Mandla	Economic Plantation	कालपी	109	41.00	2018-19	2019-20	41000	5224828	225500
5	Harda	Bamboo Plantation	टेमागांव	225	25.00	2018-19	2019-20	15625	4300000	137500
6	Raisen	Sal forest	पश्चिम रायसेन	15, 19,	40.00	2018-19	2019-20	400	5156277	220000
7	South Chindwara	ANR	लावाघोघरी	1750	50.00	2018-19	2019-20	10000	2893559	275000
8	South Chindwara	ANR	लावाघोघरी	1729	25.00	2018-19	2019-20	5000	1824641	137500
9	South Chindwara	ANR	लावाघोघरी	1753	25.00	2018-19	2019-20	5000	1811303	137500
				Total	321.00			182650	41144118	1765500

एन.पी.सी. वन विहीन पहाडियों वृक्षारोपण - रखरखाव चतुर्थ वर्ष 2023-2024
क्षेत्र तैयारी वर्ष 2018-2019

क्र०	वनमण्डल का नाम	परियोजना का नाम	परिक्षेत्र का नाम	रोपण क्षेत्र का विवरण		ए.पी.ओ. वर्ष	रोपण वर्ष	कुल रोपित पौधों की संख्या	योजना की कुल स्वीकृत राशि	वर्ष 2023-24 हेतु आवश्यक राशि
				कक्षा क्रमांक/स्थल	कुल रकबा (हे.मी)					
1	Alirajpur	Greening of barren hills	उमराली	708	25.00	2018-19	2019-20	20000	3400000	137500
2	Alirajpur	Greening of barren hills	उमराली	700	20.00	2018-19	2019-20	20000	3400000	110000
3	Anuppur	Greening of barren hills	अनूपपुर	400	50.00	2018-19	2019-20	51750	7000000	275000
4	Anuppur	Greening of barren hills	अनूपपुर	409	50.00	2018-19	2019-20	51750	6000000	275000
5	Ashoknagar	Greening of barren hills	अशोक नगर	29	45.00	2018-19	2019-20	20000	4000000	247500
6	Ashoknagar	Greening of barren hills	मुंगावली	284	50.00	2018-19	2019-20	25000	4550000	275000
7	Ashoknagar	Greening of barren hills	चन्देरी	198	50.00	2018-19	2019-20	20000	3780000	275000
8	Dewas	Greening of barren hills	देवास	56, 57	70.00	2018-19	2019-20	27750	5600000	385000
9	Dewas	Greening of barren hills	बागली	822, 823	80.00	2018-19	2019-20	30750	6400000	440000
10	Dewas	Greening of barren hills	पानी गाँव	126	80.00	2018-19	2019-20	30750	6400000	440000
11	Dewas	Greening of barren hills	देवास	18	50.00	2018-19	2019-20	21750	4000000	275000
12	Dhar	Greening of barren hills	सरदारपुर	386	60.00	2018-19	2019-20	60000	5500000	330000
13	Dhar	Greening of barren hills	सरदारपुर	388	50.00	2018-19	2019-20	50000	5500000	275000
14	East Mandla	Greening of barren hills	धुधरी	1031	50.00	2018-19	2019-20	100000	5000000	275000
15	East Mandla	Greening of barren hills	धुधरी	1033	50.00	2018-19	2019-20	100000	5000000	275000
16	Gwalior	Greening of barren hills	मेमैरज रिशवा	s	67.00	2018-19	2019-20	2000	4520000	368500
17	Harda	Greening of barren hills	बोरपानी	33	40.00	2018-19	2019-20	40000	12300000	220000
18	Harda	Greening of barren hills	बोरपानी	63	30.00	2018-19	2019-20	30000	4945549	165000
19	Harda	Greening of barren hills	मकड़ाई	104	30.00	2018-19	2019-20	30000	3824905	165000
20	Harda	Greening of barren hills	रहटगाँव	207	50.00	2018-19	2019-20	50000	3370288	275000
21	Harda	Greening of barren hills	रहटगाँव	213	30.00	2018-19	2019-20	30000	2357025	165000
22	Hoshangabad	Greening of barren hills	सिवनी मालवा	490	60.00	2018-19	2019-20	50000	4000000	330000
23	Hoshangabad	Greening of barren hills	सोहामपुर	278	25.00	2018-19	2019-20	25000	2900000	137500
24	Jhabua	Greening of barren hills	थांदला	145	100.00	2018-19	2019-20	62500	10000000	550000
25	Jhabua	Greening of barren hills	झाकुआ	286	100.00	2018-19	2019-20	62500	10000000	550000

क्र०	वनमण्डल का नाम	परियोजना का नाम	परिक्षेत्र का नाम	रोपण क्षेत्र का विवरण		ए.पी.ओ. वर्ष	रोपण वर्ष	कुल रोपित पौधों की संख्या	योजना की कुल स्वीकृत राशि	वर्ष 2023-24 हेतु आवश्यक राशि
				कक्षा क्रमांक / स्थल	कुल रकबा (हे.मै)					
1	2	3	4	5	6	7	8	9	10	11
26	Katni	Greening of barren hills	बहोरीबंद	222	100.00	2018-19	2019-20	90000	10080000	550000
27	Mandsour	Greening of barren hills	मंदसौर	14	100.00	2018-19	2019-20	80000	7400000	550000
28	Morena	Greening of barren hills	पहाडगढ	पी-223	95.00	2018-19	2019-20	47500	5840000	522500
29	Morena	Greening of barren hills	सबलगढ		90.00	2018-19	2019-20	45000	5550000	495000
30	Raisen	Greening of barren hills	पूर्व रायसेन	393	224.00	2018-19	2019-20	85000	10000000	1232000
31	Raisen	Greening of barren hills	पूर्व रायसेन	37	158.00	2018-19	2019-20	43500	4999500	869000
32	Raisen	Greening of barren hills	जैथारी	RF200, PF 690	150.00	2018-19	2019-20	150000	8750000	825000
33	Sehore	Greening of barren hills	जाष्टा	160	70.00	2018-19	2019-20	25000	6000000	385000
34	West Chhindwara	Greening of barren hills	देलाखारी	120	125.00	2018-19	2019-20	200000	10000000	687500
35	West Chhindwara	Greening of barren hills	जामई	501	75.00	2018-19	2019-20	62000	4000000	412500
36	West Chhindwara	Greening of barren hills	दमुआ	411	75.00	2018-19	2019-20	62000	4000000	412500
37	West Chhindwara	Greening of barren hills	दमुआ	412	75.00	2018-19	2019-20	62000	4000000	412500
				Total	2649.00			1963500	214367267	14569500

एन.पी.व्ही. मिश्रित वृक्षारोपण - रखरखाव चतुर्थ वर्ष 2023-2024

क्षेत्र तैयारी वर्ष 2018-2019

क्र०	वनमण्डल का नाम	परियोजना का नाम	परिक्षेत्र का नाम	रोपण क्षेत्र का विवरण		ए.पी.ओ. वर्ष	रोपण वर्ष	कुल रोपित पौधों की संख्या	योजना की कुल स्वीकृत राशि	वर्ष 2023-24 हेतु आवश्यक राशि
				क्या क्रमांक / स्थल	कुल रकबा (हे.मै)					
1	Alirajpur	Mixed plantation	मधवाह	829	25.00	2018-19	2019-20	30000	4300000	137500
2	Anuppur	Mixed plantation	अमरकंटक	RF- 236	30.00	2018-19	2019-20	42000	6540480	165000
3	Badwah	Mixed plantation	बलवाडा	110	50.00	2018-19	2019-20	50000	8600000	275000
4	Burhanpur	Mixed plantation	असीर	25	50.00	2018-19	2019-20	50000	8600000	275000
5	Burhanpur	Mixed plantation	धुलकोट	78	20.00	2018-19	2019-20	32000	3440000	110000
6	Dindori	Mixed plantation	शाहपुरा	1285	25.00	2018-19	2019-20	25000	4300000	137500
7	Dindori	Mixed plantation	उत्तर समनापुर	596	30.00	2018-19	2019-20	30000	5160000	165000
8	East Chindwara	Mixed plantation	छिन्दी	755	20.00	2018-19	2019-20	20000	4332906	110000
9	East Chindwara	Mixed plantation	शौरई	1368	20.00	2018-19	2019-20	28000	4338740	110000
10	East Mandla	Mixed plantation	धुधरी	1045, O1848, 1849	30.00	2018-19	2019-20	30000	4698318	165000
11	East Mandla	Mixed plantation	धुधरी	1038 O- 1880, 1881, 1882	30.00	2018-19	2019-20	30000	4692845	165000
12	Hoshangabad	Mixed plantation	बानापुरा	RF 445	25.00	2018-19	2019-20	50000	5637000	137500
13	Katni	Mixed plantation	कटनी	84	60.00	2018-19	2019-20	60000	10320000	330000
14	Katni	Mixed plantation	रौठी	153	25.00	2018-19	2019-20	25000	4300000	137500
15	Khandwa	Mixed plantation	खण्डवा	29	50.00	2018-19	2019-20	40000	8600000	275000
16	Khargone	Mixed plantation	खिरिया	918	50.00	2018-19	2019-20	50000	8600000	275000
17	Mandsour	Mixed plantation	गरोठ	24	50.00	2018-19	2019-20	50000	8600000	275000
18	Narsingpur	Mixed plantation	नरसिंहपुर	77	30.00	2018-19	2019-20	42000	6446000	165000
19	Narsingpur	Mixed plantation	नरसिंहपुर	139	20.00	2018-19	2019-20	20000	4360000	110000
20	Narsingpur	Mixed plantation	नरसिंहपुर	90	20.00	2018-19	2019-20	20000	4360000	110000
21	North Balaghat	Mixed plantation	दक्षिण उकवा	1911	30.00	2018-19	2019-20	30000	4940030	165000
22	North Balaghat	Mixed plantation	बिरसा दमोह	1721	30.00	2018-19	2019-20	30000	4729320	165000
23	North Betul	Mixed plantation	भौरा	P-391	50.00	2018-19	2019-20	50000	10375485	275000
24	North Panna	Mixed plantation	विश्रामगंज	307	50.00	2018-19	2019-20	70000	8710615	275000
25	North Sagar	Mixed plantation	खुदई	RF 94, 95	30.00	2018-19	2019-20	48000	7257870	165000
26	North Sagar	Mixed plantation	उत्तर सागर	RF 389 B	50.00	2018-19	2019-20	80000	12000000	275000
27	North Seoni	Mixed plantation	छापरा	आर एफ 267	20.00	2018-19	2019-20	20000	2900061	110000
28	North Shahdol	Mixed plantation	अमझोर	P520	20.00	2018-19	2019-20	20000	4034500	110000
29	North Shahdol	Mixed plantation	पश्चिम ब्रौहरी	P145	45.00	2018-19	2019-20	45000	6606754	247500
30	Raisen	Mixed plantation	पूर्व रायसेन	RF-385	30.00	2018-19	2019-20	30000	4818000	165000
31	Raisen	Mixed plantation	बेगमगंज	PF 168	25.00	2018-19	2019-20	25000	4808575	137500
32	Ratlam	Mixed plantation	रतलाम	P-130	25.00	2018-19	2019-20	10000	5000000	137500

क्र०	वनमण्डल का नाम	परियोजना का नाम	परिक्षेत्र का नाम	रोपण क्षेत्र का विवरण		ए.पी.ओ. वर्ष	रोपण वर्ष	कुल रोपित पौधों की संख्या	योजना की कुल स्वीकृत राशि	वर्ष 2023-24 हेतु आवरयक राशि
				कम क्रमांक/स्थल	कुल रकबा (हे.मै)					
1	2	3	4	5	6	7	8	9	10	11
33	Rewa	Mixed plantation	रुभीरा	आर.एफ. 262	60.00	2018-19	2019-20	53000	7150027	330000
34	Rewa	Mixed plantation	हनुमना	पी.एफ. 369	15.00	2018-19	2019-20	15000	2152535	82500
35	Rewa	Mixed plantation	अतरैला	आर.एफ. 204	20.00	2018-19	2019-20	20000	2990540	110000
36	Rewa	Mixed plantation	रीवा	आर.एफ. 08	20.00	2018-19	2019-20	20000	3087671	110000
37	Rewa	Mixed plantation	रीवा	आर.एफ. 17	20.00	2018-19	2019-20	20000	3087671	110000
38	Rewa	Mixed plantation	रीवा	आर.एफ. 21	20.00	2018-19	2019-20	20000	3087671	110000
39	Rewa	Mixed plantation	रीवा	आर.एफ. 43	20.00	2018-19	2019-20	20000	3087671	110000
40	Rewa	Mixed plantation	रीवा	पी. 58	20.00	2018-19	2019-20	20000	3087671	110000
41	Rewa	Mixed plantation	रीवा	पी. 66	20.00	2018-19	2019-20	20000	3087671	110000
42	Rewa	Mixed plantation	सेमरिया	आर.एफ. 135	20.00	2018-19	2019-20	20000	3068087	110000
43	Rewa	Mixed plantation	सेमरिया	आर.एफ. 136	20.00	2018-19	2019-20	20000	3068087	110000
44	Rewa	Mixed plantation	हनुमना	पी.एफ. 396	30.00	2018-19	2019-20	30000	4298789	165000
45	Rewa	Mixed plantation	सिरमौर	पी.एफ. 131	50.00	2018-19	2019-20	50000	7002080	275000
46	Shivpuri	Mixed plantation	सतलवाडा	467	50.00	2018-19	2019-20	50000	8600000	275000
47	Sidhi	Mixed plantation	सीधी	R-1104/IX	30.00	2018-19	2019-20	30000	4117218	165000
48	Sidhi	Mixed plantation	चुरहट	1175	50.00	2018-19	2019-20	50000	9370785	275000
49	Sidhi	Mixed plantation	चुरहट	आर 1234	15.00	2018-19	2019-20	15000	1223650	82500
50	Sidhi	Mixed plantation	सीधी	पी 1009	20.00	2018-19	2019-20	20000	2899997	110000
51	Sidhi	Mixed plantation	बहरी	पी 912	20.00	2018-19	2019-20	20000	2899997	110000
52	Sidhi	Mixed plantation	सीधी	1085	50.00	2018-19	2019-20	70000	8699998	275000
53	Sidhi	Mixed plantation	चुरहट	आर 1111	68.00	2018-19	2019-20	42000	9880000	374000
54	Singrauli	Mixed plantation	गिलरगी	P-63	25.00	2018-19	2019-20	25000	4300000	137500
55	South Balaghat	Mixed plantation	खैरलाजी	816	20.00	2018-19	2019-20	20000	3397328	110000
56	South Betul	Mixed plantation	आमला	RF-514	40.00	2018-19	2019-20	44000	8518151	220000
57	South Chindwara	Mixed plantation	पांडुरना	2037	20.00	2018-19	2019-20	20000	3613584	110000
58	South Chindwara	Mixed plantation	कन्हान	1569	25.11	2018-19	2019-20	25180	4318920	138105
59	South Panna	Mixed plantation	रैपुरा	पी. 1114	25.00	2018-19	2019-20	35000	6187000	137500
60	South Sagar	Mixed plantation	सागर	683	25.00	2018-19	2019-20	40000	6114000	137500
61	South Shahdol	Mixed plantation	शहडोल	P 741	30.00	2018-19	2019-20	30000	5489474	165000
62	South Shahdol	Mixed plantation	जैतपुर	PF 901	50.00	2018-19	2019-20	40000	9617144	275000
63	South Shahdol	Mixed plantation	जैतपुर	P 919	40.00	2018-19	2019-20	40000	5800000	220000
64	Umariya	Mixed plantation	धुनधुटी	R-212	50.00	2018-19	2019-20	50000	8600000	275000
				Total	2053.11			2176180	358310916	11292105

एन.पी.की. अरबन एवं आर.डी.एफ. वृक्षारोपण - रखरखाव चतुर्थ वर्ष 2023-2024

क्षेत्र तैयारी वर्ष 2018-2019

क्र०	वनमण्डल का नाम	परियोजना का नाम	परिक्षेत्र का नाम	रोपण क्षेत्र का विवरण		ए.पी.ओ. वर्ष	रोपण वर्ष	कुल रोपित पौधों की संख्या	योजना की कुल स्वीकृत राशि	वर्ष 2023-24 हेतु आवश्यक राशि
				कक्षा क्रमांक / स्थल	कुल रकबा (हे.गे)					
1	2	3	4	5	6	7	8	9	10	11
1	Anuppur	Urban Plantation	अनूपपुर	413	10.00	2018-19	2019-20	10000	1940000	55000
2	Anuppur	Urban Plantation	राजेन्द्रघाट	188	20.00	2018-19	2019-20	20000	3880000	110000
3	Anuppur	Urban Plantation	जैतहरी	298	20.00	2018-19	2019-20	20000	3880000	110000
4	Badwani	Urban Plantation	राजपुर	11	50.00	2018-19	2019-20	50000	9700000	275000
5	Dewas	Urban Plantation	देवास	29	50.00	2018-19	2019-20	50000	9700000	275000
6	Hoshangabad	Urban Plantation	सिवनी मालवा	490	50.00	2018-19	2019-20	60000	9700000	275000
7	Katni	Urban Plantation	बहोरीबंद	216	50.00	2018-19	2019-20	50000	9700000	275000
8	Khargone	Urban Plantation	चिरिया	935	25.00	2018-19	2019-20	25000	4850000	137500
9	Khargone	Urban Plantation	भीकनगांव	961	25.00	2018-19	2019-20	25000	4850000	137500
10	North Betul	Urban Plantation	बैतूल	1646	13.00	2018-19	2019-20	10000	2522000	71500
11	North Betul	Urban Plantation	सारनी	490	37.00	2018-19	2019-20	37000	7178000	203500
12	Raisen	Urban Plantation	पूर्व सिलवानी	580	15.00	2018-19	2019-20	15000	2910000	82500
13	Raisen	Urban Plantation	जैधारी	647	25.00	2018-19	2019-20	25000	4850000	137500
14	Sehore	Urban Plantation	कुयनी	613	50.00	2018-19	2019-20	36250	9700000	275000
15	South Sagar	Urban Plantation	सहलगढ़	567	7.00	2018-19	2019-20	11200	1358000	38500
16	Ujjain	Urban Plantation	उज्जैन	26	30.00	2018-19	2019-20	30000	5820000	165000
17	Harda	RDF	हमिडिया	319	12.00	2018-19	2019-20	3000	1266000	54000
					489.00			477450	93804000	2677500

एन.पी.सी. मिश्रित वृक्षारोपण – रखरखाव पंचम वर्ष 2023-2024
क्षेत्र तैयारी वर्ष 2017-2018

क्र०	वनमण्डल का नाम	परियोजना का नाम	परिक्षेत्र का नाम	रोपण क्षेत्र का विवरण		ए.पी.ओ. वर्ष	रोपण वर्ष	कुल रोपित पीपों की संख्या	योजना की कुल स्वीकृत राशि	वर्ष 2023-24 हेतु आवश्यक राशि
				कहा क्रमांक / स्थल	कुल रकबा (हे.मै)					
1	2	3	4	5	6	7	8	9	10	11
1	Anuppur	Mixed plantation	अहिरगवा	RF-46	30.00	2017-18	2018-19	30000	6540433	165000
2	Dhar	Mixed plantation	घार	163 मियापुरा	50.00	2017-18	2018-19	50000	8600000	275000
3	Dindori	Mixed plantation	उत्तर समनापुर	366	50.00	2017-18	2018-19	50000	8600000	275000
4	Dindori	Mixed plantation	शाहपुर	155-156	40.00	2017-18	2018-19	40000	6880000	220000
5	Harda	Mixed plantation	टेमागांव	254	25.00	2017-18	2018-19	25000	5637124	137500
6	Harda	Mixed plantation	बोरपानी	9	35.00	2017-18	2018-19	35000	7578499	192500
7	Hoshangabad	Mixed plantation	सुखलवा	पी एफ 93	15.00	2017-18	2018-19	15000	2580000	82500
8	Mandsour	Mixed plantation	गरोठ	16	50.00	2017-18	2018-19	69500	8600000	275000
9	North Shahdol	Mixed plantation	जयसिंहनगर	पी 278	25.00	2017-18	2018-19	25000	3625000	137500
10	North Shahdol	Mixed plantation	जयसिंहनगर	पी 338	25.00	2017-18	2018-19	25000	3374000	137500
11	North Shahdol	Mixed plantation	गोदावल	पी 251	50.00	2017-18	2018-19	50000	7251615	275000
12	Raisen	Mixed plantation	गढी	RF-104	20.00	2017-18	2018-19	20000	4344000	110000
13	Raisen	Mixed plantation	परिवम सिलवानी	RF-141	20.00	2017-18	2018-19	20000	4632000	110000
14	Rajgarh	Mixed plantation	राजगढ	पी 88	25.00	2017-18	2018-19	25000	3602149	137500
15	Rajgarh	Mixed plantation	राजगढ	पी 04	25.00	2017-18	2018-19	25000	3557495	137500
16	Shajapur	Mixed plantation	आगर	46	50.00	2017-18	2018-19	50000	8600000	275000
17	Sehore	Mixed plantation	कुपनी	आर एफ 612	50.00	2017-18	2018-19	50000	6906932	275000
18	South Balaghat	Mixed plantation	वाससिधनी	526 (525)	25.00	2017-18	2018-19	25000	4116893	137500
19	South Seoni	Mixed plantation	बण्डोल	आर 15	30.00	2017-18	2018-19	35000	3625000	165000
20	South Seoni	Mixed plantation	बण्डोल	460	30.00	2017-18	2018-19	42000	5160000	165000
21	South Seoni	Mixed plantation	बरघाट	आर 2	25.00	2017-18	2018-19	35000	3625030	137500
22	South Seoni	Mixed plantation	खवासा	पी 311	20.00	2017-18	2018-19	28000	3440000	110000

क्र०	वनमण्डल का नाम	परियोजना का नाम	परिक्षेत्र का नाम	रोपण क्षेत्र का विवरण		ए.पी.ओ. वर्ष	रोपण वर्ष	कुल रोपित पौधों की संख्या	योजना की कुल स्वीकृत राशि	वर्ष 2023-24 हेतु आवश्यक राशि
				कस क्रमांक / स्थल	कुल रकबा (हे.मै)					
1	2	3	4	5	6	7	8	9	10	11
23	South Seoni	Mixed plantation	खवासा	पी 257	20.00	2017-18	2018-19	28000	2899993	110000
24	South Seoni	Mixed plantation	कुरई	RF/272	30.00	2017-18	2018-19	42000	5160000	165000
25	Tikamgarh	Mixed plantation	निवाडी	बंजारीपुरा पी. 219	140.00	2017-18	2018-19	140000	12875000	770000
26	Morena	Mixed plantation	पहाडगढ	226	50.00	2017-18	2018-19	22000	8600000	275000
27	Morena	Mixed plantation	सबलगढ	304	50.00	2017-18	2018-19	20000	8600000	275000
28	Morena	Mixed plantation	पहाडगढ	92	50.00	2017-18	2018-19	18000	8600000	275000
29	Satna	Mixed plantation	मझगर्वा	पी 887 अमुजा	10.00	2017-18	2018-19	12000	1450000	55000
30	Satna	Mixed plantation	चित्रकूट	पी-50 नकैला	30.00	2017-18	2018-19	28250	5160000	165000
31	Satna	Mixed plantation	नागीद	पोडी पी 483	60.00	2017-18	2018-19	60500	8700000	330000
32	Satna	Mixed plantation	सतना	मोहार पी. 790	50.00	2017-18	2018-19	55000	7250000	275000
33	Satna	Mixed plantation	उचेहरा	पी 373 सिंदुरिया	50.00	2017-18	2018-19	50000	7250000	275000
				Total	1255.00			1245250	197421163	6902500

मितव्ययी, अरबन, वन विहीन पहाडियों, Teak & Economic वृक्षारोपण – रखरखाव पंचम वर्ष 2023-2024
क्षेत्र तैयारी वर्ष 2017-2018

क्र०	वनमण्डल का नाम	परियोजना का नाम	परिक्षेत्र का नाम	रोपण क्षेत्र का विवरण		ए.पी.ओ. वर्ष	रोपण वर्ष	कुल रोपित पौधों की संख्या	योजना की कुल स्वीकृत राशि	वर्ष 2023-24 हेतु आवश्यक राशि
				कक्ष क्रमांक/स्थल	कुल रकबा (हे.मै)					
1	Harda	Economic Plantation	बोरपानी	30	25.00	2017-18	2018-19	25000	5078000	137500
2	Harda	Economic Plantation	बोरपानी	21	25.00	2017-18	2018-19	31250	4774000	137500
3	Harda	Urban Plantation	बोरपानी	26	30.00	2017-18	2018-19	30000	5820000	165000
4	Indore	मितव्ययी वृक्षारोपण	इन्दौर	252	40.00	2017-18	2018-19	25000	9694000	220000
5	Indore	Greening of barren hills	इन्दौर	265	50.00	2017-18	2018-19	31250	5000000	275000
6	Indore	Greening of barren hills	इन्दौर	218	50.00	2017-18	2018-19	31250	5000000	275000
7	Indore	Greening of barren hills	इन्दौर	217	50.00	2017-18	2018-19	31250	5000000	275000
8	Indore	Teak Plantation	इन्दौर	187	20.00	2017-18	2018-19	25000	4338000	110000
9	Morena	Greening of barren hills	सबलगढ़	284	30.00	2017-18	2018-19	300	1860000	165000
10	Raisen	Urban Plantation	पश्चिम सिलवानी	124	10.00	2017-18	2018-19	10000	1940000	55000
11	Shajapur	Greening of barren hills	सुसनेर	10	70.00	2017-18	2018-19	31000	1600000	385000
				Total	400.00			271300	50104000	2200000



एन.पी.व्ही. राज्य वन विकास निगम – रखरखाव कार्य 2023-24

Maintainance amount required for CAMPA plantation in the year 2023-24

Division	Plantation Year	Area (Ha)	Maintenance amount required for 2023-24 in lakh
Vidisha-Raisen	Jul-19	785.00	58.19
Khandwa		593.23	47.64
Vidisha-Raisen	Jul-20	1420.00	136.47
Khandwa		580.00	76.64
Sehore		420.00	67.66
Vidisha-Raisen	Jul-21	505.00	142.98
Khandwa		572.00	70.45
Sehore		750.00	209.46
Chhindwara		300.00	36.30
Vidisha-Raisen	Jul-22	143.31	50.29
Khandwa		374.80	140.82
Lamta		251.14	101.40
Mohgaon		310.72	129.11
Kundam		235.64	105.54
Total		7240.84	1372.95

एन.पी.वही. अंतर्गत रहवास एवं चारागाह विकास-खरखाव वर्ष 2023-24 (प्रथम वर्ष)

क्र.	संरक्षित क्षेत्र का नाम	कार्य का नाम	कार्य स्थल		कार्य की मात्रा (हे.मे.)	कुल राशि (रु. रुपये में)
			परिक्षेत्र का नाम	कक्ष क्रमांक		
1	पन्ना टाइगर रिजर्व	घास मैदान विकास कार्य	हिनीता	506	20.00	50000
2	पन्ना टाइगर रिजर्व	घास मैदान विकास कार्य	मडला	238	5.00	12500
3	पन्ना टाइगर रिजर्व	घास मैदान विकास कार्य	मडला	503, 513	5.00	12500
4	पन्ना टाइगर रिजर्व	घास मैदान विकास कार्य	मडला	513	10.00	25000
5	पन्ना टाइगर रिजर्व	चारागाह विकास कार्य	मडियादो	RF32	10.00	25000
6	पन्ना टाइगर रिजर्व	चारागाह विकास कार्य	मडियादो	RF55	10.00	25000
7	पन्ना टाइगर रिजर्व	चारागाह विकास कार्य	गहरीघाट	P-500	25.00	62500
8	पन्ना टाइगर रिजर्व	चारागाह विकास कार्य	कैन घडियाल अभयारण्य	686	20.00	50000
9	पन्ना टाइगर रिजर्व	खरपतवार उन्मूलन कार्य	चन्द्रनगर	658	30.00	75000
10	पन्ना टाइगर रिजर्व	खरपतवार उन्मूलन कार्य	चन्द्रनगर	654	30.00	75000
11	कूनों राष्ट्रीय उद्यान	घास रोपण कार्य	पालपुर पूर्व	72	10.00	25000
12	कूनों राष्ट्रीय उद्यान	घास रोपण कार्य	पालपुर पूर्व	P-62	10.00	25000
13	कूनों राष्ट्रीय उद्यान	खरपतवार उन्मूलन कार्य	धौरैट	1012	20.00	50000
14	कूनों राष्ट्रीय उद्यान	खरपतवार उन्मूलन कार्य	धौरैट	1035	20.00	50000
15	कूनों राष्ट्रीय उद्यान	खरपतवार उन्मूलन कार्य	पालपुर पूर्व	P-107	20.00	50000
16	कूनों राष्ट्रीय उद्यान	खरपतवार उन्मूलन कार्य	पालपुर पूर्व	P-85	20.00	50000
17	कूनों राष्ट्रीय उद्यान	खरपतवार उन्मूलन कार्य	पालपुर पूर्व	P-98	30.00	75000
18	कूनों राष्ट्रीय उद्यान	खरपतवार उन्मूलन कार्य	पालपुर पूर्व	P-107	20.00	50000
19	कूनों राष्ट्रीय उद्यान	खरपतवार उन्मूलन कार्य	पालपुर पूर्व	P-102	20.00	50000
20	कूनों राष्ट्रीय उद्यान	खरपतवार उन्मूलन कार्य	पालपुर पूर्व	131	20.00	50000
21	कूनों राष्ट्रीय उद्यान	खरपतवार उन्मूलन कार्य	पालपुर पूर्व	129	30.00	75000
22	कूनों राष्ट्रीय उद्यान	खरपतवार उन्मूलन कार्य	पालपुर पूर्व	130	20.00	50000
23	कूनों राष्ट्रीय उद्यान	खरपतवार उन्मूलन कार्य	पालपुर पूर्व	P-93	20.00	50000
24	कूनों राष्ट्रीय उद्यान	खरपतवार उन्मूलन कार्य	पालपुर पूर्व	P-90	30.00	75000
25	कूनों राष्ट्रीय उद्यान	खरपतवार उन्मूलन कार्य	पालपुर पूर्व	P-97	20.00	50000
26	कूनों राष्ट्रीय उद्यान	खरपतवार उन्मूलन कार्य	पालपुर पूर्व	P-97	20.00	50000
27	कूनों राष्ट्रीय उद्यान	खरपतवार उन्मूलन कार्य	पालपुर पूर्व	60	15.00	37500
28	कूनों राष्ट्रीय उद्यान	खरपतवार उन्मूलन कार्य	पालपुर पूर्व	60	10.00	25000
29	कूनों राष्ट्रीय उद्यान	खरपतवार उन्मूलन कार्य	पालपुर पूर्व	P-48	20.00	50000
30	कूनों राष्ट्रीय उद्यान	खरपतवार उन्मूलन कार्य	पालपुर पूर्व	P-48	20.00	50000
31	कूनों राष्ट्रीय उद्यान	खरपतवार उन्मूलन कार्य	पालपुर पूर्व	P-90	15.00	37500
32	कूनों राष्ट्रीय उद्यान	खरपतवार उन्मूलन कार्य	पालपुर पूर्व	72	15.00	37500
33	कूनों राष्ट्रीय उद्यान	खरपतवार उन्मूलन कार्य	ओछापुरा	662	15.00	37500
34	कूनों राष्ट्रीय उद्यान	खरपतवार उन्मूलन कार्य	ओछापुरा	666	15.00	37500
35	कूनों राष्ट्रीय उद्यान	खरपतवार उन्मूलन कार्य	ओछापुरा	671	15.00	37500
36	कूनों राष्ट्रीय उद्यान	खरपतवार उन्मूलन कार्य	ओछापुरा	672	15.00	37500
37	कूनों राष्ट्रीय उद्यान	खरपतवार उन्मूलन कार्य	ओछापुरा	673	10.00	25000
38	कूनों राष्ट्रीय उद्यान	खरपतवार उन्मूलन कार्य	ओछापुरा	674	10.00	25000
39	कूनों राष्ट्रीय उद्यान	खरपतवार उन्मूलन कार्य	ओछापुरा	678	20.00	50000
40	कूनों राष्ट्रीय उद्यान	खरपतवार उन्मूलन कार्य	ओछापुरा	679	10.00	25000
41	कूनों राष्ट्रीय उद्यान	खरपतवार उन्मूलन कार्य	ओछापुरा	680	10.00	25000
42	कूनों राष्ट्रीय उद्यान	खरपतवार उन्मूलन कार्य	ओछापुरा	683	15.00	37500

क्र.	संरक्षित क्षेत्र का नाम	कार्य का नाम	कार्य स्थल		कार्य की मात्रा (हे.मे.)	कुल राशि (रु. रुपये में)
			परिक्षेत्र का नाम	कक्ष क्रमांक		
89	कूनों राष्ट्रीय उद्यान	ब्रशवुड उन्मूलन कार्य	घोरिट	1041, 1035	30.00	75000
90	कूनों राष्ट्रीय उद्यान	ब्रशवुड उन्मूलन कार्य	घोरिट	1048	30.00	75000
91	कूनों राष्ट्रीय उद्यान	ब्रशवुड उन्मूलन कार्य	पालपुर पूर्व	P-112	20.00	50000
92	कूनों राष्ट्रीय उद्यान	ब्रशवुड उन्मूलन कार्य	पालपुर पूर्व	129	30.00	75000
93	कूनों राष्ट्रीय उद्यान	ब्रशवुड उन्मूलन कार्य	पालपुर पूर्व	P-93	30.00	75000
94	कूनों राष्ट्रीय उद्यान	ब्रशवुड उन्मूलन कार्य	पालपुर पूर्व	130	20.00	50000
95	कूनों राष्ट्रीय उद्यान	ब्रशवुड उन्मूलन कार्य	पालपुर पूर्व	P-97	30.00	75000
96	कूनों राष्ट्रीय उद्यान	ब्रशवुड उन्मूलन कार्य	पालपुर पूर्व	72	20.00	50000
97	कूनों राष्ट्रीय उद्यान	ब्रशवुड उन्मूलन कार्य	पालपुर पूर्व	P-62	10.00	25000
98	कूनों राष्ट्रीय उद्यान	ब्रशवुड उन्मूलन कार्य	पालपुर पूर्व	P-61	5.00	12500
99	कूनों राष्ट्रीय उद्यान	ब्रशवुड उन्मूलन कार्य	पालपुर पश्चिम	79	30.00	75000
100	कूनों राष्ट्रीय उद्यान	ब्रशवुड उन्मूलन कार्य	पालपुर पश्चिम	79	30.00	75000
101	कूनों राष्ट्रीय उद्यान	ब्रशवुड उन्मूलन कार्य	पालपुर पश्चिम	81	10.00	25000
102	कूनों राष्ट्रीय उद्यान	ब्रशवुड उन्मूलन कार्य	पालपुर पश्चिम	P-56	20.00	50000
103	कूनों राष्ट्रीय उद्यान	ब्रशवुड उन्मूलन कार्य	पालपुर पश्चिम	P-110	20.00	50000
104	कूनों राष्ट्रीय उद्यान	ब्रशवुड उन्मूलन कार्य	पालपुर पश्चिम	P-96	30.00	75000
105	कूनों राष्ट्रीय उद्यान	डाब उन्मूलन कार्य	पालपुर पूर्व	127	10.00	25000
106	कूनों राष्ट्रीय उद्यान	डाब उन्मूलन कार्य	पालपुर पूर्व	60	10.00	25000
107	कूनों राष्ट्रीय उद्यान	डाब उन्मूलन कार्य	पालपुर पूर्व	P-62	10.00	25000
108	कूनों राष्ट्रीय उद्यान	लेन्टाना मॉपिंग कार्य	पालपुर पूर्व	P-108	10.00	25000
109	कूनों राष्ट्रीय उद्यान	लेन्टाना मॉपिंग कार्य	पालपुर पूर्व	P-130	50.00	125000
110	कूनों राष्ट्रीय उद्यान	लेन्टाना मॉपिंग कार्य	पालपुर पूर्व	P-112	20.00	50000
111	कूनों राष्ट्रीय उद्यान	लेन्टाना मॉपिंग कार्य	पालपुर पूर्व	P-117	25.00	62500
112	कूनों राष्ट्रीय उद्यान	लेन्टाना मॉपिंग कार्य	पालपुर पूर्व	P-102	20.00	50000
113	बांधवगढ़ टाइगर रिजर्व	खरपतवार उन्मूलन कार्य	कल्लवाह	251	60.00	150000
114	बांधवगढ़ टाइगर रिजर्व	खरपतवार उन्मूलन कार्य	कल्लवाह	256	55.00	137500
115	बांधवगढ़ टाइगर रिजर्व	खरपतवार उन्मूलन कार्य	कल्लवाह	282	20.00	50000
116	बांधवगढ़ टाइगर रिजर्व	खरपतवार उन्मूलन कार्य	कल्लवाह	221	35.00	87500
117	बांधवगढ़ टाइगर रिजर्व	खरपतवार उन्मूलन कार्य	कल्लवाह	229	25.00	62500
118	बांधवगढ़ टाइगर रिजर्व	खरपतवार उन्मूलन कार्य	कल्लवाह	237	25.00	62500
119	बांधवगढ़ टाइगर रिजर्व	खरपतवार उन्मूलन कार्य	कल्लवाह	255	61.00	152500
120	बांधवगढ़ टाइगर रिजर्व	खरपतवार उन्मूलन कार्य	पनपथा कोर	RF468	42.00	105000
121	बांधवगढ़ टाइगर रिजर्व	खरपतवार उन्मूलन कार्य	ताला	आर.एफ. 339	10.00	25000
122	बांधवगढ़ टाइगर रिजर्व	खरपतवार उन्मूलन कार्य	ताला	आर.एफ. 310	9.00	22500
123	बांधवगढ़ टाइगर रिजर्व	खरपतवार उन्मूलन कार्य	ताला	आर.एफ. 310	7.00	17500
124	बांधवगढ़ टाइगर रिजर्व	खरपतवार उन्मूलन कार्य	ताला	आर.एफ. 299	6.00	15000
125	बांधवगढ़ टाइगर रिजर्व	खरपतवार उन्मूलन कार्य	ताला	आर.एफ. 295	12.00	30000
126	बांधवगढ़ टाइगर रिजर्व	खरपतवार उन्मूलन कार्य	ताला	आर.एफ. 295	4.00	10000
127	बांधवगढ़ टाइगर रिजर्व	खरपतवार उन्मूलन कार्य	ताला	आर.एफ. 295	10.00	25000
128	बांधवगढ़ टाइगर रिजर्व	खरपतवार उन्मूलन कार्य	ताला	आर.एफ. 295	5.00	12500

क्र.	संरक्षित क्षेत्र का नाम	कार्य का नाम	कार्य स्थल		कार्य की मात्रा (हे.मे.)	कुल राशि (रु. रुपये में)
			परिक्षेत्र का नाम	कक्ष क्रमांक		
298	कान्हा टाइगर रिजर्व	लेन्टाना उन्मूलन कार्य	सरही	638	4.00	10000
299	कान्हा टाइगर रिजर्व	लेन्टाना उन्मूलन कार्य	सरही	704	15.00	37500
300	कान्हा टाइगर रिजर्व	लेन्टाना उन्मूलन कार्य	सरही	704	15.00	37500
301	कान्हा टाइगर रिजर्व	लेन्टाना उन्मूलन कार्य	सरही	674	25.00	62500
302	कान्हा टाइगर रिजर्व	लेन्टाना उन्मूलन कार्य	सरही	674	10.00	25000
303	कान्हा टाइगर रिजर्व	लेन्टाना उन्मूलन कार्य	सरही	725	10.00	25000
304	कान्हा टाइगर रिजर्व	लेन्टाना उन्मूलन कार्य	सरही	669	10.00	25000
305	कान्हा टाइगर रिजर्व	लेन्टाना उन्मूलन कार्य	सरही	669	5.00	12500
306	कान्हा टाइगर रिजर्व	लेन्टाना उन्मूलन कार्य	सूपखार	245	10.00	25000
307	कान्हा टाइगर रिजर्व	लेन्टाना उन्मूलन कार्य	सूपखार	265	10.00	25000
308	कान्हा टाइगर रिजर्व	लेन्टाना उन्मूलन कार्य	फेन अमया	31	15.00	37500
309	कान्हा टाइगर रिजर्व	लेन्टाना उन्मूलन कार्य	फेन अमया	8	13.00	32500
310	कान्हा टाइगर रिजर्व	लेन्टाना उन्मूलन कार्य	मुक्की	163	60.00	150000
311	बफर जोन वनमण्डल, मण्डला	लेन्टाना उन्मूलन कार्य	खटिया	310	20.00	50000
312	बफर जोन वनमण्डल, मण्डला	लेन्टाना उन्मूलन कार्य	खटिया	310	20.00	50000
313	बफर जोन वनमण्डल, मण्डला	लेन्टाना उन्मूलन कार्य	खटिया	310	5.00	12500
314	बफर जोन वनमण्डल, मण्डला	लेन्टाना उन्मूलन कार्य	खटिया	311	15.00	37500
315	बफर जोन वनमण्डल, मण्डला	लेन्टाना उन्मूलन कार्य	खटिया	312	10.00	25000
316	बफर जोन वनमण्डल, मण्डला	लेन्टाना उन्मूलन कार्य	खटिया	3,28,327	20.00	50000
317	बफर जोन वनमण्डल, मण्डला	लेन्टाना उन्मूलन कार्य	खटिया	3,28,328	10.00	25000
318	बफर जोन वनमण्डल, मण्डला	लेन्टाना उन्मूलन कार्य	खटिया	3,28,329	5.00	12500
319	बफर जोन वनमण्डल, मण्डला	लेन्टाना उन्मूलन कार्य	खटिया	321	35.00	87500
320	बफर जोन वनमण्डल, मण्डला	लेन्टाना उन्मूलन कार्य	सिझीरा	1431	17.00	42500
321	बफर जोन वनमण्डल, मण्डला	लेन्टाना उन्मूलन कार्य	सिझीरा	1432	11.00	27500
322	बफर जोन वनमण्डल, मण्डला	लेन्टाना उन्मूलन कार्य	सिझीरा	1537	25.00	62500
323	बफर जोन वनमण्डल, मण्डला	लेन्टाना उन्मूलन कार्य	सिझीरा	1538	12.00	30000
324	बफर जोन वनमण्डल, मण्डला	लेन्टाना उन्मूलन कार्य	सिझीरा	1539	13.00	32500
325	बफर जोन वनमण्डल, मण्डला	लेन्टाना उन्मूलन कार्य	गढी	81	15.00	37500
326	बफर जोन वनमण्डल, मण्डला	लेन्टाना उन्मूलन कार्य	गढी	98	25.00	62500
327	बफर जोन वनमण्डल, मण्डला	लेन्टाना उन्मूलन कार्य	खापा	1083	15.00	37500
328	बफर जोन वनमण्डल, मण्डला	लेन्टाना उन्मूलन कार्य	समनापुर	198	15.00	37500
329	बफर जोन वनमण्डल, मण्डला	लेन्टाना उन्मूलन कार्य	समनापुर	199	3.00	7500


क्र.	संरक्षित क्षेत्र का नाम	कार्य का नाम	कार्य स्थल		कार्य की मात्रा (हे.मे.)	कुल राशि (रु. रुपये में)
			परिक्षेत्र का नाम	कक्ष क्रमांक		
330	बफर जोन वनमण्डल, मण्डला	लेन्टाना उन्मूलन कार्य	समनापुर	201	10.00	25000
331	बफर जोन वनमण्डल, मण्डला	लेन्टाना उन्मूलन कार्य	समनापुर	202	10.00	25000
332	बफर जोन वनमण्डल, मण्डला	लेन्टाना उन्मूलन कार्य	समनापुर	203	5.00	12500
333	पेंच टाइगर रिजर्व	घास मैदान विकास कार्य	कुरई	656, 657	19.00	47500
334	पेंच टाइगर रिजर्व	घास मैदान विकास कार्य	गुमतरा	1447	25.00	62500
335	पेंच टाइगर रिजर्व	घास मैदान विकास कार्य	गुमतरा	1452	15.00	37500
336	पेंच टाइगर रिजर्व	घास मैदान विकास कार्य	गुमतरा	RV	45.00	112500
337	पेंच टाइगर रिजर्व	खरपतवार मॉपिंग कार्य	कुरई	646	50.00	125000
338	पेंच टाइगर रिजर्व	खरपतवार मॉपिंग कार्य	कुरई	658	50.00	125000
339	पेंच टाइगर रिजर्व	खरपतवार मॉपिंग कार्य	कुरई	641	50.00	125000
340	पेंच टाइगर रिजर्व	खरपतवार मॉपिंग कार्य	कुरई	635	50.00	125000
341	पेंच टाइगर रिजर्व	खरपतवार मॉपिंग कार्य	कुरई	620	50.00	125000
342	पेंच टाइगर रिजर्व	खरपतवार मॉपिंग कार्य	कुरई	630	50.00	125000
343	पेंच टाइगर रिजर्व	खरपतवार मॉपिंग कार्य	कुरई	631	50.00	125000
344	पेंच टाइगर रिजर्व	खरपतवार मॉपिंग कार्य	कर्माझिरी	613	50.00	125000
345	पेंच टाइगर रिजर्व	खरपतवार मॉपिंग कार्य	कर्माझिरी	610	50.00	125000
346	पेंच टाइगर रिजर्व	खरपतवार मॉपिंग कार्य	कर्माझिरी	601, 602	50.00	125000
347	पेंच टाइगर रिजर्व	खरपतवार मॉपिंग कार्य	कर्माझिरी	597	50.00	125000
348	पेंच टाइगर रिजर्व	खरपतवार मॉपिंग कार्य	कर्माझिरी	598	50.00	125000
349	पेंच टाइगर रिजर्व	खरपतवार मॉपिंग कार्य	कर्माझिरी	607	50.00	125000
350	पेंच टाइगर रिजर्व	खरपतवार मॉपिंग कार्य	कर्माझिरी	593	50.00	125000
351	पेंच टाइगर रिजर्व	खरपतवार उन्मूलन कार्य	घाटकोहका बफर	R/384 A	50.00	125000
352	पेंच टाइगर रिजर्व	खरपतवार उन्मूलन कार्य	घाटकोहका बफर	R/402	50.00	125000
353	पेंच टाइगर रिजर्व	खरपतवार उन्मूलन कार्य	खवासा (बफर)	RF 331	40.00	100000
354	पेंच टाइगर रिजर्व	खरपतवार उन्मूलन कार्य	खवासा (बफर)	R 327	59.00	147500
355	पेंच टाइगर रिजर्व	खरपतवार उन्मूलन कार्य	रुखड़ (बफर)	RF-410	50.00	125000
356	पेंच टाइगर रिजर्व	खरपतवार उन्मूलन कार्य	रुखड़ (बफर)	RF-411	50.00	125000
357	पेंच टाइगर रिजर्व	खरपतवार उन्मूलन कार्य	रुखड़ (बफर)	RF-407	50.00	125000
358	पेंच टाइगर रिजर्व	खरपतवार उन्मूलन कार्य	रुखड़ (बफर)	RF-243	50.00	125000
359	पेंच टाइगर रिजर्व	खरपतवार उन्मूलन कार्य	रुखड़ (बफर)	RF-428	50.00	125000
360	पेंच टाइगर रिजर्व	खरपतवार उन्मूलन कार्य	रुखड़ (बफर)	RF-417	12.00	30000
361	पेंच टाइगर रिजर्व	खरपतवार उन्मूलन कार्य	रुखड़ (बफर)	RF-426	50.00	125000
362	पेंच टाइगर रिजर्व	खरपतवार उन्मूलन कार्य	कुरई	659	50.00	125000
363	पेंच टाइगर रिजर्व	खरपतवार उन्मूलन कार्य	कुरई	646	50.00	125000
364	पेंच टाइगर रिजर्व	खरपतवार उन्मूलन कार्य	कर्माझिरी	606	30.00	75000
365	पेंच टाइगर रिजर्व	खरपतवार उन्मूलन कार्य	कर्माझिरी	586	45.00	112500
366	पेंच टाइगर रिजर्व	खरपतवार उन्मूलन कार्य	कर्माझिरी	584	50.00	125000
367	पेंच टाइगर रिजर्व	खरपतवार उन्मूलन कार्य	गुमतरा	1437	100.00	250000
368	पेंच टाइगर रिजर्व	लेन्टाना / खरपतवार	कुरई	660	100.00	250000
369	पेंच टाइगर रिजर्व	लेन्टाना / खरपतवार	कुरई	656	50.00	125000
370	पेंच टाइगर रिजर्व	लेन्टाना / खरपतवार	कुरई	632	50.00	125000
371	पेंच टाइगर रिजर्व	लेन्टाना / खरपतवार	कुरई	655	50.00	125000
372	पेंच टाइगर रिजर्व	लेन्टाना मॉपिंग कार्य	कर्माझिरी	608	100.00	250000

क्र.	संरक्षित क्षेत्र का नाम	कार्य का नाम	कार्य स्थल		कार्य की मात्रा (हे.मे.)	कुल राशि (रु. रुपये में)
			परिक्षेत्र का नाम	कक्ष क्रमांक		
373	पंच टाइगर रिजर्व	लेन्टाना मॉपिंग कार्य	कर्माझिरी	596	50.00	125000
374	पंच टाइगर रिजर्व	लेन्टाना मॉपिंग कार्य	घाटकोहका बफर	P/455	50.00	125000
375	पंच टाइगर रिजर्व	लेन्टाना मॉपिंग कार्य	घाटकोहका बफर	R/379	50.00	125000
376	पंच टाइगर रिजर्व	लेन्टाना उन्मूलन कार्य	खवासा (बफर)	PF 372	44.00	110000
377	पंच टाइगर रिजर्व	लेन्टाना उन्मूलन कार्य	खवासा (बफर)	RF-425	50.00	125000
378	पंच टाइगर रिजर्व	लेन्टाना उन्मूलन कार्य	खवासा (बफर)	PF-456	25.00	62500
379	पंच टाइगर रिजर्व	लेन्टाना उन्मूलन कार्य	कर्माझिरी	605	40.00	100000
380	पंच टाइगर रिजर्व	लेन्टाना उन्मूलन कार्य	कर्माझिरी	598	50.00	125000
381	पंच टाइगर रिजर्व	लेन्टाना उन्मूलन कार्य	कर्माझिरी	611	50.00	125000
382	पंच टाइगर रिजर्व	लेन्टाना उन्मूलन कार्य	कर्माझिरी	613	50.00	125000
383	पंच टाइगर रिजर्व	लेन्टाना उन्मूलन कार्य	घाटकोहका बफर	P/455	50.00	125000
384	पंच टाइगर रिजर्व	लेन्टाना उन्मूलन कार्य	कुंभपानी (बफर)	1391	52.00	130000
385	पंच टाइगर रिजर्व	लेन्टाना उन्मूलन कार्य	कुंभपानी (बफर)	1383	41.00	102500
386	पंच टाइगर रिजर्व	लेन्टाना उन्मूलन कार्य	कुंभपानी (बफर)	1404	25.00	62500
387	पंच टाइगर रिजर्व	लेन्टाना उन्मूलन कार्य	कुंभपानी (बफर)	1380, 1379	37.00	92500
388	पंच टाइगर रिजर्व	लेन्टाना उन्मूलन कार्य	कुंभपानी (बफर)	1380	22.00	55000
389	पंच टाइगर रिजर्व	लेन्टाना उन्मूलन कार्य	कुंभपानी (बफर)	1397	17.00	42500
390	पंच टाइगर रिजर्व	लेन्टाना उन्मूलन कार्य	कुंभपानी (बफर)	1399	22.00	55000
391	पंच टाइगर रिजर्व	लेन्टाना उन्मूलन कार्य	कुंभपानी (बफर)	1399	20.00	50000
392	पंच टाइगर रिजर्व	लेन्टाना उन्मूलन कार्य	कुंभपानी (बफर)	1398	19.00	47500
393	पंच टाइगर रिजर्व	लेन्टाना उन्मूलन कार्य	कुंभपानी (बफर)	1389	19.00	47500
394	पंच टाइगर रिजर्व	लेन्टाना उन्मूलन कार्य	कुंभपानी (बफर)	1498	34.00	85000
395	पंच टाइगर रिजर्व	लेन्टाना उन्मूलन कार्य	कुंभपानी (बफर)	1443	27.00	67500
396	पंच टाइगर रिजर्व	लेन्टाना उन्मूलन कार्य	खमारपानी (बफर)	R 1475	5.00	12500
397	पंच टाइगर रिजर्व	लेन्टाना उन्मूलन कार्य	खमारपानी (बफर)	R 1454	20.00	50000
398	पंच टाइगर रिजर्व	लेन्टाना उन्मूलन कार्य	खमारपानी (बफर)	R 1479	25.00	62500
399	पंच टाइगर रिजर्व	लेन्टाना उन्मूलन कार्य	खमारपानी (बफर)	R 1487	20.00	50000
400	सतपुड़ा टाइगर रिजर्व	चारागाह विकास कार्य	कामती	262	45.00	112500
401	सतपुड़ा टाइगर रिजर्व	चारागाह विकास कार्य	बोरी	86, 87	50.00	125000
402	सतपुड़ा टाइगर रिजर्व	चारागाह विकास कार्य	बोरी	85	50.00	125000
403	सतपुड़ा टाइगर रिजर्व	चारागाह विकास कार्य	बोरी	54	50.00	125000
404	सतपुड़ा टाइगर रिजर्व	चारागाह विकास कार्य	बोरी	120	80.00	200000
405	सतपुड़ा टाइगर रिजर्व	चारागाह विकास कार्य	बागड़ा बफर	239	40.00	100000
406	सतपुड़ा टाइगर रिजर्व	चारागाह विकास कार्य	बागड़ा बफर	256	50.00	125000
407	सतपुड़ा टाइगर रिजर्व	चारागाह विकास कार्य	तवा बफर भौरा	487	125.00	312500
408	सतपुड़ा टाइगर रिजर्व	चारागाह विकास कार्य	तवा बफर भौरा	486	125.00	312500
409	सतपुड़ा टाइगर रिजर्व	लेन्टाना मॉपिंग कार्य	मटकुली	435	50.00	125000
410	सतपुड़ा टाइगर रिजर्व	लेन्टाना मॉपिंग कार्य	मटकुली	431	50.00	125000
411	सतपुड़ा टाइगर रिजर्व	लेन्टाना मॉपिंग कार्य	मटकुली	420	50.00	125000
412	सतपुड़ा टाइगर रिजर्व	लेन्टाना उन्मूलन कार्य	कामती	281	65.00	162500
413	सतपुड़ा टाइगर रिजर्व	लेन्टाना उन्मूलन कार्य		472	60.00	150000
414	सतपुड़ा टाइगर रिजर्व	लेन्टाना उन्मूलन कार्य	चूरना	151, 153, 169	100.00	250000
415	सतपुड़ा टाइगर रिजर्व	लेन्टाना उन्मूलन कार्य	बागड़ा बफर	204	95.00	237500
416	सतपुड़ा टाइगर रिजर्व	लेन्टाना उन्मूलन कार्य	बागड़ा बफर	222	52.00	130000
417	सतपुड़ा टाइगर रिजर्व	लेन्टाना उन्मूलन कार्य	बागड़ा बफर	221	58.00	145000

क्र.	संरक्षित क्षेत्र का नाम	कार्य का नाम	कार्य स्थल		कार्य की मात्रा (हे.मे.)	कुल राशि (रु. रुपये में)
			परिक्षेत्र का नाम	कहा क्रमांक		
418	सतपुड़ा टाइगर रिजर्व	लेन्टाना उन्मूलन कार्य	बागड़ा बफर	217	30.00	75000
419	सतपुड़ा टाइगर रिजर्व	लेन्टाना उन्मूलन कार्य	पूर्व पचमढी	293	114.00	285000
420	सतपुड़ा टाइगर रिजर्व	लेन्टाना उन्मूलन कार्य	पूर्व पचमढी	298	30.00	75000
421	सतपुड़ा टाइगर रिजर्व	लेन्टाना उन्मूलन कार्य	पूर्व पचमढी	233	85.00	212500
422	सतपुड़ा टाइगर रिजर्व	लेन्टाना उन्मूलन कार्य	पूर्व पचमढी	227	86.00	215000
423	सतपुड़ा टाइगर रिजर्व	लेन्टाना उन्मूलन कार्य	पूर्व पचमढी	228	45.00	112500
424	सतपुड़ा टाइगर रिजर्व	लेन्टाना उन्मूलन कार्य	पूर्व पचमढी	230	36.00	90000
425	सतपुड़ा टाइगर रिजर्व	लेन्टाना उन्मूलन कार्य	पश्चिम पचमढी	240	70.00	175000
426	सतपुड़ा टाइगर रिजर्व	लेन्टाना उन्मूलन कार्य	पश्चिम पचमढी	310	50.00	125000
427	सतपुड़ा टाइगर रिजर्व	लेन्टाना उन्मूलन कार्य	पिपरिया बफर	311	50.00	125000
428	सतपुड़ा टाइगर रिजर्व	लेन्टाना उन्मूलन कार्य	पिपरिया बफर	312	70.00	175000
429	सतपुड़ा टाइगर रिजर्व	लेन्टाना उन्मूलन कार्य	तवा बफर भीरा	516	75.00	187500
430	सतपुड़ा टाइगर रिजर्व	लेन्टाना उन्मूलन कार्य	देनवा बफर	132	15.00	37500
431	सतपुड़ा टाइगर रिजर्व	लेन्टाना उन्मूलन कार्य	देनवा बफर	156	42.00	105000
432	सतपुड़ा टाइगर रिजर्व	लेन्टाना उन्मूलन कार्य	देनवा बफर	173	63.50	158750
433	सतपुड़ा टाइगर रिजर्व	लेन्टाना उन्मूलन कार्य	देनवा बफर	161	24.09	60225
434	सतपुड़ा टाइगर रिजर्व	चारागाह विकास कार्य	मटकुली	457	150.00	375000
435	सतपुड़ा टाइगर रिजर्व	चारागाह विकास कार्य	मटकुली	461	60.00	150000
436	खिवनी अभयारण्य	चारागाह विकास कार्य	खिवनी	204-ए	70.00	175000
437	खिवनी अभयारण्य	चारागाह विकास कार्य	खिवनी	207	15.00	37500
438	खिवनी अभयारण्य	चारागाह विकास कार्य	खिवनी	208	15.00	37500
439	खिवनी अभयारण्य	चारागाह विकास कार्य	खिवनी	198	20.00	50000
440	खिवनी अभयारण्य	चारागाह विकास कार्य	हरसपुर	पी-209	25.00	62500
441	खिवनी अभयारण्य	चारागाह विकास कार्य	हरसपुर	170	20.00	50000
442	खिवनी अभयारण्य	चारागाह विकास कार्य	हरसपुर	171	30.00	75000
443	खिवनी अभयारण्य	चारागाह विकास कार्य	हरसपुर	166	20.00	50000
444	खिवनी अभयारण्य	चारागाह विकास कार्य	हरसपुर	167	35.00	87500
445	सिधोरी अभयारण्य	चारागाह विकास कार्य	बन्होरी	आर.एफ. 252	20.00	50000
446	माधव राष्ट्रीय उद्यान	चारागाह विकास कार्य	वन परिक्षेत्र दक्षिण, मा.रा.उ.	RF 43	50.00	125000
447	माधव राष्ट्रीय उद्यान	चारागाह विकास कार्य	वन परिक्षेत्र दक्षिण, मा.रा.उ.	RF 68	50.00	125000
448	माधव राष्ट्रीय उद्यान	चारागाह विकास कार्य	वन परिक्षेत्र दक्षिण, मा.रा.उ.	RF 58	50.00	125000
449	माधव राष्ट्रीय उद्यान	चारागाह विकास कार्य	वन परिक्षेत्र दक्षिण, मा.रा.उ.	RF 65	50.00	125000
450	माधव राष्ट्रीय उद्यान	चारागाह विकास कार्य	वन परिक्षेत्र दक्षिण, मा.रा.उ.	RF 63	50.00	125000
451	माधव राष्ट्रीय उद्यान	चारागाह विकास कार्य	वन परिक्षेत्र दक्षिण, मा.रा.उ.	RF 60	50.00	125000
452	माधव राष्ट्रीय उद्यान	चारागाह विकास कार्य	वन परिक्षेत्र दक्षिण, मा.रा.उ.	RF 41-46	50.00	125000
453	माधव राष्ट्रीय उद्यान	चारागाह विकास कार्य	वन परिक्षेत्र दक्षिण, मा.रा.उ.	RF 38-39	50.00	125000
454	माधव राष्ट्रीय उद्यान	ब्रशदुड उन्मूलन कार्य	वन परिक्षेत्र दक्षिण, मा.रा.उ.	RF 41	100.00	250000

क्र.	संरक्षित क्षेत्र का नाम	कार्य का नाम	कार्य स्थल		कार्य की मात्रा (हे.मे.)	कुल राशि (रु. रुपये में)
			परिक्षेत्र का नाम	कक्ष क्रमांक		
455	माधव राष्ट्रीय उद्यान	ब्रशबुड उन्मूलन कार्य	वन परिक्षेत्र दक्षिण मा.रा.उ.	RF 63	100.00	250000
456	माधव राष्ट्रीय उद्यान	ब्रशबुड उन्मूलन कार्य	वन परिक्षेत्र उत्तर मा.रा.उ.	RF 34	100.00	250000
457	माधव राष्ट्रीय उद्यान	लेन्टाना उन्मूलन कार्य	वन परिक्षेत्र पूर्व, मा. रा.उ.	RF 112	100.00	250000
458	माधव राष्ट्रीय उद्यान	लेन्टाना उन्मूलन कार्य	वन परिक्षेत्र पूर्व, मा. रा.उ.	RF 527	100.00	250000
459	माधव राष्ट्रीय उद्यान	लेन्टाना उन्मूलन कार्य	वन परिक्षेत्र उत्तर, मा.रा.उ.	RF 21-22	100.00	250000
460	माधव राष्ट्रीय उद्यान	लेन्टाना उन्मूलन कार्य	वन परिक्षेत्र उत्तर, मा.रा.उ.	RF 2	100.00	250000
461	माधव राष्ट्रीय उद्यान	लेन्टाना उन्मूलन कार्य	वन परिक्षेत्र उत्तर, मा.रा.उ.	RF 5	100.00	250000
462	माधव राष्ट्रीय उद्यान	लेन्टाना उन्मूलन कार्य	वन परिक्षेत्र उत्तर, मा.रा.उ.	RF 13	100.00	250000
463	संजय टाइगर रिजर्व	चारागाह विकास कार्य	पोंडी	RF 285	50.00	125000
464	संजय टाइगर रिजर्व	चारागाह विकास कार्य	बस्तुआ	PF 502	15.00	37500
465	संजय टाइगर रिजर्व	चारागाह विकास कार्य	बस्तुआ	RF 236	30.00	75000
466	संजय टाइगर रिजर्व (बगदरा)	चारागाह विकास कार्य	बगदरा अभ्यारण्य	PF 36	25.00	62500
467	संजय टाइगर रिजर्व	रहवास सुधार कार्य, बीट दक्षिण डेवा, खरिया	दुबरी	RF 184	25.00	62500
468	संजय टाइगर रिजर्व	चारागाह विकास कार्य	पोंडी	RF 285	50.00	125000
469	संजय टाइगर रिजर्व	चारागाह विकास कार्य	बस्तुआ	PF 502	15.00	37500
470	संजय टाइगर रिजर्व	चारागाह विकास कार्य	बस्तुआ	RF 236	30.00	75000
471	संजय टाइगर रिजर्व (बगदरा)	चारागाह विकास कार्य	बगदरा अभ्यारण्य	PF 36	25.00	62500
472	वन विहार राष्ट्रीय उद्यान	चारागाह विकास कार्य	वन विहार	वन विहार	5.00	12500
473	सरदारपुर अभ्यारण्य	चारागाह विकास कार्य	सरदारपुर	422, 423	25.00	62500
474	नौरादेही अभ्यारण्य	चारागाह विकास कार्य	नौरादेही	ग्राम कर्नपुर	50.00	125000
475	नौरादेही अभ्यारण्य	चारागाह विकास कार्य	नौरादेही	ग्राम जोगीपुर	50.00	125000
476	नौरादेही अभ्यारण्य	चारागाह विकास कार्य	सर	ग्राम तिदनी	30.00	75000
477	नौरादेही अभ्यारण्य	चारागाह विकास कार्य	डोंगरगांव	आर.एफ. 458	30.00	75000
478	नौरादेही अभ्यारण्य	चारागाह विकास कार्य	डोंगरगांव	आर.एफ. 475	30.00	75000
479	नौरादेही अभ्यारण्य	खरपतवार उन्मूलन कार्य	मोहली	आर.एफ. 102	40.00	100000
480	नौरादेही अभ्यारण्य	खरपतवार उन्मूलन कार्य	मोहली	आर.एफ. 148	40.00	100000
481	नौरादेही अभ्यारण्य	खरपतवार उन्मूलन कार्य	मोहली	आर.एफ. 150	50.00	125000
482	नौरादेही अभ्यारण्य	खरपतवार उन्मूलन कार्य	मोहली	आर.एफ. 127	50.00	125000
483	नौरादेही अभ्यारण्य	खरपतवार उन्मूलन कार्य	झापन	आर.एफ. 132	15.00	37500
484	नौरादेही अभ्यारण्य	खरपतवार उन्मूलन कार्य	झापन	आर.एफ. 136	50.00	125000

क्र.	संरक्षित क्षेत्र का नाम	कार्य का नाम	कार्य स्थल		कार्य की मात्रा (हे.मे.)	कुल राशि (रु. रुपये में)
			परिक्षेत्र का नाम	कक्ष क्रमांक		
485	नौरादेही अभयारण्य	खरपतवार उन्मूलन कार्य	झापन	आर.एफ 141	60.00	150000
486	नौरादेही अभयारण्य	खरपतवार उन्मूलन कार्य	झापन	आर.एफ 140	45.00	112500
487	गांधीसागर अभयारण्य	चारागाह विकास कार्य	रेज पश्चिम गांधीसागर	कक्ष क 874	20.00	50000
488	गांधीसागर अभयारण्य	चारागाह विकास कार्य	रेज पश्चिम गांधीसागर	कक्ष क 991	20.00	50000
489	गांधीसागर अभयारण्य	चारागाह विकास कार्य	रेज पश्चिम गांधीसागर	कक्ष क 979	20.00	50000
490	गांधीसागर अभयारण्य	चारागाह विकास कार्य	रेज पूर्व गांधीसागर	कक्ष क 1058	20.00	50000
491	गांधीसागर अभयारण्य	चारागाह विकास कार्य	रेज पूर्व गांधीसागर	कक्ष क 1092	40.00	100000
492	घाटीगांव अभयारण्य	चारागाह विकास कार्य	गेमरेज घाटीगांव	433	50.00	125000
493	नरसिंहगढ़ अभयारण्य	चारागाह विकास कार्य	नरसिंहगढ़ अभयारण्य	P-95	50.00	125000
494	नरसिंहगढ़ अभयारण्य	चारागाह विकास कार्य	नरसिंहगढ़ अभयारण्य	P-99	50.00	125000
495	नरसिंहगढ़ अभयारण्य	चारागाह विकास कार्य	नरसिंहगढ़ अभयारण्य	P-84	50.00	125000
496	नरसिंहगढ़ अभयारण्य	लेन्टाना उन्मूलन कार्य	नरसिंहगढ़ अभयारण्य	P-86	50.00	125000
497	नरसिंहगढ़ अभयारण्य	लेन्टाना उन्मूलन कार्य	नरसिंहगढ़ अभयारण्य	P-98	50.00	125000
498	रालामण्डल अभयारण्य	चारागाह विकास कार्य	रालामण्डल अभयारण्य	260	50.00	125000
499	सैलाना अभयारण्य	लेन्टाना उन्मूलन कार्य	सैलाना	P-169	50.00	125000
500	सैलाना अभयारण्य	लेन्टाना उन्मूलन कार्य	सैलाना	P-170	60.00	150000
501	सैलाना अभयारण्य	लेन्टाना उन्मूलन कार्य	सैलाना	P-171	50.00	125000
502	सैलाना अभयारण्य	लेन्टाना उन्मूलन कार्य	सैलाना	P-129	50.00	125000
503	सैलाना अभयारण्य	लेन्टाना उन्मूलन कार्य	सैलाना	P-176	25.00	62500
504	सैलाना अभयारण्य	लेन्टाना उन्मूलन कार्य	सैलाना	P-177	20.00	50000
505	सैलाना अभयारण्य	लेन्टाना उन्मूलन कार्य	सैलाना	R-178	50.00	125000
506	सैलाना अभयारण्य	लेन्टाना उन्मूलन कार्य	सैलाना	P-133	50.00	125000
507	सैलाना अभयारण्य	लेन्टाना उन्मूलन कार्य	सैलाना	P-134	50.00	125000
508	सैलाना अभयारण्य	लेन्टाना उन्मूलन कार्य	सैलाना	P-174	20.00	50000
509	रातापानी अभयारण्य	लेन्टाना उन्मूलन कार्य	दाहोद	922	50.00	125000
510	रातापानी अभयारण्य	चारागाह विकास कार्य	बरखेडा	590	20.00	50000
511	रातापानी अभयारण्य	खरपतवार उन्मूलन कार्य	बरखेडा	573	20.00	50000
योग					14142	35353875



बिगड़े वनो का सुधार क्षेत्र तैयारी-2023-24

क्र०	वनमंडल	परिक्षेत्र का नाम	रकबा हे० मे	कक्ष क्रमांक	रोपित किये जाने वाले पौधों की संख्या	प्रथम वर्ष 2023-24 हेतु आवश्यक राशि
1	2	3	4	5	6	7
1	दक्षिण बालाघाट	पश्चिम लांजी	20	281A	10000	1404000
2	दक्षिण बालाघाट	पश्चिम लांजी	20	248	10000	1404000
3	दक्षिण बालाघाट	पश्चिम लांजी	20	283	10000	1404000
4	दक्षिण बालाघाट	किरनापुर	30	P722	15000	2106000
5	दक्षिण बालाघाट	किरनापुर	20	P711	10000	1404000
6	दक्षिण बालाघाट	कटंगी	25	P769	12500	1755000
7	दक्षिण बालाघाट	कटंगी	25	P754	12500	1755000
8	उत्तर बालाघाट	उत्तर लामता	20	1279	10000	1404000
9	उत्तर बालाघाट	दक्षिण उकवा	30	P&1965 B	15000	2106000
10	उत्तर बालाघाट	दक्षिण उकवा	30	1925	15000	2106000
11	उत्तर बालाघाट	दक्षिण उकवा	30	P1916	15000	2106000
12	उत्तर बालाघाट	पश्चिम बैहर	30	1550	15000	2106000
13	उत्तर बालाघाट	बिरसा दमोह	20	1769	10000	1404000
14	उत्तर बालाघाट	बिरसा दमोह	30	1743	15000	2106000
15	उत्तर बालाघाट	बिरसा दमोह	20	1766	10000	1404000
16	पश्चिम बैतूल	चिचोली	30	1443 PF	15000	2106000
17	पश्चिम बैतूल	चिचोली	30	1441	15000	2106000
18	पश्चिम बैतूल	चिचोली	30	1445 PF	15000	2106000
19	पश्चिम बैतूल	मोहदा	30	PF 1528	15000	2106000
20	पश्चिम बैतूल	मोहदा	30	PF 1513 Part-1	15000	2106000
21	पश्चिम बैतूल	मोहदा	30	PF 1513 Part-2	15000	2106000
22	पश्चिम बैतूल	मोहदा	30	PF 1519	15000	2106000
23	पश्चिम बैतूल	मोहदा	30	PF1508	15000	2106000
24	पश्चिम बैतूल	मोहदा	30	PF 1512	15000	2106000
25	पश्चिम बैतूल	पश्चिम लांजी	20	281A	10000	1404000
26	पश्चिम बैतूल	पश्चिम लांजी	20	248	10000	1404000
27	पश्चिम बैतूल	पश्चिम लांजी	20	283	10000	1404000
28	दक्षिण बैतूल	ताप्ती	30	1080	15000	2106000
29	दक्षिण बैतूल	ताप्ती	25	1065	12500	1755000
30	दक्षिण बैतूल	ताप्ती	30	1085	15000	2106000
31	दक्षिण बैतूल	ताप्ती	20	1112	10000	1404000
32	दक्षिण बैतूल	मुलताई	30	932	15000	2106000

क0	वनमंडल	परिक्षेत्र का नाम	रकबा हे0 मे	कक्ष कमांक	रोपित किये जाने वाले पौधों की संख्या	प्रथम वर्ष 2023-24 हेतु आवश्यक राशि
1	2	3	4	5	6	7
33	दक्षिण बैतूल	मुलताई	30	920	15000	2106000
34	दक्षिण बैतूल	मुलताई	25	919, 1775	12500	1755000
35	दक्षिण बैतूल	मुलताई	30	O 30, 36	15000	2106000
36	दक्षिण बैतूल	भैसदेही	30	PF1053	15000	2106000
37	दक्षिण बैतूल	भैसदेही	25	PF1639	12500	1755000
38	दक्षिण बैतूल	भैसदेही	25	PF1041	12500	1755000
39	दक्षिण बैतूल	सावलमेंढा	25	RF 698	12500	1755000
40	दक्षिण बैतूल	सावलमेंढा	25	RF 710	12500	1755000
41	विदिशा	सिरोंज	30	P 544	15000	2106000
42	विदिशा	सिरोंज	30	P 530	15000	2106000
43	विदिशा	सिरोंज	30	P 489	15000	2106000
44	विदिशा	सिरोंज	20	P 535	10000	1404000
45	विदिशा	दक्षिण लटेरी	30	P&397	15000	2106000
46	विदिशा	दक्षिण लटेरी	30	P&396	15000	2106000
47	विदिशा	दक्षिण लटेरी	30	P&394	15000	2106000
48	विदिशा	दक्षिण लटेरी	30	P&394	15000	2106000
49	विदिशा	दक्षिण लटेरी	30	P&394	15000	2106000
50	विदिशा	दक्षिण लटेरी	30	P&304	15000	2106000
51	विदिशा	दक्षिण लटेरी	30	P&383	15000	2106000
52	विदिशा	दक्षिण लटेरी	30	P&397	15000	2106000
53	विदिशा	विदिशा	25	RF 203	12500	1755000
54	विदिशा	विदिशा	25	RF 209	12500	1755000
55	विदिशा	शमशाबाद	30	RF 256	15000	2106000
56	विदिशा	शमशाबाद	30	RF 256	15000	2106000
57	विदिशा	शमशाबाद	30	RF 258	15000	2106000
58	विदिशा	शमशाबाद	30	RF 258	15000	2106000
59	विदिशा	शमशाबाद	25	RF 270	12500	1755000
60	विदिशा	शमशाबाद	30	RF 219	15000	2106000
61	विदिशा	शमशाबाद	30	RF 219	15000	2106000
62	रायसेन	पूर्व सिलवानी	50	PF 580	25000	3510000
63	सीहोर	सीहोर	30	PF 30	15000	2106000
64	सीहोर	सीहोर	30	RF 18	15000	2106000
65	सीहोर	सीहोर	20	PF 37	10000	1404000
66	सीहोर	वीरपुरा	30	RF&77	15000	2106000

क्र०	वनमंडल	परिक्षेत्र का नाम	रकबा हे० मे	कक्ष क्रमांक	रोपित किये जाने वाले पौधों की संख्या	प्रथम वर्ष 2023-24 हेतु आवश्यक राशि
1	2	3	4	5	6	7
67	सीहोर	वीरपुरा	30	RF&70	15000	2106000
68	सीहोर	वीरपुरा	30	RF&77	15000	2106000
69	सीहोर	लाइकुई	30	RF&377	15000	2106000
70	औबेदुल्लागंज	सुल्तानपुर	40	RF 491,PF 741	20000	2808000
71	भोपाल	समर्घा	30	PF&224	15000	2106000
72	भोपाल	समर्घा	30	RF&175	15000	2106000
73	भोपाल	नजीराबाद	30	RF&10	15000	2106000
74	भोपाल	बैरसिया	25	RF&120	12500	1755000
75	भोपाल	बैरसिया	20	PF&108	10000	1404000
76	राजगढ़	राजगढ़	20	P&49	10000	1404000
77	राजगढ़	राजगढ़	25	P&62	12500	1755000
78	राजगढ़	राजगढ़	20	P&41	10000	1404000
79	राजगढ़	राजगढ़	30	P&50	15000	2106000
80	राजगढ़	ब्यावरा	30	P&06	15000	2106000
81	राजगढ़	ब्यावरा	25	P&23	12500	1755000
82	राजगढ़	ब्यावरा	30	P&09	15000	2106000
83	राजगढ़	ब्यावरा	30	P&36	15000	2106000
84	दक्षिण पन्ना	सलेहा	30	P- 737	15000	2106000
85	दक्षिण पन्ना	सलेहा	30	P- 728	15000	2106000
86	दक्षिण पन्ना	सलेहा	30	P- 794	15000	2106000
87	दक्षिण पन्ना	सलेहा	30	P-746	15000	2106000
88	दक्षिण पन्ना	कल्दा	30	P-841	15000	2106000
89	दक्षिण पन्ना	कल्दा	30	P-820	15000	2106000
90	दक्षिण पन्ना	कल्दा	30	P- 826	15000	2106000
91	दक्षिण पन्ना	कल्दा	30	P- 885	15000	2106000
92	दक्षिण पन्ना	शाहनगर	30	P- 991	15000	2106000
93	दक्षिण पन्ना	शाहनगर	30	P- 1010	15000	2106000
94	दक्षिण पन्ना	शाहनगर	30	P-995	15000	2106000
95	दक्षिण पन्ना	शाहनगर	30	P 925	15000	2106000
96	दक्षिण पन्ना	शाहनगर	30	P- 984	15000	2106000
97	दक्षिण पन्ना	शाहनगर	30	P- 932	15000	2106000
98	दक्षिण पन्ना	पवई	30	P- 686	15000	2106000
99	दक्षिण पन्ना	पवई	30	P- 699	15000	2106000
100	दक्षिण पन्ना	पवई	30	P- 658	15000	2106000

क्र०	वनमंडल	परिक्षेत्र का नाम	रकबा हे० मे	कक्ष क्रमांक	रोपित किये जाने वाले पौधों की संख्या	प्रथम वर्ष 2023-24 हेतु आवश्यक राशि
1	2	3	4	5	6	7
101	दक्षिण पन्ना	पवई	30	P- 655	15000	2106000
102	दक्षिण पन्ना	पवई	30	P- 669	15000	2106000
103	दक्षिण पन्ना	मोहन्द्रा	30	P- 1256	15000	2106000
104	दक्षिण पन्ना	मोहन्द्रा	30	P- 1220	15000	2106000
105	दक्षिण पन्ना	मोहन्द्रा	30	P-1217	15000	2106000
106	दक्षिण पन्ना	मोहन्द्रा	30	P 1183	15000	2106000
107	दक्षिण पन्ना	मोहन्द्रा	30	P- 1249	15000	2106000
108	दक्षिण पन्ना	मोहन्द्रा	30	P- 1245	15000	2106000
109	दक्षिण पन्ना	रैपुरा	30	P- 1127	15000	2106000
110	दक्षिण पन्ना	रैपुरा	30	P- 1129	15000	2106000
111	दक्षिण पन्ना	रैपुरा	30	P- 1101	15000	2106000
112	दक्षिण पन्ना	रैपुरा	30	P- 1150	15000	2106000
113	दक्षिण पन्ना	रैपुरा	25	P- 1113	12500	1755000
114	दक्षिण पन्ना	रैपुरा	25	P- 1111	12500	1755000
115	छतरपुर	छतरपुर	30	563	15000	2106000
116	छतरपुर	छतरपुर	30	560	15000	2106000
117	छतरपुर	छतरपुर	35	643	17500	2457000
118	छतरपुर	छतरपुर	25	610	12500	1755000
119	छतरपुर	बिजावर	25	323	12500	1755000
120	छतरपुर	बिजावर	30	372	15000	2106000
121	छतरपुर	बिजावर	30	382	15000	2106000
122	छतरपुर	बिजावर	35	422	17500	2457000
123	छतरपुर	बिजावर	35	359	17500	2457000
124	छतरपुर	बाजना	30	P 185	15000	2106000
125	छतरपुर	बाजना	30	P 164	15000	2106000
126	छतरपुर	बाजना	20	P 150	10000	1404000
127	छतरपुर	बाजना	20	P 168	10000	1404000
128	छतरपुर	बडामलहरा	20	P 94	10000	1404000
129	छतरपुर	बकस्वाहा	30	293	15000	2106000
130	छतरपुर	बकस्वाहा	30	238	15000	2106000
131	छतरपुर	बकस्वाहा	30	290	15000	2106000
132	छतरपुर	बकस्वाहा	30	207	15000	2106000
133	छतरपुर	बकस्वाहा	30	243	15000	2106000
134	उत्तर पन्ना	देवेन्द्रनगर	30	P-125	15000	2106000

क्र०	वनमंडल	परिक्षेत्र का नाम	रकबा हे० मे	कक्ष क्रमांक	रोपित किये जाने वाले पौधों की संख्या	प्रथम वर्ष 2023-24 हेतु आवश्यक राशि
1	2	3	4	5	6	7
135	उत्तर पन्ना	देवेन्द्रनगर	30	P-81	15000	2106000
136	उत्तर पन्ना	देवेन्द्रनगर	30	P-139	15000	2106000
137	उत्तर पन्ना	देवेन्द्रनगर	30	P-123	15000	2106000
138	उत्तर पन्ना	देवेन्द्रनगर	30	P-109	15000	2106000
139	उत्तर पन्ना	देवेन्द्रनगर	30	P-119	15000	2106000
140	उत्तर पन्ना	देवेन्द्रनगर	30	P-100	15000	2106000
141	उत्तर पन्ना	देवेन्द्रनगर	30	P-139	15000	2106000
142	उत्तर पन्ना	देवेन्द्रनगर	30	P-154	15000	2106000
143	उत्तर पन्ना	देवेन्द्रनगर	30	P-109	15000	2106000
144	उत्तर पन्ना	देवेन्द्रनगर	30	P-63	15000	2106000
145	उत्तर पन्ना	देवेन्द्रनगर	30	P-65	15000	2106000
146	उत्तर पन्ना	देवेन्द्रनगर	30	P-97	15000	2106000
147	उत्तर पन्ना	देवेन्द्रनगर	30	P-124	15000	2106000
148	उत्तर पन्ना	विश्रामगंज	30	P-340	15000	2106000
149	उत्तर पन्ना	विश्रामगंज	30	P-324	15000	2106000
150	उत्तर पन्ना	विश्रामगंज	30	P-365	15000	2106000
151	उत्तर पन्ना	विश्रामगंज	30	P-336	15000	2106000
152	उत्तर पन्ना	धरमपुर	30	P-05	15000	2106000
153	उत्तर पन्ना	धरमपुर	30	P-07	15000	2106000
154	उत्तर पन्ना	धरमपुर	30	P-53	15000	2106000
155	उत्तर पन्ना	पन्ना	30	P-443	15000	2106000
156	उत्तर पन्ना	पन्ना	30	P-417	15000	2106000
157	उत्तर पन्ना	पन्ना	30	P-431	15000	2106000
158	उत्तर पन्ना	पन्ना	30	P-429	15000	2106000
159	उत्तर पन्ना	पन्ना	30	P-395	15000	2106000
160	उत्तर पन्ना	पन्ना	30	P-460	15000	2106000
161	उत्तर पन्ना	पन्ना	30	P-465	15000	2106000
162	उत्तर पन्ना	अजयगढ़	30	P-171	15000	2106000
163	उत्तर पन्ना	अजयगढ़	30	P-172	15000	2106000
164	टीकमगढ़	टीकमगढ़	30	RF&13	15000	2106000
165	टीकमगढ़	टीकमगढ़	30	P&344	15000	2106000
166	टीकमगढ़	जतारा	20	RF&276	10000	1404000
167	टीकमगढ़	बल्देवगढ़	20	RF&94	10000	1404000
168	टीकमगढ़	बल्देवगढ़	30	P&90	15000	2106000

क्र०	वनमंडल	परिक्षेत्र का नाम	रकबा हे० मे	कक्ष क्रमांक	रोपित किये जाने वाले पौधों की संख्या	प्रथम वर्ष 2023-24 हेतु आवश्यक राशि
1	2	3	4	5	6	7
169	टीकमगढ़	ओरछा	30	P&177	15000	2106000
170	टीकमगढ़	ओरछा	30	130	15000	2106000
171	टीकमगढ़	निवाडी	30	P-194A, P-	15000	2106000
172	टीकमगढ़	निवाडी	30	P-212, P-213	15000	2106000
173	पूर्व छिंदवाड़ा	छिंदवाड़ा	30	1267-00	15000	2106000
174	पूर्व छिंदवाड़ा	छिंदवाड़ा	20	1267-00	10000	1404000
175	पूर्व छिंदवाड़ा	छिंदवाड़ा	20	1266-00	10000	1404000
176	पूर्व छिंदवाड़ा	चौरई	30	RF 1357	15000	2106000
177	पूर्व छिंदवाड़ा	चौरई	30	RF 1358	15000	2106000
178	पूर्व छिंदवाड़ा	चौरई	30	RF 1193	15000	2106000
179	पूर्व छिंदवाड़ा	चौरई	30	RF 1370	15000	2106000
180	पूर्व छिंदवाड़ा	चौरई	20	RF 1201	10000	1404000
181	पूर्व छिंदवाड़ा	चौरई	30	PF 1195	15000	2106000
182	पूर्व छिंदवाड़ा	अमरवाड़ा	20	RF& 1177	10000	1404000
183	पूर्व छिंदवाड़ा	पूर्व हरई	30	P&1108	15000	2106000
184	पूर्व छिंदवाड़ा	पूर्व हरई	30	P&1122	15000	2106000
185	पूर्व छिंदवाड़ा	पूर्व हरई	30	P&1120	15000	2106000
186	पूर्व छिंदवाड़ा	पूर्व हरई	30	P&1106	15000	2106000
187	पूर्व छिंदवाड़ा	पूर्व हरई	30	P&1117	15000	2106000
188	पूर्व छिंदवाड़ा	पश्चिम हरई	30	P&1026	15000	2106000
189	पूर्व छिंदवाड़ा	पश्चिम हरई	30	P&1031	15000	2106000
190	पूर्व छिंदवाड़ा	पश्चिम हरई	30	P&990	15000	2106000
191	पूर्व छिंदवाड़ा	पश्चिम हरई	25	P&993	12500	1755000
192	पूर्व छिंदवाड़ा	पश्चिम हरई	30	P&1008	15000	2106000
193	पूर्व छिंदवाड़ा	पूर्व बटकाखापा	30	P&979	15000	2106000
194	पूर्व छिंदवाड़ा	पूर्व बटकाखापा	30	P&985	15000	2106000
195	पूर्व छिंदवाड़ा	पूर्व बटकाखापा	30	P&968	15000	2106000
196	पूर्व छिंदवाड़ा	पूर्व बटकाखापा	30	P&948	15000	2106000
197	पूर्व छिंदवाड़ा	पूर्व बटकाखापा	30	P&921	15000	2106000
198	दक्षिण छिंदवाड़ा	अम्बाड़ा	20	RF 1838	10000	1404000
199	दक्षिण छिंदवाड़ा	सौसर	25	RF 1911	12500	1755000
200	दक्षिण छिंदवाड़ा	सौसर	25	RF 1948	12500	1755000
201	दक्षिण छिंदवाड़ा	कन्हान	25	PF 1574	12500	1755000
202	दक्षिण छिंदवाड़ा	पार्दुना	20	2043-00	10000	1404000

क्र०	वनमंडल	परिक्षेत्र का नाम	एकबा हे० मे	कक्ष क्रमांक	रोपित किये जाने वाले पौधों की संख्या	प्रथम वर्ष 2023-24 हेतु आवश्यक राशि
1	2	3	4	5	6	7
203	दक्षिण छिंदवाड़ा	लावाघोघरी	30	P1759	15000	2106000
204	पश्चिम छिंदवाड़ा	परासिया	30	P679B	15000	2106000
205	पश्चिम छिंदवाड़ा	परासिया	30	678-00	15000	2106000
206	पश्चिम छिंदवाड़ा	परासिया	20	681-00	10000	1404000
207	पश्चिम छिंदवाड़ा	परासिया	40	722-00	20000	2808000
208	पश्चिम छिंदवाड़ा	परासिया	40	717-00	20000	2808000
209	पश्चिम छिंदवाड़ा	परासिया	40	719B	20000	2808000
210	पश्चिम छिंदवाड़ा	दमुआ	30	429-00	15000	2106000
211	पश्चिम छिंदवाड़ा	दमुआ	25	P373	12500	1755000
212	पश्चिम छिंदवाड़ा	देलाखारी	20	P97	10000	1404000
213	पश्चिम छिंदवाड़ा	जामई	20	RF472	10000	1404000
214	पश्चिम छिंदवाड़ा	जामई	20	RF475	10000	1404000
215	पश्चिम छिंदवाड़ा	सांवरी	20	665-00	10000	1404000
216	पश्चिम छिंदवाड़ा	सांवरी	30	570-00	15000	2106000
217	श्योपुर	श्योपुर	40	PF 97	20000	2808000
218	श्योपुर	श्योपुर	40	PF 98	20000	2808000
219	श्योपुर	श्योपुर	40	RF 168	20000	2808000
220	श्योपुर	बुढेरा	40	RF 477	20000	2808000
221	श्योपुर	बुढेरा	40	RF 446	20000	2808000
222	श्योपुर	बुढेरा	40	RF 473	20000	2808000
223	श्योपुर	बुढेरा	40	RF 441	20000	2808000
224	श्योपुर	खाडी	40	PF&594	20000	2808000
225	श्योपुर	खाडी	40	RF&600	20000	2808000
226	श्योपुर	खाडी	40	RF&617	20000	2808000
227	श्योपुर	कराहल	40	RF 295	20000	2808000
228	श्योपुर	कराहल	40	RF 303	20000	2808000
229	श्योपुर	कराहल	40	RF 307	20000	2808000
230	श्योपुर	कराहल	40	RF 285	20000	2808000
231	श्योपुर	बडौदा	40	RF 11	20000	2808000
232	श्योपुर	बडौदा	40	RF 83	20000	2808000
233	श्योपुर	विजयपुर पश्चिम	40	857	20000	2808000
234	श्योपुर	विजयपुर पश्चिम	40	835	20000	2808000
235	श्योपुर	विजयपुर पश्चिम	40	924	20000	2808000
236	दतिया	दतिया	35	P-60	17500	2457000

क्र०	वनमंडल	परिक्षेत्र का नाम	रकबा हे० मे	कक्ष क्रमांक	रोपित किये जाने वाले पौधों की संख्या	प्रथम वर्ष 2023-24 हेतु आवश्यक राशि
1	2	3	4	5	6	7
237	दतिया	दतिया	40	P-64	20000	2808000
238	दतिया	दतिया	40	P-52	20000	2808000
239	दतिया	दतिया	25	P-57	12500	1755000
240	दतिया	दतिया	20	P-80	10000	1404000
241	दतिया	दतिया	30	P-81	15000	2106000
242	मुरैना	पहाड़गढ़	60	244	30000	4212000
243	मुरैना	पहाड़गढ़	60	134	30000	4212000
244	मुरैना	पहाड़गढ़	60	123	30000	4212000
245	मुरैना	पहाड़गढ़	60	93	30000	4212000
246	मुरैना	पहाड़गढ़	60	217	30000	4212000
247	मुरैना	पहाड़गढ़	50	246	25000	3510000
248	मुरैना	पहाड़गढ़	50	212	25000	3510000
249	मुरैना	सबलगढ़	30	315	15000	2106000
250	मुरैना	सबलगढ़	40	296	20000	2808000
251	मुरैना	सबलगढ़	50	294	25000	3510000
252	मुरैना	सबलगढ़	50	279	25000	3510000
253	मुरैना	सबलगढ़	30	268	15000	2106000
254	मुरैना	सबलगढ़	30	272	15000	2106000
255	ग्वालियर	बेहट	40	147	20000	2808000
256	ग्वालियर	घाटीगांव दक्षिण	30	312	15000	2106000
257	ग्वालियर	घाटीगांव दक्षिण	30	384	15000	2106000
258	ग्वालियर	घाटीगांव दक्षिण	40	355	20000	2808000
259	ग्वालियर	घाटीगांव दक्षिण	30	350	15000	2106000
260	ग्वालियर	घाटीगांव उत्तर	40	237	20000	2808000
261	ग्वालियर	घाटीगांव उत्तर	40	301	20000	2808000
262	ग्वालियर	घाटीगांव उत्तर	40	272	20000	2808000
263	भिण्ड	भि.ड	30	P&69	15000	2106000
264	भिण्ड	भि.ड	30	P&87	15000	2106000
265	भिण्ड	भि.ड	30	P&93	15000	2106000
266	भिण्ड	अटेर	40	P&02	20000	2808000
267	भिण्ड	अटेर	40	P&17	20000	2808000
268	भिण्ड	अटेर	40	P&41	20000	2808000
269	भिण्ड	अटेर	20	R&29	10000	1404000
270	भिण्ड	अटेर	30	P&12	15000	2106000

क्र०	वनमंडल	परिक्षेत्र का नाम	रकबा हे० मे	कक्ष क्रमांक	रोपित किये जाने वाले पौधों की संख्या	प्रथम वर्ष 2023-24 हेतु आवश्यक राशि
1	2	3	4	5	6	7
271	नर्मदापुरम	सिवनी मालवा	25	P 478	12500	1755000
272	नर्मदापुरम	सिवनी मालवा	20	P 475	10000	1404000
273	नर्मदापुरम	सिवनी मालवा	25	P 469	12500	1755000
274	इन्दौर	इन्दौर	35	270	17500	2457000
275	इन्दौर	इन्दौर	40	186	20000	2808000
276	इन्दौर	इन्दौर	30	269	15000	2106000
277	इन्दौर	चोरल	20	157	10000	1404000
278	इन्दौर	चोरल	20	146	10000	1404000
279	इन्दौर	चोरल	20	142	10000	1404000
280	इन्दौर	महूँ	25	48	12500	1755000
281	इन्दौर	महूँ	25	63	12500	1755000
282	इन्दौर	मानपुर	30	29	15000	2106000
283	इन्दौर	मानपुर	20	21	10000	1404000
284	इन्दौर	मानपुर	40	20	20000	2808000
285	इन्दौर	मानपुर	25	36	12500	1755000
286	इन्दौर	मानपुर	30	19	15000	2106000
287	धार	धामनोद	30	226 III	15000	2106000
288	धार	धामनोद	40	281 VIII	20000	2808000
289	धार	धार	25	142 v	12500	1755000
290	धार	मांडव	30	339 viii	15000	2106000
291	धार	सरदारपुर	25	362 i	12500	1755000
292	धार	सरदारपुर	50	359 vi	25000	3510000
293	धार	टा.डा	30	455 x	15000	2106000
294	धार	टा.डा	30	455 x	15000	2106000
295	धार	टा.डा	40	452 ii	20000	2808000
296	धार	टा.डा	20	75 vi	10000	1404000
297	धार	कुक्षी	40	P597 ix	20000	2808000
298	धार	कुक्षी	40	P603 ix	20000	2808000
299	धार	कुक्षी	40	P608 ix	20000	2808000
300	धार	कुक्षी	40	P617 ix	20000	2808000
301	धार	कुक्षी	40	P624 ix	20000	2808000
302	धार	कुक्षी	40	P625 ix	20000	2808000
303	झाबुआ	पेटलावद	40	319	20000	2808000
304	झाबुआ	थांदला	40	1	20000	2808000

क्र०	वनमंडल	परिक्षेत्र का नाम	रकबा हे० मे	कक्ष क्रमांक	रोपित किये जाने वाले पौधों की संख्या	प्रथम वर्ष 2023-24 हेतु आवश्यक राशि
1	2	3	4	5	6	7
305	झाबुआ	थांदला	40	135	20000	2808000
306	झाबुआ	थांदला	40	96	20000	2808000
307	झाबुआ	थांदला	40	27	20000	2808000
308	झाबुआ	झाबुआ	40	418	20000	2808000
309	झाबुआ	झाबुआ	40	460	20000	2808000
310	झाबुआ	पेटलावद	40	313	20000	2808000
311	झाबुआ	पेटलावद	20	304	10000	1404000
312	झाबुआ	पेटलावद	40	339	20000	2808000
313	झाबुआ	थांदला	40	49	20000	2808000
314	झाबुआ	थांदला	25	64	12500	1755000
315	झाबुआ	झाबुआ	40	448	20000	2808000
316	झाबुआ	झाबुआ	40	405	20000	2808000
317	झाबुआ	पेटलावद	40	315	20000	2808000
318	झाबुआ	थांदला	40	165	20000	2808000
319	झाबुआ	थांदला	40	146	20000	2808000
320	झाबुआ	झाबुआ	40	377	20000	2808000
321	झाबुआ	झाबुआ	40	397	20000	2808000
322	अलीराजपुर	जोबट	25	47	12500	1755000
323	अलीराजपुर	जोबट	40	9	20000	2808000
324	अलीराजपुर	अलीराजपुर	20	335	10000	1404000
325	अलीराजपुर	अलीराजपुर	20	336	10000	1404000
326	अलीराजपुर	जोबट	40	31	20000	2808000
327	पूर्व मण्डला	जगम.डल	20	752	10000	1404000
328	पूर्व मण्डला	मोहगांव	30	1078	15000	2106000
329	पूर्व मण्डला	घुघरी	20	959	10000	1404000
330	पूर्व मण्डला	बिछिया	30	1545	15000	2106000
331	पूर्व मण्डला	बिछिया	35	1506	17500	2457000
332	पूर्व मण्डला	बिछिया	40	1467	20000	2808000
333	पूर्व मण्डला	बिछिया	30	1534	15000	2106000
334	पूर्व मण्डला	बिछिया	40	1457	20000	2808000
335	पूर्व मण्डला	मोतीनाला	30	1290	15000	2106000
336	पूर्व मण्डला	मोतीनाला	40	1472	20000	2808000
337	पूर्व मण्डला	मोतीनाला	25	1306A	12500	1755000
338	पूर्व मण्डला	मोतीनाला	25	1306B	12500	1755000

क0	वनमंडल	परिक्षेत्र का नाम	एकबा हे0 मे	कक्ष क्रमांक	रोपित किये जाने वाले पौधों की संख्या	प्रथम वर्ष 2023-24 हेतु आवश्यक राशि
1	2	3	4	5	6	7
339	पूर्व मण्डला	मोतीनाला	40	1313	20000	2808000
340	पूर्व मण्डला	मोतीनाला	35	1304	17500	2457000
341	पूर्व मण्डला	मोतीनाला	30	1305	15000	2106000
342	पूर्व मण्डला	मोतीनाला	40	1275	20000	2808000
343	जबलपुर	सरदा	30	RF-145	15000	2106000
344	जबलपुर	मझौली	20	PF-16	10000	1404000
345	जबलपुर	छीतापाल	20	PF-20	10000	1404000
346	कटनी	कटनी	40	RF 109	20000	2808000
347	कटनी	कटनी	40	RF 99	20000	2808000
348	कटनी	कटनी	40	RF 90	20000	2808000
349	कटनी	बड़वारा	40	RF 413	20000	2808000
350	कटनी	वि0गढ़	40	RF 49	20000	2808000
351	कटनी	वि0गढ़	40	RF 45	20000	2808000
352	कटनी	वि0गढ़	40	RF 58	20000	2808000
353	कटनी	वि0गढ़	30	RF 47	15000	2106000
354	कटनी	वि0गढ़	40	RF 43	20000	2808000
355	कटनी	वि0गढ़	30	O 528	15000	2106000
356	कटनी	वि0गढ़	40	RF 69	20000	2808000
357	कटनी	रीठी	40	RF 135	20000	2808000
358	कटनी	रीठी	40	RF 152	20000	2808000
359	कटनी	बहोरीबंद	40	P 245	20000	2808000
360	कटनी	बहोरीबंद	40	P 235	20000	2808000
361	कटनी	बहोरीबंद	40	P 228	20000	2808000
362	कटनी	बहोरीबंद	40	P 205	20000	2808000
363	कटनी	बहोरीबंद	40	P 224	20000	2808000
364	कटनी	बहोरीबंद	40	P 197	20000	2808000
365	कटनी	ढीमरखेड़ा	40	PF 297	20000	2808000
366	कटनी	ढीमरखेड़ा	40	O 646	20000	2808000
367	कटनी	ढीमरखेड़ा	40	PF 293	20000	2808000
368	कटनी	ढीमरखेड़ा	35	O 575	17500	2457000
369	डिण्डौरी	अमरपुर सामान्य	30	265	15000	2106000
370	डिण्डौरी	अमरपुर सामान्य	20	273	10000	1404000
371	डिण्डौरी	अमरपुर सामान्य	20	281	10000	1404000
372	डिण्डौरी	डि.डौरी सामान्य	25	247	12500	1755000

क्र०	वनमंडल	परिक्षेत्र का नाम	रकबा हे० मे	कक्ष क्रमांक	रोपित किये जाने वाले पौधों की संख्या	प्रथम वर्ष 2023-24 हेतु आवश्यक राशि
1	2	3	4	5	6	7
373	डिण्डौरी	डि.डौरी सामान्य	25	233	12500	1755000
374	खण्डवा	खण्डवा	40	715	20000	2808000
375	खण्डवा	खण्डवा	40	29	20000	2808000
376	खण्डवा	खण्डवा	40	710	20000	2808000
377	खण्डवा	खण्डवा	30	723	15000	2106000
378	खण्डवा	खण्डवा	40	713	20000	2808000
379	खण्डवा	खण्डवा	30	727	15000	2106000
380	खण्डवा	मून्दी	20	80	10000	1404000
381	खण्डवा	पुनासा	30	184	15000	2106000
382	खण्डवा	सिंगाजी	40	464	20000	2808000
383	खण्डवा	सिंगाजी	40	477	20000	2808000
384	खण्डवा	सिंगाजी	40	479	20000	2808000
385	खरगोन	बिश्शटान	20	649	10000	1404000
386	खरगोन	बिश्शटान	20	657	10000	1404000
387	खरगोन	चिरिया	40	926	20000	2808000
388	खरगोन	चिरिया	40	908	20000	2808000
389	खरगोन	चिरिया	20	929	10000	1404000
390	खरगोन	तितरान्या	30	852	15000	2106000
391	खरगोन	तितरान्या	40	868	20000	2808000
392	खरगोन	तितरान्या	25	875	12500	1755000
393	खरगोन	तितरान्या	25	787	12500	1755000
394	खरगोन	भीकनगांव	40	971	20000	2808000
395	खरगोन	भीकनगांव	40	1000	20000	2808000
396	खरगोन	खरगोन	40	1080	20000	2808000
397	खरगोन	खरगोन	40	1082	20000	2808000
398	खरगोन	खरगोन	25	1083	12500	1755000
399	खरगोन	बःड	30	455	15000	2106000
400	खरगोन	बःड	40	443	20000	2808000
401	खरगोन	चिरिया	20	958	10000	1404000
402	खरगोन	भीकनगांव	35	1019	17500	2457000
403	खरगोन	चिरिया	40	740	20000	2808000
404	खरगोन	चिरिया	40	747	20000	2808000
405	खरगोन	बिश्शटान	30	634	15000	2106000
406	खरगोन	भीकनगांव	35	995	17500	2457000

क्र०	वनमंडल	परिक्षेत्र का नाम	एकबा हे० मे	कक्ष क्रमांक	रोपित किये जाने वाले पौधों की संख्या	प्रथम वर्ष 2023-24 हेतु आवश्यक राशि
1	2	3	4	5	6	7
407	बडवाह	म.डलेश्वर	40	48	20000	2808000
408	बडवाह	म.डलेश्वर	35	38	17500	2457000
409	बडवाह	बलवाडा	40	88	20000	2808000
410	बडवाह	बलवाडा	40	85	20000	2808000
411	बडवाह	बलवाडा	35	92	17500	2457000
412	बडवाह	बलवाडा	40	106	20000	2808000
413	बडवाह	काटकूट	30	200	15000	2106000
414	बडवाह	काकड़दा	35	30	17500	2457000
415	बड़वानी	पाटी	20	96	10000	1404000
416	बड़वानी	पाटी	30	129	15000	2106000
417	बड़वानी	पाटी	35	131	17500	2457000
418	बड़वानी	पाटी	30	156	15000	2106000
419	बड़वानी	पाटी	25	141	12500	1755000
420	बड़वानी	बोकराटा	25	221	12500	1755000
421	बड़वानी	बोकराटा	25	219	12500	1755000
422	बड़वानी	बोकराटा	40	184	20000	2808000
423	बड़वानी	बोकराटा	30	180	15000	2106000
424	बड़वानी	बोकराटा	40	245	20000	2808000
425	बड़वानी	राजपुर	20	2	10000	1404000
426	बड़वानी	राजपुर	40	24	20000	2808000
427	बड़वानी	राजपुर	40	35	20000	2808000
428	बड़वानी	राजपुर	40	37	20000	2808000
429	बड़वानी	राजपुर	40	18	20000	2808000
430	सेन्धवा	धनोरा	40	629	20000	2808000
431	सेन्धवा	धनोरा	40	630	20000	2808000
432	सेन्धवा	धनोरा	40	652	20000	2808000
433	सेन्धवा	धनोरा	40	624	20000	2808000
434	सेन्धवा	धनोरा	40	643	20000	2808000
435	सेन्धवा	धनोरा	35	633	17500	2457000
436	सेन्धवा	पानसेमल	35	735	17500	2457000
437	सेन्धवा	पानसेमल	40	755	20000	2808000
438	सेन्धवा	पानसेमल	50	759	25000	3510000
439	सेन्धवा	पानसेमल	40	763	20000	2808000
440	सेन्धवा	पानसेमल	40	772	20000	2808000

क्र०	वनमंडल	परिक्षेत्र का नाम	रकबा हे० मे	कक्ष क्रमांक	रोपित किये जाने वाले पौधों की संख्या	प्रथम वर्ष 2023-24 हेतु आवश्यक राशि
1	2	3	4	5	6	7
441	सेन्धवा	पानसेमल	30	793	15000	2106000
442	सेन्धवा	पानसेमल	30	794	15000	2106000
443	सेन्धवा	पानसेमल	30	776	15000	2106000
444	सेन्धवा	पानसेमल	30	776	15000	2106000
445	सेन्धवा	पानसेमल	30	808	15000	2106000
446	सेन्धवा	वरला	20	503	10000	1404000
447	सेन्धवा	वरला	30	516	15000	2106000
448	सेन्धवा	वरला	25	513	12500	1755000
449	रीवा	रीवा	20	27	10000	1404000
450	रीवा	रीवा	20	29	10000	1404000
451	रीवा	रीवा	20	6	10000	1404000
452	रीवा	रीवा	30	11	15000	2106000
453	रीवा	रीवा	30	37	15000	2106000
454	रीवा	रीवा	30	2	15000	2106000
455	रीवा	अतरैला	30	RF/205	15000	2106000
456	रीवा	चाकघाट	25	RF/296	12500	1755000
457	रीवा	चाकघाट	20	RF/285	10000	1404000
458	रीवा	चाकघाट	20	RF/283	10000	1404000
459	रीवा	सेमरिया	40	RF&148	20000	2808000
460	रीवा	सेमरिया	40	PF&167	20000	2808000
461	रीवा	डभौरा	30	RF 229	15000	2106000
462	रीवा	डभौरा	30	RF 241	15000	2106000
463	रीवा	डभौरा	30	RF 244	15000	2106000
464	रीवा	डभौरा	30	RF 259	15000	2106000
465	सतना	सतना	40	P 792	20000	2808000
466	सतना	सतना	40	RF 759	20000	2808000
467	सतना	सतना	40	P 798	20000	2808000
468	सतना	बसौधा	40	P 178, P 181	20000	2808000
469	सतना	उचेहरा	40	P 460	20000	2808000
470	सतना	उचेहरा	35	P 460,459	17500	2457000
471	सतना	मैहर	35	P-482	17500	2457000
472	सतना	मैहर	40	P-486	20000	2808000
473	सतना	मैहर	40	P-559	20000	2808000
474	सतना	घिन्नकूट	40	P 03	20000	2808000

क्र०	वनमंडल	परिक्षेत्र का नाम	रकबा हे० मे	कक्ष क्रमांक	रोपित किये जाने वाले पौधों की संख्या	प्रथम वर्ष 2023-24 हेतु आवश्यक राशि
1	2	3	4	5	6	7
475	सतना	चित्रकूट	40	P 80	20000	2808000
476	सतना	चित्रकूट	30	P 51	15000	2106000
477	सतना	बरौंघा	40	P 181	20000	2808000
478	सतना	बरौंघा	40	P 178	20000	2808000
479	सतना	बरौंघा	40	P 144	20000	2808000
480	सतना	सिंहपुर	40	P 191	20000	2808000
481	सतना	सिंहपुर	40	P 253	20000	2808000
482	सतना	सिंहपुर	40	P 245	20000	2808000
483	सतना	सिंहपुर	40	P 204	20000	2808000
484	सतना	मझगवां	30	P 872	15000	2106000
485	सतना	मझगवां	30	P 862	15000	2106000
486	सतना	मझगवां	35	P 825	17500	2457000
487	सतना	मझगवां	30	P 841	15000	2106000
488	सतना	नागौद	35	P 324	17500	2457000
489	सतना	नागौद	40	P 349	20000	2808000
490	सतना	नागौद	30	P 343, 345	15000	2106000
491	सतना	नागौद	30	P 353	15000	2106000
492	सतना	नागौद	35	P 339	17500	2457000
493	सीधी	सीधी	30	P 991	15000	2106000
494	सीधी	सीधी	40	P 1025	20000	2808000
495	सीधी	सीधी	40	P 987	20000	2808000
496	सीधी	सीधी	20	P 990	10000	1404000
497	सीधी	सीधी	40	P 1015	20000	2808000
498	सीधी	बहरी	40	P-934	20000	2808000
499	सीधी	बहरी	30	P-911	15000	2106000
500	सीधी	बहरी	30	R-968	15000	2106000
501	सीधी	बहरी	30	P-948	15000	2106000
502	सीधी	बहरी	30	R-969	15000	2106000
503	सीधी	चुरहट	30	P1154	15000	2106000
504	सीधी	चुरहट	20	R1105	10000	1404000
505	सीधी	चुरहट	20	R1191	10000	1404000
506	सीधी	चुरहट	20	R1233	10000	1404000
507	सीधी	चुरहट	20	R1194	10000	1404000
508	सीधी	चुरहट	20	R1198	10000	1404000

क्र०	वनमंडल	परिक्षेत्र का नाम	रकबा हे० मे	कक्ष क्रमांक	रोपित किये जाने वाले पौधों की संख्या	प्रथम वर्ष 2023-24 हेतु आवश्यक राशि
1	2	3	4	5	6	7
509	सीधी	चुरहट	20	R1199	10000	1404000
510	सीधी	मडवास	20	P-1386	10000	1404000
511	सीधी	मडवास	20	P-1357	10000	1404000
512	सीधी	मडवास	20	R-1363	10000	1404000
513	सीधी	मडवास	20	P-1341	10000	1404000
514	सीधी	मडवास	40	P-1349	20000	2808000
515	सीधी	मडवास	40	R-1363	20000	2808000
516	सिंगरौली	जियावन	35	RF 769	17500	2457000
517	सिंगरौली	जियावन	30	PF 747	15000	2106000
518	सिंगरौली	जियावन	30	PF 786	15000	2106000
519	सिंगरौली	जियावन	35	RF 813	17500	2457000
520	सिंगरौली	जियावन	20	PF-743	10000	1404000
521	सिंगरौली	जियावन	20	PF-744	10000	1404000
522	सिंगरौली	जियावन	25	PF-755	12500	1755000
523	सिंगरौली	कर्धुआ	25	PF-20	12500	1755000
524	सिंगरौली	कर्धुआ	25	RF-93	12500	1755000
525	सिंगरौली	कर्धुआ	20	R-859	10000	1404000
526	सिंगरौली	कर्धुआ	20	R-97	10000	1404000
527	सिंगरौली	कर्धुआ	20	R-17	10000	1404000
528	सिंगरौली	पश्चिम सरई	40	P-659	20000	2808000
529	सिंगरौली	पश्चिम सरई	30	P-655	15000	2106000
530	सिंगरौली	पश्चिम सरई	20	P-608	10000	1404000
531	सिंगरौली	पश्चिम सरई	20	P-607	10000	1404000
532	सिंगरौली	पश्चिम सरई	45	P-652	22500	3159000
533	सिंगरौली	पश्चिम सरई	30	R-586	15000	2106000
534	सिंगरौली	पश्चिम सरई	40	P-597	20000	2808000
535	सिंगरौली	वैढन	25	RF 409	12500	1755000
536	सिंगरौली	वैढन	25	RF 396	12500	1755000
537	सिंगरौली	वैढन	30	RF 398	15000	2106000
538	सिंगरौली	वैढन	25	PF 283	12500	1755000
539	सिंगरौली	माडा	30	RF 430	15000	2106000
540	सिंगरौली	माडा	30	PF 422	15000	2106000
541	सिंगरौली	माडा	30	PF 437	15000	2106000
542	सिंगरौली	माडा	40	PF 569	20000	2808000

क्र०	वनमंडल	परिक्षेत्र का नाम	रकबा हे० मे	कस क्रमांक	शोपित किये जाने वाले पौधों की संख्या	प्रथम वर्ष 2023-24 हेतु आवश्यक राशि
1	2	3	4	5	6	7
543	सिंगरौली	पूर्व सरई	20	RF 321	10000	1404000
544	सिंगरौली	चितरंगी	25	P&82	12500	1755000
545	सिंगरौली	चितरंगी	25	P&84	12500	1755000
546	सिंगरौली	बरगवों	40	PF 222	20000	2808000
547	सिंगरौली	बरगवों	40	RF 244	20000	2808000
548	सिंगरौली	बरगवों	25	PF 224	12500	1755000
549	सिंगरौली	गोरबी	25	PF 195	12500	1755000
550	सिंगरौली	गोरबी	40	PF 166	20000	2808000
551	सिंगरौली	गोरबी	40	PF 176	20000	2808000
552	दमोह	दमोह	30	RF-107	15000	2106000
553	दमोह	दमोह	30	RF-109	15000	2106000
554	दमोह	हटा	40	RF-42	20000	2808000
555	दमोह	हटा	30	RF-46	15000	2106000
556	दमोह	हटा	30	RF-50	15000	2106000
557	दमोह	हटा	30	RF-22	15000	2106000
558	दमोह	सगीनी	40	PF-459	20000	2808000
559	दमोह	सगीनी	30	RF-90	15000	2106000
560	दमोह	सगीनी	40	RF-419,420	20000	2808000
561	दमोह	सगीनी	30	RF-77	15000	2106000
562	दमोह	सगीनी	30	RF-74	15000	2106000
563	दमोह	सिग्रामपुर	30	RF-446	15000	2106000
564	दमोह	सिग्रामपुर	30	PF-11	15000	2106000
565	दमोह	तेजगढ	30	PF-112	15000	2106000
566	दमोह	तेजगढ	30	PF-27	15000	2106000
567	दमोह	तेन्दूखेडा	40	RF-177	20000	2808000
568	दमोह	तेन्दूखेडा	40	RF-209	20000	2808000
569	दमोह	तेन्दूखेडा	40	PF-190	20000	2808000
570	दमोह	तारादेही	40	PF-192	20000	2808000
571	दमोह	तारादेही	30	RF-217	15000	2106000
572	दमोह	तारादेही	30	RF-243	15000	2106000
573	दमोह	झलीन	30	RF-155	15000	2106000
574	दमोह	झलीन	30	RF-166	15000	2106000
575	उत्तर सागर	उत्तर सागर	30	PF 377	15000	2106000
576	उत्तर सागर	उत्तर सागर	30	PF 392	15000	2106000

क0	वनमंडल	परिक्षेत्र का नाम	रकबा हे0 मे	कक्ष कमांक	रोपित किये जाने वाले पौधों की संख्या	प्रथम वर्ष 2023-24 हेतु आवश्यक राशि
1	2	3	4	5	6	7
577	उत्तर सागर	उत्तर सागर	30	PF 382	15000	2106000
578	उत्तर सागर	खुरई	30	RF 3B	15000	2106000
579	उत्तर सागर	खुरई	30	RF 12	15000	2106000
580	उत्तर सागर	खुरई	30	RF 27	15000	2106000
581	उत्तर सागर	खुरई	30	PF 52	15000	2106000
582	उत्तर सागर	बांदरी	30	PF 238	15000	2106000
583	उत्तर सागर	बांदरी	40	PF 232	20000	2808000
584	उत्तर सागर	बांदरी	40	PF 254	20000	2808000
585	उत्तर सागर	बांदरी	40	PF 225	20000	2808000
586	उत्तर सागर	ब.डा	30	PF 314	15000	2106000
587	उत्तर सागर	ब.डा	30	PF 309	15000	2106000
588	उत्तर सागर	ब.डा	50	PF 331	25000	3510000
589	उत्तर सागर	ब.डा	30	PF 331	15000	2106000
590	उत्तर सागर	ब.डा	30	PF 338	15000	2106000
591	उत्तर सागर	मालथौन	30	RF 142	15000	2106000
592	उत्तर सागर	मालथौन	30	PF 181	15000	2106000
593	उत्तर सागर	शाहगढ़	30	PF 503	15000	2106000
594	उत्तर सागर	शाहगढ़	30	PF 502	15000	2106000
595	दक्षिण सागर	ढाना	25	PF 780	12500	1755000
596	दक्षिण सागर	सागर	30	PF 652	15000	2106000
597	दक्षिण सागर	सागर	35	PF 680	17500	2457000
598	दक्षिण सागर	सागर	30	PF 695	15000	2106000
599	दक्षिण सागर	गौरझामर	40	PF 984	20000	2808000
600	अनूपपुर	जैतहरी	20	RF 279	10000	1404000
601	अनूपपुर	जैतहरी	40	RF 317	20000	2808000
602	अनूपपुर	जैतहरी	20	RF 323	10000	1404000
603	अनूपपुर	जैतहरी	30	RF&312	15000	2106000
604	अनूपपुर	जैतहरी	30	PF 291	15000	2106000
605	अनूपपुर	जैतहरी	40	PF 297	20000	2808000
606	अनूपपुर	कोतमा	40	PF&416	20000	2808000
607	उत्तर शहडोल	अमझोर	40	RF 446	20000	2808000
608	उत्तर शहडोल	अमझोर	20	PF 290	10000	1404000
609	उत्तर शहडोल	अमझोर	20	PF 464	10000	1404000
610	उत्तर शहडोल	जयसिंहनगर	40	P&416	20000	2808000

क्र०	वनमंडल	परिक्षेत्र का नाम	रकबा हे० मे	कक्ष क्रमांक	रोपित किये जाने वाले पौधों की संख्या	प्रथम वर्ष 2023-24 हेतु आवश्यक राशि
1	2	3	4	5	6	7
611	उत्तर शहडोल	जयसिंहनगर	40	P&373	20000	2808000
612	उत्तर शहडोल	जयसिंहनगर	35	P&396	17500	2457000
613	उत्तर शहडोल	जयसिंहनगर	40	P&390	20000	2808000
614	उत्तर शहडोल	पूर्व ब्यौहारी	20	RF&165	10000	1404000
615	उत्तर शहडोल	पश्चिम ब्यौहारी	20	P 176	10000	1404000
616	उत्तर शहडोल	पश्चिम ब्यौहारी	20	P 135	10000	1404000
617	उत्तर शहडोल	पश्चिम ब्यौहारी	20	P 124	10000	1404000
618	उत्तर शहडोल	पश्चिम ब्यौहारी	20	P 75	10000	1404000
619	उत्तर शहडोल	गोदावल	40	R&246	20000	2808000
620	उत्तर शहडोल	गोदावल	40	P&242	20000	2808000
621	दक्षिण शहडोल	शहडोल	40	RF 781	20000	2808000
622	दक्षिण शहडोल	शहडोल	35	RF 783	17500	2457000
623	दक्षिण शहडोल	शहडोल	40	RF 781	20000	2808000
624	दक्षिण शहडोल	शहडोल	40	RF 783	20000	2808000
625	दक्षिण शहडोल	शहडोल	30	PF 767	15000	2106000
626	दक्षिण शहडोल	गोहपारु	30	RF&677	15000	2106000
627	दक्षिण शहडोल	गोहपारु	25	PF&651	12500	1755000
628	दक्षिण शहडोल	गोहपारु	30	PF&722	15000	2106000
629	दक्षिण शहडोल	गोहपारु	40	RF&681	20000	2808000
630	दक्षिण शहडोल	गोहपारु	30	PF&683	15000	2106000
631	दक्षिण शहडोल	खन्नीधी	30	R 595	15000	2106000
632	दक्षिण शहडोल	खन्नीधी	30	R 592	15000	2106000
633	दक्षिण शहडोल	खन्नीधी	20	P 601	10000	1404000
634	दक्षिण शहडोल	खन्नीधी	30	R 599	15000	2106000
635	दक्षिण शहडोल	खन्नीधी	30	P 570	15000	2106000
636	दक्षिण शहडोल	जैतपुर	40	P&895	20000	2808000
637	दक्षिण शहडोल	जैतपुर	40	P&896	20000	2808000
638	दक्षिण शहडोल	बुढार	20	PF& 807	10000	1404000
639	दक्षिण शहडोल	बुढार	30	RF& 836	15000	2106000
640	दक्षिण शहडोल	बुढार	30	PF& 804	15000	2106000
641	उमरिया	चंदिया	40	P21	20000	2808000
642	उमरिया	चंदिया	40	P61	20000	2808000
643	उमरिया	पाली	25	R566	12500	1755000
644	उमरिया	पाली	30	R575	15000	2106000

क्र०	वनमंडल	परिक्षेत्र का नाम	रकबा हे० मे	कक्ष क्रमांक	रोपित किये जाने वाले पौधों की संख्या	प्रथम वर्ष 2023-24 हेतु आवश्यक राशि
1	2	3	4	5	6	7
645	उत्तर सिवनी	छपारा	30	RF&1088	15000	2106000
646	उत्तर सिवनी	छपारा	40	PF&1106	20000	2808000
647	उत्तर सिवनी	छपारा	40	RF&1108	20000	2808000
648	उत्तर सिवनी	छपारा	30	PF&1117	15000	2106000
649	उत्तर सिवनी	छपारा	20	RF&1056	10000	1404000
650	उत्तर सिवनी	छपारा	30	PF 1084	15000	2106000
651	उत्तर सिवनी	कहानी	40	RF 1043	20000	2808000
652	उत्तर सिवनी	कहानी	30	RF1039	15000	2106000
653	उत्तर सिवनी	कहानी	20	RF1018	10000	1404000
654	उत्तर सिवनी	कहानी	20	RF1020	10000	1404000
655	उत्तर सिवनी	कहानी	20	RF977	10000	1404000
656	उत्तर सिवनी	कहानी	40	RF982	20000	2808000
657	उत्तर सिवनी	कहानी	30	RF1001	15000	2106000
658	उत्तर सिवनी	कहानी	40	RF 1035	20000	2808000
659	उत्तर सिवनी	कहानी	30	PF950	15000	2106000
660	उत्तर सिवनी	लखनादौन	40	RF 1214	20000	2808000
661	उत्तर सिवनी	लखनादौन	30	RF 1326	15000	2106000
662	उत्तर सिवनी	लखनादौन	25	RF 1240	12500	1755000
663	उत्तर सिवनी	लखनादौन	40	RF 1249	20000	2808000
664	उत्तर सिवनी	धूमा	30	PF& 708	15000	2106000
665	उत्तर सिवनी	धंसौर	25	PF 924	12500	1755000
666	उत्तर सिवनी	धंसौर	40	RF 835] 836	20000	2808000
667	उत्तर सिवनी	शिकारा	20	RF 747	10000	1404000
668	उत्तर सिवनी	शिकारा	25	RF 748	12500	1755000
669	दक्षिण सिवनी	कुरई	30	PF 269	15000	2106000
670	दक्षिण सिवनी	खवासा	25	PF&356	12500	1755000
671	दक्षिण सिवनी	खड़	30	RF&147	15000	2106000
672	दक्षिण सिवनी	सिवनी	25	RF&19	12500	1755000
673	दक्षिण सिवनी	सिवनी	20	RF&117	10000	1404000
674	दक्षिण सिवनी	सिवनी	20	RF&32	10000	1404000
675	दक्षिण सिवनी	सिवनी	40	RF&88	20000	2808000
676	नरसिंहपुर	बरमान	40	P 355	20000	2808000
677	नरसिंहपुर	बरमान	20	P 356	10000	1404000
678	नरसिंहपुर	नरसिंहपुर	30	RF 77	15000	2106000

क0	वनमंडल	परिक्षेत्र का नाम	रकबा हे0 मे	कक्ष क्रमांक	रोपित किये जाने वाले पौधों की संख्या	प्रथम वर्ष 2023-24 हेतु आवश्यक राशि
1	2	3	4	5	6	7
679	नरसिंहपुर	नरसिंहपुर	20	RF 140	10000	1404000
680	नरसिंहपुर	नरसिंहपुर	30	P 26	15000	2106000
681	नरसिंहपुर	गोटेगांव	40	R 49	20000	2808000
682	नरसिंहपुर	बरमान	20	P 360	10000	1404000
683	नरसिंहपुर	नरसिंहपुर	30	RF 151	15000	2106000
684	नरसिंहपुर	नरसिंहपुर	30	RF 97	15000	2106000
685	नरसिंहपुर	गोटेगांव	30	P 55	15000	2106000
686	नरसिंहपुर	गोटेगांव	30	P 40	15000	2106000
687	गुना	गुना दक्षिण	40	P 291	20000	2808000
688	गुना	गुना उत्तर	25	P282	12500	1755000
689	गुना	बमौरी	40	P 423	20000	2808000
690	गुना	बमौरी	40	RF 357	20000	2808000
691	गुना	बमौरी	40	RF 407, 408	20000	2808000
692	गुना	बमौरी	40	RF 365	20000	2808000
693	गुना	बमौरी	40	RF 396	20000	2808000
694	गुना	बमौरी	40	RF 389	20000	2808000
695	गुना	फतेहगढ़	30	RF 526	15000	2106000
696	गुना	फतेहगढ़	40	P 645	20000	2808000
697	गुना	बीनागंज	40	RF&04	20000	2808000
698	गुना	बीनागंज	40	RF&24	20000	2808000
699	गुना	बीनागंज	20	RF&22	10000	1404000
700	गुना	बीनागंज	40	RF&10	20000	2808000
701	गुना	राघौगढ़	40	P 708	20000	2808000
702	गुना	राघौगढ़	40	P 679	20000	2808000
703	गुना	राघौगढ़	40	P 706	20000	2808000
704	गुना	मक्सूदनगढ़	25	P 750	12500	1755000
705	गुना	मक्सूदनगढ़	25	P 786	12500	1755000
706	गुना	आरोन	40	P 152	20000	2808000
707	अशोकनगर	चन्देरी	40	103	20000	2808000
708	अशोकनगर	चन्देरी	40	138	20000	2808000
709	अशोकनगर	चन्देरी	40	211	20000	2808000
710	अशोकनगर	चन्देरी	40	168	20000	2808000
711	अशोकनगर	चन्देरी	40	180	20000	2808000
712	अशोकनगर	अशोकनगर	40	14	20000	2808000

क0	वनमंडल	परिक्षेत्र का नाम	एकबा हे0 मे	कक्ष कमांक	रोपित किये जाने वाले पौधों की संख्या	प्रथम वर्ष 2023-24 हेतु आवश्यक राशि
1	2	3	4	5	6	7
713	अशोकनगर	अशोकनगर	40	44	20000	2808000
714	अशोकनगर	अशोकनगर	40	61	20000	2808000
715	अशोकनगर	अशोकनगर	40	27	20000	2808000
716	अशोकनगर	अशोकनगर	40	55	20000	2808000
717	अशोकनगर	मुंगावली	40	230	20000	2808000
718	शिवपुरी	पिछोर	40	PF1148	20000	2808000
719	शिवपुरी	पिछोर	40	RF-367	20000	2808000
720	शिवपुरी	पिछोर	40	PF1136	20000	2808000
721	शिवपुरी	पिछोर	50	PF-1084	25000	3510000
722	शिवपुरी	पिछोर	40	P1095	20000	2808000
723	शिवपुरी	करैरा	50	P1079	25000	3510000
724	शिवपुरी	करैरा	50	P1073	25000	3510000
725	शिवपुरी	करैरा	50	R415	25000	3510000
726	शिवपुरी	करैरा	50	R459	25000	3510000
727	शिवपुरी	करैरा	50	R454	25000	3510000
728	शिवपुरी	करैरा	50	P1070	25000	3510000
729	शिवपुरी	करैरा	50	P1074	25000	3510000
730	शिवपुरी	करैरा	50	P1079	25000	3510000
731	शिवपुरी	करैरा	55	P1080	27500	3861000
732	शिवपुरी	करैरा	50	P1058	25000	3510000
733	शिवपुरी	करैरा	50	P1057	25000	3510000
734	शिवपुरी	करैरा	50	P1075	25000	3510000
735	शिवपुरी	करैरा	50	R461	25000	3510000
736	शिवपुरी	करैरा	50	R463	25000	3510000
737	शिवपुरी	करैरा	50	R404	25000	3510000
738	शिवपुरी	सतनवाड़ा	40	936	20000	2808000
739	शिवपुरी	सतनवाड़ा	40	471	20000	2808000
740	शिवपुरी	सतनवाड़ा	40	468	20000	2808000
741	शिवपुरी	पोहरी	40	P- 698	20000	2808000
742	शिवपुरी	पोहरी	40	P- 849	20000	2808000
743	शिवपुरी	पोहरी	40	P- 762	20000	2808000
744	शिवपुरी	कोलारस	40	RF 271, 273	20000	2808000
745	शिवपुरी	कोलारस	40	RF 99	20000	2808000
746	शिवपुरी	कोलारस	40	RF 227	20000	2808000

क्र०	वनमंडल	परिक्षेत्र का नाम	रकबा हे० मे	कक्ष क्रमांक	रोपित किये जाने वाले पौधों की संख्या	प्रथम वर्ष 2023-24 हेतु आवश्यक राशि
1	2	3	4	5	6	7
747	शिवपुरी	बदरवास	40	P1216	20000	2808000
748	शिवपुरी	बदरवास	40	P&1205	20000	2808000
749	शिवपुरी	बदरवास	40	P&1206	20000	2808000
750	शिवपुरी	शिवपुरी	40	RF &48	20000	2808000
751	शिवपुरी	शिवपुरी	40	PF 978	20000	2808000
752	शिवपुरी	शिवपुरी	40	PF 985	20000	2808000
753	शिवपुरी	शिवपुरी	40	PF 997	20000	2808000
754	उज्जैन	तराना	40	5-00	20000	2808000
755	उज्जैन	तराना	40	9-00	20000	2808000
756	उज्जैन	तराना	25	2-00	12500	1755000
757	उज्जैन	तराना	35	10-00	17500	2457000
758	उज्जैन	तराना	30	12-00	15000	2106000
759	उज्जैन	तराना	40	U8	20000	2808000
760	शाजापुर	आगर	30	P-F- 19	15000	2106000
761	शाजापुर	आगर	30	P-F- 23	15000	2106000
762	शाजापुर	आगर	25	P-F- 20	12500	1755000
763	शाजापुर	सुसनेर	40	P-F- 06	20000	2808000
764	शाजापुर	सुसनेर	30	P-F- 09	15000	2106000
765	शाजापुर	आगर	40	P-F- 22	20000	2808000
766	शाजापुर	आगर	40	P-F- 23	20000	2808000
767	शाजापुर	आगर	25	P-F- 20	12500	1755000
768	शाजापुर	आगर	30	P-F- 17	15000	2106000
769	रतलाम	सैलाना	25	P-130	12500	1755000
770	रतलाम	सैलाना	40	P-184	20000	2808000
771	रतलाम	शिवगढ़	40	P-56	20000	2808000
772	मंदसौर	गरोठ	40	P-18/1	20000	2808000
773	मंदसौर	भानपुरा	40	46/V	20000	2808000
774	मंदसौर	भानपुरा	40	40/V	20000	2808000
775	मंदसौर	भानपुरा	40	50/V	20000	2808000
776	मंदसौर	भानपुरा	40	61/V	20000	2808000
777	मंदसौर	भानपुरा	40	29/V	20000	2808000
778	मंदसौर	भानपुरा	40	32/IX	20000	2808000
779	मंदसौर	भानपुरा	40	47/IX	20000	2808000
780	मंदसौर	भानपुरा	40	30/X	20000	2808000

क्र०	वनमंडल	परिक्षेत्र का नाम	रकबा हे० मे	कक्ष क्रमांक	रोपित किये जाने वाले पौधों की संख्या	प्रथम वर्ष 2023-24 हेतु आवश्यक राशि
1	2	3	4	5	6	7
781	मंदसौर	भानपुरा	40	32/X	20000	2808000
782	मंदसौर	भानपुरा	40	48/X	20000	2808000
783	मंदसौर	गरोठ	40	P-24/I	20000	2808000
784	मंदसौर	गरोठ	40	P-23/I	20000	2808000
785	मंदसौर	गरोठ	40	P-17/I	20000	2808000
786	नीमच	जावद	30	128	15000	2106000
787	नीमच	जावद	30	138	15000	2106000
788	नीमच	जावद	30	103	15000	2106000
789	नीमच	जावद	25	106	12500	1755000
790	नीमच	जावद	30	111	15000	2106000
791	नीमच	जावद	40	P-63	20000	2808000
792	नीमच	रतनगढ	35	199-00	17500	2457000
793	नीमच	रतनगढ	40	P-251	20000	2808000
794	नीमच	रतनगढ	35	206-00	17500	2457000
795	नीमच	रतनगढ	40	212-00	20000	2808000
796	नीमच	रतनगढ	30	P-253	15000	2106000
797	नीमच	रतनगढ	30	242-00	15000	2106000
798	नीमच	रतनगढ	40	P-177	20000	2808000
799	नीमच	मनासा	30	302	15000	2106000
800	नीमच	मनासा	30	305	15000	2106000
801	नीमच	मनासा	40	345	20000	2808000
802	नीमच	मनासा	30	341	15000	2106000
803	नीमच	मनासा	30	282	15000	2106000
804	नीमच	मनासा	30	347	15000	2106000
805	देवास	देवास	40	26	20000	2808000
806	देवास	देवास	40	9	20000	2808000
807	देवास	पानीगांव	40	127	20000	2808000
808	देवास	खातेगांव	40	240	20000	2808000
809	देवास	खातेगांव	40	238	20000	2808000
810	देवास	कौंटाफोड	40	435	20000	2808000
811	देवास	सतवास	40	321	20000	2808000
812	देवास	जिनवानी	40	758	20000	2808000
813	देवास	पुंजापुरा	40	500	20000	2808000
814	देवास	पुंजापुरा	40	518	20000	2808000

क0	वनमंडल	परिक्षेत्र का नाम	रकबा हे0 मे	कक्ष कमांक	रोपित किये जाने वाले पौधों की संख्या	प्रथम वर्ष 2023-24 हेतु आवश्यक राशि
1	2	3	4	5	6	7
815	देवास	उदयनगर	40	588	20000	2808000
816	देवास	देवास	40	67	20000	2808000
817	देवास	पानीगांव	40	125	20000	2808000
818	देवास	पानीगांव	40	117	20000	2808000
819	देवास	कन्नौद	40	174	20000	2808000
820	देवास	सतवास	40	317	20000	2808000
821	देवास	बागली	40	P 819	20000	2808000
822	देवास	बागली	40	P 810	20000	2808000
823	देवास	जिनवानी	40	77	20000	2808000
824	देवास	जिनवानी	40	97	20000	2808000
			27000		13500000	1895400000
						189.54



बांस वृक्षारोपण – क्षेत्र तैयारी वर्ष 2023-24

क्र.	वृत्त	वनमंडल	परिक्षेत्र का नाम	वर्ष 23-24 में लिये जाने वाला क्षेत्रफल हे. में	कसक क्रमांक	रोपित किये जाने वाले पौधों की संख्या	वर्ष 2023-24 में क्षेत्र तैयारी हेतु आवश्यक राशि रु में
1	2	3	4	5	6	7	8
1	बालाघाट	उत्तर बालाघाट	पूर्व बैहर	50.00	P1579	31250	4250000
2	बालाघाट	उत्तर बालाघाट	पूर्व बैहर	15.00	1612	9375	1275000
3	बालाघाट	उत्तर बालाघाट	बिरसा दमोह	40.00	1754	25000	3400000
4	बालाघाट	दक्षिण बालाघाट	पश्चिम लांजी	20.00	282	12500	1700000
5	बैतूल	उत्तर बैतूल	रानीपुर	20.00	PF 878	12500	1700000
6	बैतूल	उत्तर बैतूल	रानीपुर	30.00	RF 496	18750	2550000
7	बैतूल	दक्षिण बैतूल	ताप्ती	25.00	843	15625	2125000
8	बैतूल	दक्षिण बैतूल	ताप्ती	30.00	851	18750	2550000
9	बैतूल	दक्षिण बैतूल	भैसदेही	25.00	RF802	15625	2125000
10	बैतूल	दक्षिण बैतूल	भैसदेही	20.00	RF765	12500	1700000
11	बैतूल	दक्षिण बैतूल	सावलमेंडा	40.00	1007	25000	3400000
12	बैतूल	दक्षिण बैतूल	सावलमेंडा	20.00	1004	12500	1700000
13	बैतूल	दक्षिण बैतूल	सावलमेंडा	40.00	695	25000	3400000
14	बैतूल	दक्षिण बैतूल	सावलमेंडा	25.00	748	15625	2125000
15	बैतूल	दक्षिण बैतूल	सावलमेंडा	30.00	742	18750	2550000
16	बैतूल	दक्षिण बैतूल	सावलमेंडा	25.00	744	15625	2125000
17	बैतूल	दक्षिण बैतूल	सावलमेंडा	40.00	746	25000	3400000
18	बैतूल	दक्षिण बैतूल	सावलमेंडा	20.00	747	12500	1700000
19	बैतूल	दक्षिण बैतूल	ताप्ती	25.00	1101	15625	2125000
20	बैतूल	दक्षिण बैतूल	ताप्ती	25.00	1085	15625	2125000
21	बैतूल	दक्षिण बैतूल	ताप्ती	25.00	851	15625	2125000
22	बैतूल	दक्षिण बैतूल	भैसदेही	25.00	1018	15625	2125000
23	बैतूल	दक्षिण बैतूल	सावलमेंडा	35.00	977	21875	2975000
24	बैतूल	दक्षिण बैतूल	सावलमेंडा	50.00	1006	31250	4250000
25	बैतूल	दक्षिण बैतूल	सावलमेंडा	30.00	696	18750	2550000
26	भोपाल	रायसेन	रायसेन पूर्व	50.00	RF 368	25000	4250000
27	भोपाल	रायसेन	रायसेन पूर्व	40.00	PF 44	20000	3400000
28	भोपाल	रायसेन	पश्चिम रायसेन	40.00	PF21	20000	3400000
29	भोपाल	रायसेन	पश्चिम रायसेन	40.00	PF10	20000	3400000
30	भोपाल	रायसेन	गढ़ी	30.00	RF23	15000	2550000
31	भोपाल	रायसेन	गढ़ी	30.00	RF07	15000	2550000
32	भोपाल	रायसेन	गढ़ी	30.00	RF20	15000	2550000
33	भोपाल	रायसेन	देवरी	30.00	RF 195	15000	2550000
34	भोपाल	रायसेन	पश्चिम सिलवानी	50.00	RF 130	25000	4250000
35	भोपाल	औबेदुल्लागंज	विकलोद	30.00	RF 543	18750	2550000
36	भोपाल	औबेदुल्लागंज	विकलोद	30.00	RF 543	18750	2550000
37	छतरपुर	उत्तर पन्ना	विश्रामगंज	40.00	P301	25000	3400000
38	छतरपुर	उत्तर पन्ना	पन्ना	40.00	P446	25000	3400000
39	छतरपुर	दक्षिण पन्ना	सलेहा	25.00	P742	15625	2125000
40	छतरपुर	दक्षिण पन्ना	शाहनगर	70.00	P966	43750	5950000
41	छतरपुर	दक्षिण पन्ना	शाहनगर	70.00	P989	43750	5950000
42	छतरपुर	दक्षिण पन्ना	शाहनगर	60.00	P926	37500	5100000
43	छतरपुर	छतरपुर	विजावर	40.00	P436	21535	3400000

क्र.	वृत्त	वनमंडल	परिक्षेत्र का नाम	वर्ष 23-24 में लिये जाने वाला क्षेत्रफल हे. में	कक्ष क्रमांक	रोपित किये जाने वाले पौधों की संख्या	वर्ष 2023-24 में क्षेत्र तैयारी हेतु आवश्यक राशि रु में
1	2	3	4	5	6	7	8
44	छिन्दवाड़ा	पूर्व छिन्दवाड़ा	पूर्व बटकाखापा	15.00	P984	9375	1275000
45	छिन्दवाड़ा	पूर्व छिन्दवाड़ा	पूर्व बटकाखापा	15.00	P981	9375	1275000
46	छिन्दवाड़ा	दक्षिण छिन्दवाड़ा	बिछुआ	30.00	1511	15000	2550000
47	छिंदवाड़ा	पश्चिम छिंदवाड़ा	परासिया	30.00	727	15000	2550000
48	छिंदवाड़ा	पश्चिम छिंदवाड़ा	दमुआ	25.00	375	12500	2125000
49	छिंदवाड़ा	पश्चिम छिंदवाड़ा	सांवरी	30.00	570	15000	2550000
50	छिंदवाड़ा	पश्चिम छिंदवाड़ा	सांवरी	30.00	639	15000	2550000
51	छिंदवाड़ा	पश्चिम छिंदवाड़ा	सांवरी	20.00	640	10000	1700000
52	छिंदवाड़ा	पश्चिम छिंदवाड़ा	सांवरी	25.00	637	12500	2125000
53	छिंदवाड़ा	पश्चिम छिंदवाड़ा	देलखाारी	25.00	P133	12500	2125000
54	छिंदवाड़ा	पश्चिम छिंदवाड़ा	तामिया	25.00	P167	12500	2125000
55	छिंदवाड़ा	पश्चिम छिंदवाड़ा	झिरपा	30.00	P65	15000	2550000
56	छिंदवाड़ा	पश्चिम छिंदवाड़ा	सांगाखेड़ा	40.00	P 355	20000	3400000
57	नर्मदापुरम	हरदा	मगरधा	20.00	92	12500	1700000
58	नर्मदापुरम	हरदा	मगरधा	50.00	RF-88	31250	4250000
59	नर्मदापुरम	हरदा	मगरधा	40.00	RF-170	25000	3400000
60	नर्मदापुरम	हरदा	रहटगांव	50.00	RF-193	31250	4250000
61	नर्मदापुरम	नर्मदापुरम	सुखतवा	25.00	P 28	15625	2125000
62	नर्मदापुरम	नर्मदापुरम	सुखतवा	25.00	P 38	15625	2125000
63	नर्मदापुरम	नर्मदापुरम	इटारसी	25.00	113	15625	2125000
64	नर्मदापुरम	नर्मदापुरम	इटारसी	25.00	178	15625	2125000
65	नर्मदापुरम	नर्मदापुरम	इटारसी	25.00	179	15625	2125000
66	नर्मदापुरम	नर्मदापुरम	इटारसी	25.00	173	15625	2125000
67	नर्मदापुरम	नर्मदापुरम	इटारसी	25.00	162	15625	2125000
68	नर्मदापुरम	नर्मदापुरम	इटारसी	25.00	169	15625	2125000
69	नर्मदापुरम	नर्मदापुरम	इटारसी	25.00	149	15625	2125000
70	नर्मदापुरम	नर्मदापुरम	इटारसी	25.00	159	15625	2125000
71	नर्मदापुरम	नर्मदापुरम	इटारसी	25.00	145	15625	2125000
72	नर्मदापुरम	नर्मदापुरम	इटारसी	25.00	146	15625	2125000
73	नर्मदापुरम	नर्मदापुरम	इटारसी	25.00	127	15625	2125000
74	नर्मदापुरम	नर्मदापुरम	इटारसी	25.00	130	15625	2125000
75	नर्मदापुरम	नर्मदापुरम	इटारसी	25.00	138	15625	2125000
76	नर्मदापुरम	नर्मदापुरम	इटारसी	25.00	135	15625	2125000
77	नर्मदापुरम	नर्मदापुरम	इटारसी	25.00	124	15625	2125000
78	नर्मदापुरम	नर्मदापुरम	इटारसी	25.00	114	15625	2125000
79	नर्मदापुरम	नर्मदापुरम	इटारसी	25.00	109	15625	2125000
80	नर्मदापुरम	नर्मदापुरम	सिवनी मालवा	25.00	375	15625	2125000
81	नर्मदापुरम	नर्मदापुरम	सिवनी मालवा	25.00	376	15625	2125000
82	नर्मदापुरम	नर्मदापुरम	सिवनी मालवा	25.00	403	15625	2125000
83	नर्मदापुरम	नर्मदापुरम	सिवनी मालवा	25.00	410	15625	2125000
84	नर्मदापुरम	नर्मदापुरम	सिवनी मालवा	25.00	361	15625	2125000
85	नर्मदापुरम	नर्मदापुरम	सिवनी मालवा	50.00	362	31250	4250000
86	नर्मदापुरम	नर्मदापुरम	सिवनी मालवा	25.00	382	15625	2125000
87	नर्मदापुरम	नर्मदापुरम	सिवनी मालवा	50.00	363	31250	4250000
88	नर्मदापुरम	नर्मदापुरम	हागपुर	25.00	283	15626	2125000

क्र.	वृत्त	वनमंडल	परिक्षेत्र का नाम	वर्ष 23-24 में लिये जाने वाला क्षेत्रफल हे. में	कस क्रमांक	रोपित किये जाने वाले पौधों की संख्या	वर्ष 2023-24 में क्षेत्र तैयारी हेतु आवश्यक राशि रु में
1	2	3	4	5	6	7	8
89	नर्मदापुरम	नर्मदापुरम	हानपुर	20.00	195	125000	1700000
90	नर्मदापुरम	नर्मदापुरम	बनखेड़ी	30.00	P 313	18750	2550000
91	नर्मदापुरम	नर्मदापुरम	बनखेड़ी	30.00	P 315	18750	2550000
92	नर्मदापुरम	नर्मदापुरम	बनखेड़ी	25.00	P 317	15625	2125000
93	नर्मदापुरम	नर्मदापुरम	बनखेड़ी	25.00	P 324	15625	2125000
94	इन्दौर	इन्दौर	चोरल	20.00	178	12500	1700000
95	इन्दौर	इन्दौर	चोरल	25.00	173	15625	2125000
96	इन्दौर	इन्दौर	मानपुर	20.00	3	12500	1700000
97	खण्डवा	खरगोन	चिरिया	20.00	909	12500	1700000
98	खण्डवा	खरगोन	चिरिया	30.00	926	18750	2550000
99	खण्डवा	खरगोन	चिरिया	30.00	901	18750	2550000
100	जबलपुर	पूर्व मण्डला	मोतीनाला	15.00	1279	9375	1275000
101	जबलपुर	पूर्व मण्डला	मोतीनाला	15.00	O 2055	9375	1275000
102	जबलपुर	पूर्व मण्डला	मोतीनाला	15.00	1665, 1650	9375	1275000
103	जबलपुर	कटनी	बहोरीबंद	50.00	P 230	31250	4250000
104	जबलपुर	कटनी	बहोरीबंद	50.00	P 235	31250	4250000
105	जबलपुर	डिण्डीरी	करजिया पूर्व	30.00	790	18750	2550000
106	जबलपुर	डिण्डीरी	अमरपुर सामान्य	20.00	306	12500	1700000
107	जबलपुर	डिण्डीरी	अमरपुर सामान्य	15.00	287	9375	1275000
108	जबलपुर	डिण्डीरी	डि.डौरी साO	40.00	236	25000	3400000
109	जबलपुर	डिण्डीरी	डि.डौरी साO	50.00	197	31250	4250000
110	सागर	दमोह	हटा	30.00	RF15	18750	2550000
111	सागर	दमोह	तेन्दूखेडा	20.00	RF194	12500	1700000
112	सागर	दमोह	अलीन	30.00	RF165	18750	2550000
113	सागर	उत्तर सागर	मालथीन	50.00	RF 97	31250	4250000
114	सागर	उत्तर सागर	बंडा	50.00	RF 309	31250	4250000
115	उज्जैन	देवास	देवास	100.00	16	75563	8500000
116	उज्जैन	देवास	देवास	100.00	15	66081	8500000
117	उज्जैन	देवास	देवास	25.00	1	15625	2125000
118	उज्जैन	देवास	देवास	30.00	P-871	18750	2550000
119	उज्जैन	देवास	देवास	15.00	P-847	9375	1275000
120	उज्जैन	देवास	देवास	25.00	P-851	15625	2125000
121	उज्जैन	देवास	देवास	15.00	7	9375	1275000
122	उज्जैन	देवास	देवास	25.00	53	15625	2125000
123	उज्जैन	देवास	देवास	20.00	1A	12500	1700000
124	उज्जैन	देवास	खातेगांव	25.00	295	15625	2125000
125	उज्जैन	देवास	खातेगांव	50.00	256	31250	4250000
126	उज्जैन	देवास	काटाफोड़	30.00	416	18750	2550000
127	उज्जैन	देवास	काटाफोड़	30.00	428	18750	2550000
128	उज्जैन	देवास	बागली	30.00	P-824	18750	2550000
129	उज्जैन	देवास	बागली	25.00	P-829	15625	2125000
130	उज्जैन	देवास	बागली	30.00	P-803	18750	2550000
131	उज्जैन	देवास	जिनवानी	25.00	800	15625	2125000
132	उज्जैन	देवास	जिनवानी	25.00	763	15625	2125000
133	उज्जैन	देवास	जिनवानी	30.00	758	18750	2550000

क्र.	बूल	वनमंडल	परिक्षेत्र का नाम	वर्ष 23-24 में लिये जाने वाला क्षेत्रफल हे. में	कक्ष क्रमांक	रोपित किये जाने वाले पौधों की संख्या	वर्ष 2023-24 में क्षेत्र तैयारी हेतु आवश्यक राशि रु में
1	2	3	4	5	6	7	8
134	उज्जैन	देवास	जिनवानी	25.00	774	15625	2125000
135	उज्जैन	देवास	जिनवानी	20.00	772	12500	1700000
136	उज्जैन	उज्जैन	तराना	15.00	2	9375	1275000
137	उज्जैन	उज्जैन	तराना	15.00	6	9375	1275000
138	उज्जैन	उज्जैन	तराना	15.00	12	9375	1275000
139	उज्जैन	उज्जैन	तराना	15.00	13	9375	1275000
140	उज्जैन	उज्जैन	तराना	15.00	4	9375	1275000
141	उज्जैन	उज्जैन	तराना	15.00	U-8	9375	1275000
142	उज्जैन	उज्जैन	तराना	15.00	10	9375	1275000
143	उज्जैन	उज्जैन	तराना	15.00	11	9375	1275000
144	शहडोल	उत्तर शहडोल	जयसिंहनगर	25.00	P386	15625	2125000
145	शहडोल	उमरिया	नौरोजाबाद	50.00	R474	31250	4250000
146	शहडोल	उमरिया	नौरोजाबाद	30.00	P507	18750	2550000
147	शहडोल	उमरिया	नौरोजाबाद	20.00	P512	12500	1700000
148	शहडोल	उमरिया	नौरोजाबाद	50.00	P508	15000	4250000
149	सिवनी	उत्तर सिवनी	छपारा	30.00	PF1118	18750	2550000
150	सिवनी	उत्तर सिवनी	छपारा	20.00	PF1151	12500	1700000
151	सिवनी	उत्तर सिवनी	धूसा	20.00	RF653	12500	1700000
152	सिवनी	दक्षिण सिवनी	सिवनी	100.00	PF91	62500	8500000
153	रीवा	रीवा	हनुमना	30.00	PF 394	15000	2550000
154	रीवा	रीवा	हनुमना	30.00	PF 389	15000	2550000
155	रीवा	रीवा	हनुमना	40.00	PF 393	20000	3400000
156	रीवा	रीवा	चाकघाट	50.00	279	20000	4250000
157	रीवा	रीवा	चाकघाट	40.00	303	16000	3400000
158	रीवा	सतना	सिंहपुर	40.00	P 281	25000	3400000
159	रीवा	सतना	सिंहपुर	40.00	P 269	25000	3400000
160	रीवा	सतना	सिंहपुर	40.00	P 252	25000	3400000
161	रीवा	सतना	सिंहपुर	40.00	P 273	25000	3400000
162	रीवा	सतना	सिंहपुर	40.00	P 236	25000	3400000
163	रीवा	सीधी	सीधी	20.00	R 1028	7500	1700000
164	रीवा	सिंगरीली	चितरंगी	20.00	P75	12500	1700000
योग				5075.00		3162305.00	431375000

211(A)

चंदन वृक्षारोपण - क्षेत्र तैयारी वर्ष 2023-24

क्र.	वनमंडल	परिक्षेत्र का नाम	वर्ष 23-24 में लिये जाने वाला क्षेत्रफल हे. में	कक्ष कमांक	रोपित किये जाने वाले पौधों की संख्या	वर्ष 23-24 में क्षेत्र तैयारी हेतु आवश्यक राशि रु. में
1	2	3	4	5	6	7
1	उज्जैन	उज्जैन	2	24	700	232000
2	उज्जैन	तराना	2	अनुभूति वन महिदपुर	1000	232000
3	उज्जैन	तराना	2	अनुभूति वन माकडोन	1000	232000
4	नीमच		50	P 31	10000	5800000
5	देवास	जिनवानी	2	771	1000	232000
6	दमोह	सांवरी	4	571B	500	464000
7	पश्चिम छिंदवाड़ा	सांवरी	5	667	625	580000
8	उत्तर सिवनी	छपारा	20	PF 1180	20000	2320000
9	उत्तर सिवनी	छपारा	20	PF 1077	20000	2320000
10	उत्तर सिवनी	धूमा	20	P 686	20000	2320000
11	उत्तर सिवनी	धूमा	10	RF 704	10000	1160000
12	सेंघवा	सेंघवा	5	713	1000	580000
योग			142		85825	16472000

मिश्रित वृक्षारोपण – क्षेत्र तैयारी 2023-24

क्र.	वनमंडल	परिक्षेत्र का नाम	कक्ष क्रमांक	वर्ष 23-24 में लिये जाने वाला क्षेत्रफल हे. मे	रोपित किये जाने वाले पौधों की संख्या	वर्ष 2023-24 में क्षेत्र तैयारी हेतु आवश्यक राशि रु. मे
1	2	3	4	5	6	7
1	दक्षिण बालाघाट	वारसिवनी	519C	20.00	20000	2320000
2	उत्तर बालाघाट	पूर्व बैहर	1575	30.00	30000	3480000
3	उत्तर बालाघाट	बिरसा दमोह	1754	30.00	30000	3480000
4	उत्तर बालाघाट	बिरसा दमोह	1721	20.00	20000	2320000
5	उत्तर बालाघाट	पूर्व बैहर	P1584, 1588	20.00	20000	2320000
6	उत्तर बालाघाट	बिरसा दमोह	P1672	20.00	20000	2320000
7	उत्तर बालाघाट	पूर्व बैहर	1575	20.00	20000	2320000
8	उत्तर बालाघाट	बिरसा दमोह	1742	30.00	30000	3480000
9	उत्तर बालाघाट	बिरसा दमोह	P1672	20.00	20000	2320000
10	दक्षिण बैतूल	मुलताई	PF 920	30.00	30000	3480000
11	दक्षिण बैतूल	भैसदेही	RF 828	25.00	25000	2900000
12	दक्षिण बैतूल	भैसदेही	RF 829	25.00	25000	2900000
13	दक्षिण बैतूल	भैसदेही	RF 826	25.00	25000	2900000
14	दक्षिण बैतूल	भैसदेही	RF 809	25.00	25000	2900000
15	दक्षिण बैतूल	सावलमेंडा	982	40.00	40000	4640000
16	दक्षिण बैतूल	सावलमेंडा	684	20.00	20000	2320000
17	दक्षिण बैतूल	सावलमेंडा	706	30.00	30000	3480000
18	उत्तर बैतूल	सारनी	RF 359	25.00	25000	2900000
19	उत्तर बैतूल	सारनी	RF 358	20.00	20000	2320000
20	उत्तर बैतूल	बैतूल	RF 250	30.00	30000	3480000
21	रायसेन	पश्चिम रायसेन	PF 91	20.00	20000	2320000
22	रायसेन	पश्चिम रायसेन	RF 346	20.00	20000	2320000
23	रायसेन	पश्चिम रायसेन	RF 347	20.00	20000	2320000
24	रायसेन	गढ़ी	RF 29	20.00	20000	2320000
25	रायसेन	गढ़ी	RF 35	25.00	25000	2900000
26	रायसेन	देवरी	RF 221	20.00	20000	2320000
27	रायसेन	बेगमगंज	RF 73	30.00	30000	3480000
28	रायसेन	पश्चिम सिलवानी	164	20.00	20000	2320000
29	रायसेन	जैथारी	PF 651,652	40.00	40000	4640000
30	रायसेन	जैथारी	PF 667	40.00	40000	4640000
31	विदिशा	सिरोंज	P 528	30.00	30000	3480000
32	विदिशा	सिरोंज	P 524	40.00	40000	4640000
33	विदिशा	सिरोंज	P 498	40.00	40000	4640000
34	विदिशा	उत्तर लटेरी	P 404	40.00	40000	4640000
35	विदिशा	उत्तर लटेरी	P 404	40.00	40000	4640000
36	विदिशा	दक्षिण लटेरी	P 403	30.00	30000	3480000
37	सीहोर	सीहोर	1	40.00	40000	4640000
38	सीहोर	सीहोर	4	40.00	40000	4640000
39	सीहोर	आष्टा	110	30.00	30000	3480000

कं.	वनमंडल	परिक्षेत्र का नाम	कक्ष क्रमांक	वर्ष 23-24 में लिये जाने वाला क्षेत्रफल हे. में	रोपित किये जाने वाले पौधों की संख्या	वर्ष 2023-24 में क्षेत्र तैयारी हेतु आवश्यक राशि रु. में
1	2	3	4	5	6	7
40	सीहोर	आष्टा	111	30.00	30000	3480000
41	सीहोर	इछावर	228	40.00	40000	4640000
42	सीहोर	इछावर	219	40.00	40000	4640000
43	सीहोर	रेहटी	573	30.00	30000	3480000
44	सीहोर	लाडकुई	RF 404	30.00	30000	3480000
45	औबेदुल्लागंज	सुल्तानपुर	RF 491	20.00	20000	2320000
46	औबेदुल्लागंज	चिलवाहा	PF 731	30.00	30000	3480000
47	औबेदुल्लागंज	चिलवाहा	PF 731	25.00	25000	2900000
48	औबेदुल्लागंज	सुल्तानपुर	PF 750	15.00	15000	1740000
49	भोपाल	समर्घा	PF 194	40.00	40000	4640000
50	भोपाल	समर्घा	RF 182	40.00	40000	4640000
51	भोपाल	नजीराबाद	RF 40	25.00	25000	2900000
52	भोपाल	बैरसिया	RF 84	20.00	20000	2320000
53	दक्षिण पन्ना	सलेहा	P 770	40.00	40000	4640000
54	दक्षिण पन्ना	सलेहा	P 743	30.00	30000	3480000
55	दक्षिण पन्ना	सलेहा	P 773	40.00	40000	4640000
56	दक्षिण पन्ना	शाहनगर	P 942	25.00	25000	2900000
57	दक्षिण पन्ना	पवई	P 661	30.00	30000	3480000
58	दक्षिण पन्ना	पवई	P 672	40.00	40000	4640000
59	दक्षिण पन्ना	मोहन्द्रा	P 1261	40.00	40000	4640000
60	दक्षिण पन्ना	मोहन्द्रा	P 1232	40.00	40000	4640000
61	दक्षिण पन्ना	रैपुरा	P 1145	40.00	40000	4640000
62	छतरपुर	छतरपुर	561	40.00	40000	4640000
63	छतरपुर	छतरपुर	627	25.00	25000	2900000
64	छतरपुर	छतरपुर	632	40.00	40000	4640000
65	छतरपुर	बिजावर	350, 350A	20.00	20000	2320000
66	उत्तर पन्ना	देवेन्द्रनगर	P 69	40.00	40000	4640000
67	उत्तर पन्ना	विश्रामगंज	P 347	30.00	30000	3480000
68	उत्तर पन्ना	पन्ना	P 448	40.00	40000	4640000
69	उत्तर पन्ना	पन्ना	P 418	40.00	40000	4640000
70	उत्तर पन्ना	अजयगढ़	216.00	30.00	30000	3480000
71	टीकमगढ़	जतारा	RF 269	30.00	30000	3480000
72	टीकमगढ़	बल्देवगढ़	P86	20.00	20000	2320000
73	टीकमगढ़	निवाडी	P 196	25.00	25000	2900000
74	पूर्व छिन्दवाड़ा	चौरई	RF 1372	30.00	30000	3480000
75	पूर्व छिन्दवाड़ा	चौरई	PF 1355	30.00	30000	3480000
76	पूर्व छिन्दवाड़ा	चौरई	PF 1200	10.00	10000	1160000
77	पूर्व छिन्दवाड़ा	पश्चिम बटकाखापा	PF888	20.00	20000	2320000
78	दक्षिण छिन्दवाड़ा	अम्बाडा	RF 1864	15.00	15000	1740000

क.	वनमंडल	परिक्षेत्र का नाम	कक्ष क्रमांक	वर्ष 23-24 में लिये जाने वाला क्षेत्रफल हे. में	रोपित किये जाने वाले पौधों की संख्या	प्रथम वर्ष 2023-24 हेतु आवश्यक राशि रु. में
1	2	3	4	5	6	7
79	दक्षिण छिन्दवाड़ा	अम्बाडा	RF 1874	25.00	25000	2900000
80	दक्षिण छिन्दवाड़ा	कन्हान	P1571	40.00	40000	4640000
81	दक्षिण छिन्दवाड़ा	पांडुरना	P1972	20.00	20000	2320000
82	पश्चिम छिंदवाड़ा	परासिया	700-00	40.00	40000	4640000
83	पश्चिम छिंदवाड़ा	परासिया	725.00	40.00	40000	4640000
84	पश्चिम छिंदवाड़ा	जामई	458.00	40.00	40000	4640000
85	पश्चिम छिंदवाड़ा	जामई	472.00	30.00	30000	3480000
86	पश्चिम छिंदवाड़ा	सांवरी	569.00	30.00	30000	3480000
87	पश्चिम छिंदवाड़ा	दमुआ	366	30.00	30000	3480000
88	श्योपुर	खाडी	RF 628	30.00	30000	3480000
89	श्योपुर	खाडी	PF 600	40.00	40000	4640000
90	श्योपुर	कराहल	RF 391	40.00	40000	4640000
91	श्योपुर	बडौदा	RF 45	45.00	45000	5220000
92	श्योपुर	बडौदा	RF 37	40.00	40000	4640000
93	श्योपुर	विजयपुर पूर्व	795	40.00	40000	4640000
94	श्योपुर	विजयपुर पूर्व	798	40.00	40000	4640000
95	श्योपुर	विजयपुर पश्चिम	833	40.00	40000	4640000
96	दतिया	दतिया	R 78	40.00	40000	4640000
97	ग्वालियर	घाटीगांव दक्षिण	347	40.00	40000	4640000
98	ग्वालियर	घाटीगांव उत्तर	266	40.00	40000	4640000
99	हरदा	भगस्था सामान्य	RF 95	20.00	20000	2320000
100	हरदा	मकडाई सामान्य	PF 103 ,104	40.00	40000	4640000
101	नर्मदापुरम	सुखतवा	P 38	25.00	25000	2900000
102	नर्मदापुरम	सुखतवा	P 45	40.00	40000	4640000
103	नर्मदापुरम	बनखेड़ी	P 493	10.00	10000	1160000
104	इन्दौर	चोरल	132	15.00	15000	1740000
105	इन्दौर	चोरल	136	15.00	15000	1740000
106	इन्दौर	चोरल	139	30.00	30000	3480000
107	घार	सरदारपुर	378	40.00	40000	4640000
108	घार	सरदारपुर	379	40.00	40000	4640000
109	झाबुआ	थांदला	113	40.00	40000	4640000
110	झाबुआ	थांदला	119	30.00	30000	3480000
111	झाबुआ	झाबुआ	461	40.00	40000	4640000
112	झाबुआ	झाबुआ	451	35.00	35000	4060000
113	झाबुआ	पेटलावद	157	40.00	40000	4640000
114	झाबुआ	झाबुआ	461	40.00	40000	4640000
115	अलीराजपुर	कड्डीवाड़ा	534	10.00	10000	1160000

कं.	वनमंडल	परिक्षेत्र का नाम	कक्ष क्रमांक	वर्ष 23-24 में लिये जाने वाला क्षेत्रफल हे. में	रोपित किये जाने वाले पौधों की संख्या	प्रथम वर्ष 2023-24 हेतु आवश्यक राशि रु. में
1	2	3	4	5	6	7
116	पूर्व मण्डला	बिछिया	1448	30.00	30000	3480000
117	पूर्व मण्डला	बिछिया	1449	20.00	20000	2320000
118	पूर्व मण्डला	मवई	1163	40.00	40000	4640000
119	पूर्व मण्डला	मवई	1260	40.00	40000	4640000
120	पूर्व मण्डला	मोतीनाला	1280	30.00	30000	3480000
121	पूर्व मण्डला	जगमंडल	O-1930	15.00	15000	1740000
122	पूर्व मण्डला	मोहगांव	1075	40.00	40000	4640000
123	जबलपुर	ढोडा	9	20.00	20000	2320000
124	जबलपुर	पनागर	413	20.00	20000	2320000
125	जबलपुर	भौरहा	61] 62	40.00	40000	4640000
126	जबलपुर	सिन्गौरी	127	25.00	25000	2900000
127	जबलपुर	कुलौन	118	40.00	40000	4640000
128	कटनी	कटनी	RF 80	40.00	40000	4640000
129	कटनी	कटनी	RF 78	40.00	40000	4640000
130	कटनी	बड़वारा	RF483	20.00	20000	2320000
131	कटनी	बड़वारा	RF429	20.00	20000	2320000
132	कटनी	वि०गढ़	RF 57	35.00	35000	4060000
133	कटनी	वि०गढ़	RF 42	40.00	40000	4640000
134	कटनी	रीठी	RF 165	40.00	40000	4640000
135	कटनी	बहोरीबंद	O 537	30.00	30000	3480000
136	कटनी	बहोरीबंद	P 234	40.00	40000	4640000
137	डिण्डौरी	दक्षिण समनापुर	591	40.00	40000	4640000
138	डिण्डौरी	उत्तर समनापुर	448	30.00	30000	3480000
139	डिण्डौरी	पश्चिम करंजिया	639	15.00	15000	1740000
140	खण्डवा	बलडी	704	40.00	40000	4640000
141	खण्डवा	सिंगाजी	684	30.00	30000	3480000
142	खण्डवा	सिंगाजी	686	30.00	30000	3480000
143	खरगोन	चिरिया	545	40.00	40000	4640000
144	खरगोन	सिरवेल	540	25.00	25000	2900000
145	खरगोन	बड	450	25.00	25000	2900000
146	खरगोन	चिरिया	776	40.00	40000	4640000
147	खरगोन	चिरिया	734	40.00	40000	4640000
148	खरगोन	भीकनगांव	950	40.00	40000	4640000
149	खरगोन	भीकनगांव	951	40.00	40000	4640000
150	खरगोन	खरगोन	1081	25.00	25000	2900000
151	बड़वाह	म.डले'वर	35	40.00	40000	4640000
152	बड़वाह	सनावद	290	40.00	40000	4640000
153	बड़वानी	राजपुर	40	40.00	40000	4640000
154	बड़वानी	राजपुर	28	40.00	40000	4640000
155	बड़वानी	बोकसटा	267	30.00	30000	3480000

कं.	वनमंडल	परिक्षेत्र का नाम	कक्ष क्रमांक	वर्ष 23-24 में लिये जाने वाला क्षेत्रफल हे. में	रोपित किये जाने वाले पौधों की संख्या	प्रथम वर्ष 2023-24 हेतु आवश्यक राशि रु. में
1	2	3	4	5	6	7
156	बड़वानी	पाटी	127	35.00	35000	4060000
157	बड़वानी	बड़वानी	303	40.00	40000	4640000
158	सेंधवा	सेन्धवा	587	30.00	30000	3480000
159	सेंधवा	सेन्धवा	592	20.00	20000	2320000
160	सेंधवा	सेन्धवा	714	30.00	30000	3480000
161	सेंधवा	धनोरा	658	30.00	30000	3480000
162	सेंधवा	पानसेमल	773	40.00	40000	4640000
163	सेंधवा	पानसेमल	762	40.00	40000	4640000
164	रीवा	रीवा	31	20.00	20000	2320000
165	रीवा	रीवा	43	20.00	20000	2320000
166	रीवा	हनुमना	RF 362	40.00	40000	4640000
167	रीवा	हनुमना	RF 355	30.00	30000	3480000
168	रीवा	अतरैला	RF 217	40.00	40000	4640000
169	रीवा	डभौरा	RF 265	40.00	40000	4640000
170	सतना	बरौघा	P 141	40.00	40000	4640000
171	सतना	नागौद	P 317	30.00	30000	3480000
172	सतना	उधेहरा	P 467	40.00	40000	4640000
173	सतना	उधेहरा	P 467	35.00	35000	4060000
174	सतना	मझगवां	P 834	35.00	35000	4060000
175	सतना	सिंहपुर	P 230	40.00	40000	4640000
176	सीधी	चुरहट	P1155, 1156	20.00	20000	2320000
177	सीधी	चुरहट	P1181	40.00	40000	4640000
178	सीधी	चुरहट	P1183	10.00	10000	1160000
179	दमोह	दमोह	PF 300	30.00	30000	3480000
180	दमोह	दमोह	RF 111	20.00	20000	2320000
181	दमोह	हटा	RF 08	30.00	30000	3480000
182	दमोह	सगौनी	RF 415	30.00	30000	3480000
183	दमोह	तेजगढ़	PF 37	30.00	30000	3480000
184	दमोह	तेन्दूखेडा	PF 160	40.00	40000	4640000
185	उत्तर सागर	खुरई	RF 27	30.00	30000	3480000
186	उत्तर सागर	बांदरी	PF 186	20.00	20000	2320000
187	उत्तर सागर	मालथीन	RF 154	40.00	40000	4640000
188	दक्षिण सागर	सागर	RF 649	25.00	25000	2900000
189	दक्षिण सागर	सागर	RF 740	25.00	25000	2900000
190	दक्षिण सागर	गढ़ाकोटा	PF 877	25.00	25000	2900000
191	दक्षिण सागर	ढाना	PF 804	20.00	20000	2320000
192	उत्तर शहडोल	अमझार	PF 289	40.00	40000	4640000
193	उत्तर शहडोल	जयसिंहनगर	P 384	40.00	40000	4640000
194	उत्तर शहडोल	गोदावल	P 241	40.00	40000	4640000

कं.	वनमंडल	परिक्षेत्र का नाम	कक्ष क्रमांक	वर्ष 23-24 में लिये जाने वाला क्षेत्रफल हे. में	रोपित किये जाने वाले पौधों की संख्या	प्रथम वर्ष 2023-24 हेतु आवश्यक राशि रु. में
1	2	3	4	5	6	7
195	दक्षिण शहडोल	गोहपारू	PF 648	40.00	40000	4640000
196	दक्षिण शहडोल	खन्नीधी	RF 555, PF 554	30.00	30000	3480000
197	दक्षिण शहडोल	जैतपुर	RF 870	40.00	40000	4640000
198	दक्षिण शहडोल	जैतपुर	PF 871	30.00	30000	3480000
199	उमरिया	चंदिया	P51	30.00	30000	3480000
200	उमरिया	नीरोजाबाद	R472	30.00	30000	3480000
201	उमरिया	नीरोजाबाद	R464	30.00	30000	3480000
202	उमरिया	नीरोजाबाद	R465	40.00	40000	4640000
203	उत्तर सिवनी	छपारा	PF 1084	40.00	40000	4640000
204	उत्तर सिवनी	छपारा	PF 1083	25.00	25000	2900000
205	उत्तर सिवनी	कहानी	PF 1003	25.00	25000	2900000
206	उत्तर सिवनी	लखनादौन	RF 1254	25.00	25000	2900000
207	उत्तर सिवनी	धूमा	RF 653	40.00	40000	4640000
208	दक्षिण सिवनी	खवासा	RF 342	15.00	7500	1740000
209	गुना	गुना दक्षिण	P 348	25.00	25000	2900000
210	गुना	गुना दक्षिण	RF 133	40.00	40000	4640000
211	गुना	गुना उत्तर	P234	40.00	40000	4640000
212	गुना	गुना उत्तर	P486	20.00	20000	2320000
213	अशोकनगर	अशोकनगर	P 82	25.00	25170	2900000
214	अशोकनगर	मुंगावली	231	40.00	50000	4640000
215	अशोकनगर	मुंगावली	311	40.00	50000	4640000
216	रतलाम	शिवगढ़	P37	40.00	45000	4640000
217	नीमच	मनासा	341	30.00	30000	3480000
218	नीमच	रतनगढ़	273	40.00	40000	4640000
219	नीमच	जावद	P 44	30.00	30000	3480000
220	देवास	छापरिया / जलोदिया	4	40.00	30000	4640000
221	देवास	उपड़ी	48	40.00	30000	4640000
222	देवास	डोबलाखो	112	40.00	30000	4640000
योग				7000.00	6987670	812000000

गुग्गल वृक्षारोपण – क्षेत्र तैयारी 2023-24

क्र०	वनमंडल	परिक्षेत्र का नाम	कक्ष क्रमांक	कुल रकबा (हे. में)	रोपण हेतु प्रस्तावित पौधों की संख्या	वर्ष 2023-24 में क्षेत्र तैयारी हेतु आवश्यक राशि रुपये में
1	2	3	4	5	6	7
1	रीवा	सेमरिया	RF-141	10	5000	800000
2	रीवा	अतरैला	RF-205	20	10000	1260000
3	सेधवा	मंदरगड	583	20	10000	4000000
4	पश्चिम छिंदवाडा	सावरी	584	10	1250	850000
5	मिण्ड	मिण्ड	P-70	50	12000	2100000
6	मिण्ड	अटेर	P-01	25	6000	1050000
7	मिण्ड	अटेर	P-09	25	6000	1050000
योग				160	50250	11110000

सलई वृक्षारोपण – क्षेत्र तैयारी 2023-24

क्र०	वनमंडल	परिक्षेत्र का नाम	कक्ष क्रमांक	कुल रकबा (हे. मे)	रोपण हेतु प्रस्तावित पौधों की संख्या	वर्ष 2023-24 में क्षेत्र तैयारी हेतु आवश्यक राशि रुपये में
1	2	3	4	5	6	7
1	बड़वानी	राजपुर	27	25	12500	1900000
2	बड़वानी	राजपुर	40	25	12500	1900000
3	श्योपुर	बड़ीदा	RF-52	50	25000	3800000
योग				100	50000	7600000

वन विहीन पहाड़ियों को हरा भरा करना – क्षेत्र तैयारी – 2023-24

कं.	वनमंडल	परिक्षेत्र का नाम	कक्ष क्रमांक	वर्ष 23-24 में लिये जाने वाला क्षेत्रफल हे. में	रोपित किये जाने वाले पौधों की संख्या	वर्ष 2023-24 में क्षेत्र तैयारी हेतु आवश्यक राशि रु. में
1	2	3	4	5	6	7
1	उज्जैन	तराना	3	40.00	40000	3200000
2	नीमच	रतनगढ	206	30.00	30000	1880000
3	नीमच	रतनगढ	233	30.00	30000	1800000
4	नीमच	मनासा	294	40.00	40000	2520000
5	नीमच	मनासा	315	40.00	40000	2520000
6	नीमच	मनासा	347	50.00	50000	3160000
7	देवास	देवास	A1	50.00	50000	3500000
8	देवास	देवास	Revenue	50.00	50000	3150000
9	देवास	देवास		50.00	50000	3150000
10	शाजापुर	आगरमालवा	P27	30.00	30000	1965000
11	शाजापुर	आगरमालवा	p23	20.00	20000	1310000
12	शाजापुर	आगरमालवा	P24	30.00	30000	1965000
13	मंदसौर	मंदसौर	P-16	30.00	30000	1965000
14	मंदसौर	मंदसौर	P-46	30.00	30000	1965000
15	मंदसौर	मंदसौर	P-47	30.00	30000	1965000
योग				550.00	550000.00	36015000

लिडार तकनीक द्वारा बनाई गयी डी.पी.आर. का क्रियान्वयन

प्रस्तावना :- नेशनल कैम्पा अॅथारिटी, भारत सरकार के द्वारा लगभग सभी राज्यों में एक-एक जिले का चयन कर WAPCOS Limited, (PSU under Jal Shakti Ministry) के माध्यम से LiDAR (Light Detection and Ranging) तकनीक के द्वारा डी.पी.आर. बनाकर क्रियान्वयन हेतु प्रेषित की गई।

मध्यप्रदेश में धार जिले का चयन कर 5 वर्षीय डी.पी.आर. बनाकर क्रियान्वयन हेतु भेजी गई है। वर्ष 2022-23 में प्रथम वर्ष के कार्य प्रारंभ किये गये हैं।

परियोजना क्षेत्र एवं कार्य का विवरण:-

S.no.	Salient Features	Details
1.	District	Dhar
2.	Block	Tirla
3.	Total Area of project	10503.4 ha
4.	Total Cost of Project	47.98 L
5.	Basin	Narmada
6.	Number of structures	1364
7.	Number of Milli watershed	7
8.	Number of micro watershed	27
9.	Types of structures	12
10.	Number of Beats	10
11.	Number of Sub ranges	4
12.	Number of Ranges	3
13.	Number of villages	33
14.	Number of Gram Panchayats	18
15.	Number of Assembly	3

PROJECT AREA MAP WITH STRUCTURES



कार्य :- इसमें मुख्यतया भू-जल संरक्षण के कार्य किये जाने हैं ताकि क्षेत्र मे आर्द्रता बनी रहे तथा वनस्थितियां पनप सके। मुख्य कार्य एवं लागत का विवरण निम्नानुसार है-

S.No.	Activity	No. of Structures	Unit	Total cost (In lakhs)
1.	Afforestation	769	Ha	2712.36
2.	Catchment Area Treatment Works	528	Ha	237.66
3.	Silvipasture	266	Ha	939.27
4.	Loose Stone Check Dam	723	No.	26.02
5.	Anicut - Masonry	34	No.	315.33
6.	Sunken pond	74	No.	260.18
7.	Gabion	66	No.	106.38
8.	Gully Plug	137	No.	6.52
9.	Mini Percolation Tank	142	No.	36.19
10.	Percolation Tank	119	No.	116.90
11.	Farm Pond	20	No.	41.06
	Grand Total			4797.88

परियोजना के निष्पादन की रणनीति :-

- (अ) जिले के राजस्व भूमि पर बनाये जाने वाली संरचनाएं पंचायत/ग्रामीण यांत्रिकी सेवा संभाग द्वारा मनरेगा फंड से बनाई जा सकेगी।

ACTIVITIES	No. Structure name	COST (In lakhs)
Anicut-Masonry	8	8275104
Farm pond	15	3079665
Gabion	2	338563
Gully plug	3	3589
LSCD	15	62177
PT	2	187262
Sunken Pond	6	2109600
Grand Total	51	14055960

- (ब) जिले में वनभूमि पर बनाये जाने वाले परकोलेशन टैंक, मिनी परकोलेशन टैंक, संकन पोन्ड एवं फार्म फॉड का निर्माण वन विभाग द्वारा मनरेगा फंड से किया जावेगा।

ACTIVITIES	No. of structures	Cost (In lakhs)
Mini Percolation Tank	142	3619000
Percolation Tank	117	11502738
Farm Pond	5	1026335
Sunken pond	68	23908400

(स) शेष संरचनाएं का निर्माण वन विभाग द्वारा कैम्पा फंड से किया जावेगा।

Activities	No. of Structures	Unit	Total cost (In lakhs)
Afforestation	769	Ha	2712.36
Catchment Area Treatment Works	528	Ha	237.66
Silvipasture	266	Ha	939.27
Loose Stone Check Dam	708	No.	25.40
Anicut - Masonry	26	No.	232.58
Gabion	64	No.	102.99
Gully Plug	134	No.	6.48
Grand total			4256.744

कार्यों का क्रम :-

इस परियोजना का उद्देश्य क्षेत्र को वाटरशेड तकनीक से उपचारित करने का है। इसलिये कार्यों का क्रम माइक्रो वाटरशेड के आधार पर किया गया है।

Year	Range	micro watershed	No. of Structures	Cost (In Lakhs)
2022-23	DHAMNOD	5D2A7h5	26	215.1555847
	DHAR	5D2A7h5	12	8.728741595
	DHAR	5D2A7j2	108	434.9454994
	TANDA	5D2A8d7	1	239.80326
			147	898.6330857
2023-24	DHAMNOD	5D2A7h6	28	6.16985
	DHAMNOD	5D2A7j3	85	214.9982
	DHAR	5D2A7h6	58	249.4281
	TANDA	5D2A8d7	36	170.56
			207	641.15615
2024-25	DHAMNOD	5D2A7j4	38	309.1430881
	DHAR	5D2A7j1	34	337.1886397
	TANDA	5D2A8d7	1	328.12
			73	974.4517279
2025-26	DHAMNOD	5D2A7h4	60	107.6147273
	DHAMNOD	5D2A8g4	1	0.034073282
	DHAR	5D2A8g4	81	595.7535564
	TANDA	5D2A8g4	14	2.657486892
	TANDA	5D2A8g5	3	17.74843775
	TANDA	5D2A8g6	4	103.3533785
			163	827.1616601
2026-27	DHAMNOD	5D2A7j5	32	216.5620014
	DHAR	5D2A8g3	18	64.8730979
	DHAR	5D2A8g6	4	34.06111577
	DHAR	5D2A8r2	71	176.0234609
	DHAR	5D2A8r3	56	23.7007227
	DHAR	5D2A8r4	19	117.4299763
	DHAR	5D2A8r5	17	10.04670927
	DHAR	5D2A8t1	51	8.026787193
	DHAR	5D2A8t3	11	32.93183229
	TANDA	5D2A7p8	1	2.745
	TANDA	5D2A7p9	23	18.71231547
	TANDA	5D2A8d5	4	1.049801843
	TANDA	5D2A8d6	16	60.87391217
	TANDA	5D2A8g2	28	23.19362897
	TANDA	5D2A8g3	16	3.661397604
			367	793.8917598
	Grand Total		977	4261.562328

वर्ष 2022-23 में इस प्रोजेक्ट हेतु रुपये 8.98 करोड़ की राशि अनुमोदित है। वर्ष 2023-24 हेतु रुपये 6.41 करोड़ की राशि प्रस्तावित है।

राज्य वन विकास निगम के क्षेत्र तैयारी एवं रोपण के प्रस्ताव – 2023-24

परियोजना मंडल का नाम	कक्ष क्रमांक	रकबा हे० मे	परियोजना की कुल लागत	वर्ष 2023-24 मे क्षेत्र तैयारी एवं रोपण हेतु आवश्यक राशि
Khandwa	16	138.47	21963740	13458026
	133	69.74	11818841	7271983
	87	70.29	10000711	6082105
	249	84.40	11818965	7179508
Lamta	1794	56.00	5419723	2968208
	1415	53.68	4468451	2409851
	387	45.00	4698087	2590629
	556	49.97	4465028	2426266
	558	63.37	5157337	2774329
Mohgaon	40	55.32	3804241	2051640
	390	58.75	4459374	2407035
	80	76.78	6375179	3443587
	92	54.68	4382044	2366335
	735	51.75	5309646	2872192
	718	81.78	7453451	4028744
Kundam	150(P)	50.07	5376053	2908908
	137	68.03	7192201	3891244
	136	73.02	7778646	4208723
	135	78.13	8367372	4527401
Bamboo Plantation	-	300.00	47880000	25500000
योग		1579.23	188189090	105366714

रहवास विकास कार्य –संरक्षित क्षेत्र – 2023-24
प्रथम वर्ष

क्र.	संरक्षित क्षेत्र का नाम	कार्य का नाम	परिक्षेत्र	कक्ष क्रमांक	रकबा हे. में	वर्ष 2023-24 हेतु आवश्यक राशि रुपये में
1	कान्हा टाइगर रिजर्व (कोर)	मड़मड़ी उन्मूलन कार्य देशीनाला मैदान कक्ष क्रमांक 110 बीट उमरपानी	कान्हा	110	22.91	192500
2	कान्हा टाइगर रिजर्व (कोर)	मड़मड़ी उन्मूलन कार्य चुहरी मैदान कक्ष क्रमांक 109,110 बीट उमरपानी	कान्हा	1,09,110	28.45	239000
3	कान्हा टाइगर रिजर्व (कोर)	मड़मड़ी उन्मूलन कार्य हाथी केंप मैदान कक्ष क्रमांक 136 बीट उमरपानी	कान्हा	136	28.38	238400
4	कान्हा टाइगर रिजर्व (कोर)	बलीरामकोना मैदान लेन्टाना उन्मूलन कार्य	किसली	798	5.00	42000
5	कान्हा टाइगर रिजर्व (कोर)	लॉगहट झाप लेन्टाना उन्मूलन कार्य	किसली	694	15.00	126000
6	कान्हा टाइगर रिजर्व (कोर)	लेण्टाना उन्मूलन कार्य सूपखार मैदान	सूपखार	283	10.00	84000
7	कान्हा टाइगर रिजर्व (कोर)	लेण्टाना उन्मूलन कार्य जोगीमड़ी मैदान	सूपखार	293	10.00	84000
8	कान्हा टाइगर रिजर्व (कोर)	अजानपुर मैदान लेण्टाना उन्मूलन कार्य	भैसानघाट	243	20.00	168000
9	कान्हा टाइगर रिजर्व (कोर)	सुकडी मैदान लेण्टाना उन्मूलन कार्य	भैसानघाट	244	20.00	168000
10	कान्हा टाइगर रिजर्व (कोर)	बीट सरहीनकान गडारीनाला से पापड़ेनाला तक वनमार्ग में 50 मीटर दोनो साईड 3 कि. मी. लेंटाना उन्मूलन कार्य	सरही	669(68)	30.00	252000
11	कान्हा टाइगर रिजर्व (कोर)	बीट सरहीनकान हल्दुटेक से छोटीअमाहीनाला वनमार्ग में 50 मीटर दोनो साईड 2.5 कि.मी. लेंटाना उन्मूलन कार्य	सरही	668(69)	25.00	210000
12	कान्हा टाइगर रिजर्व (कोर)	लेण्टाना एवं मरमड़ी उन्मूलन कार्य सोडर बड़े तालाब मैदान बीट सोडर	मुक्की	171	25.00	210000
13	कान्हा टाइगर रिजर्व (कोर)	लेण्टाना एवं मड़मड़ी उन्मूलन कार्य बि. नपुरा मैदान (तालाब न.6) बीट खापा	मुक्की	160	20.00	168000
14	कान्हा टाइगर रिजर्व (कोर)	बीट गनेरीदादर अजगर पठार मैदान लेंटाना/मड़मड़ी उन्मूलन कार्य	सरही	716(91)	19.69	165400
15	कान्हा टाइगर रिजर्व (कोर)	बीट गनेरीदादर सूटापठार मैदान लेंटाना/मड़मड़ी उन्मूलन कार्य	सरही	719(91)	18.34	154100
16	कान्हा टाइगर रिजर्व (कोर)	बीट रीदा, रीदा डायवर्सन वनमार्ग के दोनो साईड 50 मीटर दूरी 1.2 कि.मी. लेंटाना/मड़मड़ी उन्मूलन कार्य	सरही	637(55)	12.00	100800
17	कान्हा टाइगर रिजर्व (कोर)	बीट जामुनटोला, जामुनटोला से पापड़ेवारे वनमार्ग नाला के दोनो साईड 50 मीटर दूरी 3 कि.मी.लेंटाना/मड़मड़ी उन्मूलन कार्य	सरही	675(66)	30.00	252000
18	कान्हा टाइगर रिजर्व (कोर)	खरपतवार उन्मूलन कार्य मोरनाधन मैदान कक्ष क्रमांक 140 बीट नकटीघाटी	कान्हा	140	10.00	45000
19	कान्हा टाइगर रिजर्व (कोर)	खरपतवार उन्मूलन कार्य नकटीघाटी मैदान कक्ष क्रमांक 138 बीट नकटीघाटी	कान्हा	138	7.00	31500
20	कान्हा टाइगर रिजर्व (कोर)	खरपतवार उन्मूलन कार्य चवादादर मैदान कक्ष क्रमांक 138 बीट नकटीघाटी	कान्हा	138	10.00	45000
21	कान्हा टाइगर रिजर्व (कोर)	खरपतवार उन्मूलन कार्य सौधेखुददा मैदान कक्ष क्रमांक 141 बीट नकटीघाटी	कान्हा	141	6.00	27000
22	कान्हा टाइगर रिजर्व (कोर)	खरपतवार उन्मूलन कार्य युरूकदादर मैदान कक्ष क्रमांक 153 बीट घूरपानी	कान्हा	153	30.00	135000

क्र.	संरक्षित क्षेत्र का नाम	कार्य का नाम	परिक्षेत्र	कक्ष क्रमांक	रकबा हे. में	वर्ष 2023-24 हेतु आवश्यक राशि रुपये में
23	कान्हा टाइगर रिजर्व (कोर)	खरपतवार उन्मूलन कार्य धवादादर मैदान कक्ष क्रमांक 144,147 बीट बीजादादर	कान्हा	1,44,147	22.00	99000
24	कान्हा टाइगर रिजर्व (कोर)	खरपतवार उन्मूलन कार्य धवादादर मैदान कक्ष क्रमांक 146 बीट खमेरपानी	कान्हा	146	20.00	90000
25	कान्हा टाइगर रिजर्व (कोर)	खरपतवार उन्मूलन कार्य लेडियादादर मैदान कक्ष क्रमांक 144 बीट खमेरपानी	कान्हा	144	20.00	90000
26	कान्हा टाइगर रिजर्व (कोर)	खरपतवार उन्मूलन कार्य धवादादर मैदान कक्ष क्रमांक 134 बीट माधादादर	कान्हा	134	15.00	67500
27	कान्हा टाइगर रिजर्व (कोर)	खरपतवार उन्मूलन कार्य सांसर मैदान कक्ष क्रमांक 108,107 बीट कान्हा	कान्हा	1,06,107	12.00	54000
28	कान्हा टाइगर रिजर्व (कोर)	खरपतवार उन्मूलन कार्य बीतलबहरा मैदान कक्ष क्रमांक 104 बीट कान्हा	कान्हा	104	6.11	27500
29	कान्हा टाइगर रिजर्व (कोर)	खरपतवार उन्मूलन कार्य बड़वाले मैदान कक्ष क्रमांक 108 बीट कान्हा	कान्हा	108	10.23	46100
30	कान्हा टाइगर रिजर्व (कोर)	खरपतवार उन्मूलन कार्य मुण्डीदादर मैदान कक्ष क्रमांक 123 बीट मुण्डीदादर	कान्हा	123	50.00	225000
31	कान्हा टाइगर रिजर्व (कोर)	लिप्टिसवारे मैदान खरपतवार उन्मूलन कार्य	किसली	694, 777	10.00	45000
32	कान्हा टाइगर रिजर्व (कोर)	लेडिया मैदान खरपतवार उन्मूलन कार्य	किसली	777	5.00	22500
33	कान्हा टाइगर रिजर्व (कोर)	साहबबर्सा मैदान खरपतवार उन्मूलन कार्य	किसली	641	20.00	90000
34	कान्हा टाइगर रिजर्व (कोर)	साल्हेमदटा मैदान खरपतवार उन्मूलन कार्य	किसली	641	12.00	54000
35	कान्हा टाइगर रिजर्व (कोर)	दीवानबहरा मैदान खरपतवार उन्मूलन कार्य	किसली	792	4.00	18000
36	कान्हा टाइगर रिजर्व (कोर)	धीतलबहरा मैदान खरपतवार उन्मूलन कार्य	किसली	794	15.00	67500
37	कान्हा टाइगर रिजर्व (कोर)	खरपतवार उन्मूलन कार्य बान्दरबार मैदान	सूपखार	252, 255	30.00	135000
38	कान्हा टाइगर रिजर्व (कोर)	खरपतवार उन्मूलन कार्य रोल मैदान	सूपखार	253, 250	50.00	225000
39	कान्हा टाइगर रिजर्व (कोर)	खरपतवार उन्मूलन कार्य जामी मैदान	सूपखार	262, 249	50.00	225000
40	कान्हा टाइगर रिजर्व (कोर)	खरपतवार उन्मूलन कार्य चकरवाह मैदान	सूपखार	300	40.00	180000
41	कान्हा टाइगर रिजर्व (कोर)	खरपतवार उन्मूलन कार्य पीपरवाड़ा मैदान	सूपखार	290	25.00	112500
42	कान्हा टाइगर रिजर्व (कोर)	खरपतवार उन्मूलन कार्य बिठली मैदान	सूपखार	312	40.00	180000
43	कान्हा टाइगर रिजर्व (कोर)	खरपतवार उन्मूलन कार्य सूपखार मैदान	सूपखार	283	70.00	315000
44	कान्हा टाइगर रिजर्व (कोर)	सुकडी मैदान खरपतवार उन्मूलन कार्य	मैसानघाट	244	50.00	225000
45	कान्हा टाइगर रिजर्व (कोर)	कटोलडीह मैदान खरपतवार उन्मूलन कार्य	मैसानघाट	241	70.00	315000
46	कान्हा टाइगर रिजर्व (कोर)	झोलर मैदान खरपतवार उन्मूलन कार्य	मैसानघाट	223	60.00	270000
47	कान्हा टाइगर रिजर्व (कोर)	कौहाझर दादर खरपतवार उन्मूलन कार्य	मैसानघाट	211	20.00	90000
48	कान्हा टाइगर रिजर्व (कोर)	महासिंग दादर मैदान खरपतवार उन्मूलन कार्य	मैसानघाट	225	40.00	180000
49	कान्हा टाइगर रिजर्व (कोर)	दुधनिया मैदान खरपतवार उन्मूलन कार्य	मैसानघाट	226	75.00	337500
50	कान्हा टाइगर रिजर्व (कोर)	खमोडीदादर मैदान खरपतवार उन्मूलन कार्य	मैसानघाट	239	30.00	135000
51	कान्हा टाइगर रिजर्व (कोर)	रीन्दा मैदान खरपतवार उन्मूलन कार्य	मैसानघाट	235	40.00	180000

क्र.	संरक्षित क्षेत्र का नाम	कार्य का नाम	परिक्षेत्र	कक्ष क्रमांक	रकबा है. में	वर्ष 2023-24 हेतु आवश्यक राशि रुपये में
52	कान्हा टाइगर रिजर्व (कोर)	बीट सरहीनकान, पानटोरिया मैदान खरपतवार उन्मूलन कार्य	सरही	669(68)	20.00	90000
53	कान्हा टाइगर रिजर्व (कोर)	बीट दलदला, चांदपठार मैदान खरपतवार उन्मूलन कार्य	सरही	730(82), 725(80)	38.10	171500
54	कान्हा टाइगर रिजर्व (कोर)	बीट माटीगहन सिलपुरा मैदान खरपतवार उन्मूलन कार्य	सरही	676(71)	160.00	600000
55	कान्हा टाइगर रिजर्व (कोर)	बीट सौफ, सौफ मैदान खरपतवार उन्मूलन कार्य	सरही	636(56)	197.30	887900
56	कान्हा टाइगर रिजर्व (कोर)	बीट रौंदा, रौंदा मैदान खरपतवार उन्मूलन कार्य	सरही	638(54)	70.00	315000
57	कान्हा टाइगर रिजर्व (कोर)	बीट उड़नाखेरो पलासवारे मैदान खरपतवार उन्मूलन कार्य	सरही	706(94), 718(93), 719(90)	22.00	99000
58	कान्हा टाइगर रिजर्व (कोर)	बीट उड़नाखेरो जरियावारे मैदान खरपतवार उन्मूलन कार्य	सरही	718(93), 715(87)	14.00	63000
59	कान्हा टाइगर रिजर्व (कोर)	बीट कारीवाह, कारीवाह मैदान खरपतवार उन्मूलन कार्य	सरही	660(57)	25.00	112500
60	कान्हा टाइगर रिजर्व (कोर)	बीट महुआडबरी कल्लेकछार मैदान खरपतवार उन्मूलन कार्य	सरही	671(62), 663(61)	15.00	67500
61	कान्हा टाइगर रिजर्व (कोर)	बीट महुआडबरी नगारेवारे मैदान खरपतवार उन्मूलन कार्य	सरही	671(62)	16.40	73800
62	कान्हा टाइगर रिजर्व (कोर)	बीट जामुनटोला, रासटोरिया मैदान खरपतवार उन्मूलन कार्य	सरही	675(66)	10.00	45000
63	कान्हा टाइगर रिजर्व (कोर)	बीट गनेरीदादर महुआवारे मैदान खरपतवार उन्मूलन कार्य	सरही	720(89), 716(91)	17.64	79400
64	कान्हा टाइगर रिजर्व (कोर)	बाबा मैदान, कक्ष क्रमांक 11, खरपतवार उन्मूलन कार्य	फेन अमया.	11	10.00	45000
65	कान्हा टाइगर रिजर्व (कोर)	बुलुकदवारी मैदान, कक्ष क्रमांक 12, खरपतवार उन्मूलन कार्य	फेन अमया.	12	12.00	54000
66	कान्हा टाइगर रिजर्व (कोर)	बाबूझिरिया मैदान, कक्ष क्रमांक 3 एवं 8, खरपतवार उन्मूलन कार्य	फेन अमया.	3, 6	13.00	58500
67	कान्हा टाइगर रिजर्व (कोर)	फडकी मैदान, खरपतवार उन्मूलन कार्य	फेन अमया.	6	18.00	81000
68	कान्हा टाइगर रिजर्व (कोर)	धुरी मैदान नेवसा बीट, खरपतवार उन्मूलन कार्य	फेन अमया.	7	5.00	22500
69	कान्हा टाइगर रिजर्व (कोर)	जुन्हापानी मैदान नेवसा बीट, खरपतवार उन्मूलन कार्य	फेन अमया.	7	8.00	36000
70	कान्हा टाइगर रिजर्व (कोर)	जामपानी मैदान, खरपतवार उन्मूलन कार्य	फेन अमया.	13	18.00	81000
71	कान्हा टाइगर रिजर्व (कोर)	घोघरावारे (बुद्धटिकरा) मैदान, खरपतवार उन्मूलन कार्य	फेन अमया.	28, 25	6.00	27000
72	कान्हा टाइगर रिजर्व (कोर)	गौनीवाही मैदान, खरपतवार उन्मूलन कार्य	फेन अमया.	20	5.00	22500
73	कान्हा टाइगर रिजर्व (कोर)	ब्रशदुड उन्मूलन कार्य छवारीघाट मैदान	सूपखार	289	10.00	250000
74	कान्हा टाइगर रिजर्व (कोर)	ब्रशदुड उन्मूलन कार्य कनकोदादर मैदान	सूपखार	267	10.00	240000
75	कान्हा टाइगर रिजर्व (कोर)	ब्रशदुड उन्मूलन कार्य मोहरीदादर मैदान	सूपखार	268	10.00	250000
76	कान्हा टाइगर रिजर्व (कोर)	ब्रशदुड उन्मूलन कार्य जोकपानी मैदान	सूपखार	272	10.00	200000
77	कान्हा टाइगर रिजर्व (कोर)	सुकडी मैदान ब्रसदुड उन्मूलन कार्य	मैसानघाट	244	20.00	400000
78	कान्हा टाइगर रिजर्व (कोर)	सिंगारपुर मैदान ब्रसदुड उन्मूलन कार्य	मैसानघाट	218	15.00	330000
79	कान्हा टाइगर रिजर्व (कोर)	मोटोकछार मैदान ब्रसदुड उन्मूलन कार्य	मैसानघाट	215	15.00	330000

क्र.	संरक्षित क्षेत्र का नाम	कार्य का नाम	परिक्षेत्र	कक्षा क्रमांक	रकबा है. में	वर्ष 2023-24 हेतु आवश्यक राशि रुपये में
80	कान्हा टाइगर रिजर्व (कोर)	दुधनिया मैदान ब्रसबुड उन्मूलन कार्य	मैसानघाट	226	30.00	660000
81	कान्हा टाइगर रिजर्व (कोर)	अजानपुर मैदान मैदान ब्रसबुड उन्मूलन कार्य	मैसानघाट	243	25.00	500000
82	कान्हा टाइगर रिजर्व (कोर)	लालछापर मैदान, ब्रशबुड उन्मूलन कार्य	फेन अमया.	36	4.00	60000
83	कान्हा टाइगर रिजर्व (कोर)	आमापानी मैदान, ब्रशबुड उन्मूलन कार्य	फेन अमया.	14	5.00	100000
84	कान्हा टाइगर रिजर्व (कोर)	जुन्हापानी मैदान नेवसा बीट, ब्रशबुड उन्मूलन कार्य	फेन अमया.	7	6.00	90000
85	कान्हा टाइगर रिजर्व (कोर)	सौरगम उन्मूलन कार्य पीपरवाडा मैदान	सूपखार	292, 293	10.00	300000
86	कान्हा टाइगर रिजर्व (कोर)	कारीडोर निर्माण कार्य रोल मैदान से बान्दरबार मैदान	सूपखार	252	15.00	300000
87	कान्हा टाइगर रिजर्व (कोर)	कारीडोर निर्माण कार्य परसवाही से सडानाला	सूपखार	283, 287	15.00	269100
88	कान्हा टाइगर रिजर्व (कोर)	रौन्दा मैदान 1 बरुधास उन्मूलन कार्य	मैसानघाट	235	15.00	450000
89	बफर जोन वनमण्डल, मण्डला	लेन्ताना उन्मूलन कार्य	समनापुर	1075	8.00	68000
90	बफर जोन वनमण्डल, मण्डला	लेन्ताना उन्मूलन कार्य	समनापुर	1080	5.00	42500
91	बफर जोन वनमण्डल, मण्डला	लेन्ताना उन्मूलन कार्य	खापा	1104	10.00	85000
92	बफर जोन वनमण्डल, मण्डला	लेन्ताना उन्मूलन कार्य	खापा	1105	8.00	68000
93	बफर जोन वनमण्डल, मण्डला	लेन्ताना उन्मूलन कार्य	गडी	72	20.00	169900
94	बफर जोन वनमण्डल, मण्डला	लेन्ताना उन्मूलन कार्य	गडी	72	10.00	48300
95	बफर जोन वनमण्डल, मण्डला	लेन्ताना उन्मूलन कार्य	खटिया	325	10.00	48300
96	बफर जोन वनमण्डल, मण्डला	लेन्ताना उन्मूलन कार्य	खटिया	317	10.00	30900
97	बफर जोन वनमण्डल, मण्डला	लेन्ताना उन्मूलन कार्य	खटिया	310	185.00	72400
98	बफर जोन वनमण्डल, मण्डला	लेन्ताना उन्मूलन कार्य	खटिया	310	10.00	30900
99	बफर जोन वनमण्डल, मण्डला	लेन्ताना उन्मूलन कार्य	खटिया	324	7.00	33800
100	बफर जोन वनमण्डल, मण्डला	लेन्ताना उन्मूलन कार्य	सिडौरा	1543	60.00	410400
101	बफर जोन वनमण्डल, मण्डला	लेन्ताना उन्मूलन कार्य	मोतीनाला	186	40.00	239700
102	बफर जोन वनमण्डल, मण्डला	लेन्ताना उन्मूलन कार्य	मोतीनाला	186	10.00	30900
103	बफर जोन वनमण्डल, मण्डला	बास मिरा सफाई कार्य	गडी	79		780000
104	बफर जोन वनमण्डल, मण्डला	बास मिरा सफाई कार्य	गडी	76		841000
105	बांधवगड टाइगर रिजर्व	लेन्ताना उन्मूलन कार्य	कल्लवाह	उत्तर मैनवाह मिल्कीखरेवा कक्षा क. 249	150	1184700
106	बांधवगड टाइगर रिजर्व	लेन्ताना उन्मूलन कार्य	कल्लवाह	उत्तर मैनवाह सवाईनाला कक्षा क. 239	25	197450
107	बांधवगड टाइगर रिजर्व	लेन्ताना उन्मूलन कार्य	कल्लवाह	उत्तर मैनवाह मिल्की खीम कक्षा क. 249	25	197450
108	बांधवगड टाइगर रिजर्व	लेन्ताना उन्मूलन कार्य	कल्लवाह	दक्षिण मजलेता कक्षा क. 283	40	315920
109	बांधवगड टाइगर रिजर्व	लेन्ताना उन्मूलन कार्य	कल्लवाह	दक्षिण मजलेता कक्षा क. 282	35	276430
110	बांधवगड टाइगर रिजर्व	लेन्ताना उन्मूलन कार्य	कल्लवाह	वेचपुर कक्षा क. 256 तातीगडी	60	473880
111	बांधवगड टाइगर रिजर्व	लेन्ताना उन्मूलन कार्य	पनपथा कोर	RF 418	70	552860
112	बांधवगड टाइगर रिजर्व	लेन्ताना उन्मूलन कार्य	पनपथा कोर	RF 422	160	1263680
113	बांधवगड टाइगर रिजर्व	लेन्ताना उन्मूलन कार्य	पनपथा कोर	RF 429	50	394900
114	बांधवगड टाइगर रिजर्व	लेन्ताना उन्मूलन कार्य	पनपथा कोर	RF 450	100	789800
115	बांधवगड टाइगर रिजर्व	लेन्ताना उन्मूलन कार्य	पनपथा कोर	RF 466	100	789800
116	बांधवगड टाइगर रिजर्व	लेन्ताना उन्मूलन कार्य	पनपथा कोर	RF 430	50	394900
117	बांधवगड टाइगर रिजर्व	लेन्ताना उन्मूलन कार्य	पनपथा कोर	RF 419	100	789800
118	बांधवगड टाइगर रिजर्व	लेन्ताना उन्मूलन कार्य	पनपथा कोर	RF 438	30	236940
119	बांधवगड टाइगर रिजर्व	लेन्ताना उन्मूलन कार्य	पनपथा कोर	RF 461	250	1974500

क्र.	संरक्षित क्षेत्र का नाम	कार्य का नाम	परिधि	कक्ष क्रमांक	रकबा है. मी	वर्ष 2023-24 हेतु आवश्यक राशि रुपये में
120	बांधवगढ़ टाइगर रिजर्व	लेन्टाना उन्मूलन कार्य	पनपथा कोर	RF 462	50	394900
121	बांधवगढ़ टाइगर रिजर्व	लेन्टाना उन्मूलन कार्य	पनपथा कोर	RF 463	30	236940
122	बांधवगढ़ टाइगर रिजर्व	लेन्टाना उन्मूलन कार्य	पनपथा कोर	RF 464	200	1579600
123	बांधवगढ़ टाइगर रिजर्व	लेन्टाना उन्मूलन कार्य	पनपथा कोर	RF 465	150	1184700
124	बांधवगढ़ टाइगर रिजर्व	लेन्टाना उन्मूलन कार्य	पनपथा कोर	RF 468	150	1184700
125	बांधवगढ़ टाइगर रिजर्व	लेन्टाना उन्मूलन कार्य	पनपथा कोर	RF 449	30	236940
126	बांधवगढ़ टाइगर रिजर्व	लेन्टाना उन्मूलन कार्य	पनपथा कोर	RF 423	100	789800
127	बांधवगढ़ टाइगर रिजर्व	लेन्टाना उन्मूलन कार्य	पनपथा कोर	RF 451	65	513370
128	बांधवगढ़ टाइगर रिजर्व	लेन्टाना उन्मूलन कार्य	मानपुर	जुनहापानी बीट गडरोल RF- 312	70	552860
129	बांधवगढ़ टाइगर रिजर्व	लेन्टाना उन्मूलन कार्य	मानपुर	बुडिया सिहरा बीट कठई RF- 273	35	276430
130	बांधवगढ़ टाइगर रिजर्व	लेन्टाना उन्मूलन कार्य	मानपुर	सिद्धपहाड़ी बीट नीगां PF-653	65	513370
131	बांधवगढ़ टाइगर रिजर्व	लेन्टाना उन्मूलन कार्य	मानपुर	बड़कापतेरा बीट पटेहरा-2 PF- 648	30	236940
132	बांधवगढ़ टाइगर रिजर्व	लेन्टाना उन्मूलन कार्य	मानपुर	बीट कुचकही PF-184	50	394900
133	बांधवगढ़ टाइगर रिजर्व	लेन्टाना उन्मूलन कार्य	मानपुर	पोरबाहार बीट पटपतिरा RF- 269	40	315920
134	बांधवगढ़ टाइगर रिजर्व	खरपतवार उन्मूलन कार्य	कल्लवाह	उत्तर मैनवाह सुनीवाह कक्ष क. 240	25	161550
135	बांधवगढ़ टाइगर रिजर्व	खरपतवार उन्मूलन कार्य	कल्लवाह	उत्तर मैनवाह बड़नीवाह कक्ष क. 238	25	161550
136	बांधवगढ़ टाइगर रिजर्व	खरपतवार उन्मूलन कार्य	कल्लवाह	उत्तर मैनवाह सर्दनावा कक्ष क. 237	25	161550
137	बांधवगढ़ टाइगर रिजर्व	खरपतवार उन्मूलन कार्य	कल्लवाह	पूर्व मैनवाह जमुगिहा कक्ष क. 229	25	161550
138	बांधवगढ़ टाइगर रिजर्व	खरपतवार उन्मूलन कार्य	कल्लवाह	पूर्व मैनवाह करकवाहा कक्ष क. 228	20	129240
139	बांधवगढ़ टाइगर रिजर्व	खरपतवार उन्मूलन कार्य	कल्लवाह	दक्षिण मन्डोला अरुन्दावाह कक्ष क. 282	30	193860
140	बांधवगढ़ टाइगर रिजर्व	खरपतवार उन्मूलन कार्य	कल्लवाह	जगाड़ कुन्हरवाह कक्ष क. 251	60	387720
141	बांधवगढ़ टाइगर रिजर्व	खरपतवार उन्मूलन कार्य	कल्लवाह	उत्तर कल्लवाह कल्लवाहवाह कक्ष क.252बी	149	946260
142	बांधवगढ़ टाइगर रिजर्व	खरपतवार उन्मूलन कार्य	कल्लवाह	उत्तर कल्लवाह पिपरहा कक्ष क. 252बी	45	290790
143	बांधवगढ़ टाइगर रिजर्व	खरपतवार उन्मूलन कार्य	कल्लवाह	उत्तर कल्लवाह कारकवाहा कक्ष क.252बी	15	96930

क्र.	संरक्षित क्षेत्र का नाम	कार्य का नाम	परिक्षेत्र	कक्ष क्रमांक	रकबा है. में	वर्ष 2023-24 हेतु आवश्यक राशि रुपये में
144	बांधवगढ़ टाइगर रिजर्व	खरपतवार उन्मूलन कार्य	कल्लवाह	उत्तर कल्लवाह जघवाल कक्ष क्र. 252ए	10	64620
145	पेंच टाइगर रिजर्व	खरपतवार उन्मूलन कार्य, महुआ झोड क्षेत्र, पूर्व कोहका बीट	खवासा(बफर)	PF 370-371	70	305000
146	पेंच टाइगर रिजर्व	खरपतवार उन्मूलन कार्य बीट पूर्व कुरई	रुखड़ (बफर)	245	46	173000
147	पेंच टाइगर रिजर्व	खरपतवार उन्मूलन कार्य	कुमपानी (बफर)	1500	39	172000
148	पेंच टाइगर रिजर्व	खरपतवार उन्मूलन कार्य, चिखलाखारी बीट	कर्माझिरी	602	89	392000
149	पेंच टाइगर रिजर्व	खरपतवार उन्मूलन कार्य, पतरई बीट	कुरई	639	49	187210
150	पेंच टाइगर रिजर्व	खरपतवार उन्मूलन कार्य	खमारपानी (बफर)	RF 1473	48	185000
151	पेंच टाइगर रिजर्व	खरपतवार उन्मूलन कार्य, गणेश मदान क्षेत्र, खवासा बीट	खवासा(बफर)	R 331	168	758000
152	पेंच टाइगर रिजर्व	खरपतवार उन्मूलन कार्य, छिंदबरी क्षेत्र, तेलिया बीट	खवासा(बफर)	PF 373	58	252000
153	पेंच टाइगर रिजर्व	खरपतवार उन्मूलन कार्य बीट पूर्व कुरई	रुखड़ (बफर)	247	45	164000
154	पेंच टाइगर रिजर्व	खरपतवार उन्मूलन कार्य बीट पूर्व कुरई	रुखड़ (बफर)	248	41	156000
155	पेंच टाइगर रिजर्व	खरपतवार उन्मूलन कार्य बीट रजोला	रुखड़ (बफर)	424	85	326000
156	पेंच टाइगर रिजर्व	खरपतवार उन्मूलन कार्य	कुमपानी (बफर)	1498	58	243000
157	पेंच टाइगर रिजर्व	खरपतवार उन्मूलन कार्य, खामरीठ बीट	कर्माझिरी	611	45	193000
158	पेंच टाइगर रिजर्व	खरपतवार उन्मूलन कार्य, बाधदेव बीट	कर्माझिरी	617	100	434000
159	पेंच टाइगर रिजर्व	खरपतवार उन्मूलन कार्य, टिकाड़ी बीट	कर्माझिरी	591	90	397000
160	पेंच टाइगर रिजर्व	खरपतवार उन्मूलन कार्य, टिकाड़ी बीट	कर्माझिरी	592	78	344000
161	पेंच टाइगर रिजर्व	खरपतवार उन्मूलन कार्य, बांसगलाट क्षेत्र, पूर्व कोहका बीट	खवासा(बफर)	PF 370	101	432000
162	पेंच टाइगर रिजर्व	खरपतवार उन्मूलन कार्य, मरघट झोड क्षेत्र, पूर्व कोहका बीट	खवासा(बफर)	PF 370	70	301000
163	पेंच टाइगर रिजर्व	खरपतवार उन्मूलन कार्य बीट गोरखपुर	रुखड़ (बफर)	240	30	110000
164	पेंच टाइगर रिजर्व	खरपतवार उन्मूलन कार्य बीट गोरखपुर	रुखड़ (बफर)	237	30	110000
165	पेंच टाइगर रिजर्व	खरपतवार उन्मूलन कार्य बीट गण्डाटोला	रुखड़ (बफर)	417	26	104000
166	पेंच टाइगर रिजर्व	लेण्टाना उन्मूलन कार्य, चीतल हुडकी क्षेत्र, पिपरिया बीट	खवासा(बफर)	P 267	52	380000
167	पेंच टाइगर रिजर्व	लेण्टाना उन्मूलन कार्य, जोडा नाला क्षेत्र, पिपरिया बीट	खवासा(बफर)	P 263	36	275000
168	पेंच टाइगर रिजर्व	लेण्टाना उन्मूलन कार्य, खवासा बीट	खवासा(बफर)	RF 331	85	632000
169	पेंच टाइगर रिजर्व	लेण्टाना उन्मूलन कार्य, सामर मट्टा क्षेत्र, परासपानी बीट	घाटकोहका (बफर)	RF 382	52	441584
170	पेंच टाइगर रिजर्व	लेण्टाना उन्मूलन कार्य, चवनिया क्षेत्र, घोघरी बीट	घाटकोहका (बफर)	RF 396	27	229284

क्र.	संरक्षित क्षेत्र का नाम	कार्य का नाम	परिक्षेत्र	कस क्रमांक	रकबा है. में	वर्ष 2023-24 हेतु आवश्यक राशि रुपये में
171	पंच टाइगर रिजर्व	लेटाना उन्मूलन कार्य, उमरझिरिया क्षेत्र, घोचरी बीट	घाटकोहका (बफर)	RF 395	32	271744
172	पंच टाइगर रिजर्व	लेटाना उन्मूलन कार्य	अरी(बफर)	PF 204	78	546142
173	पंच टाइगर रिजर्व	लेटाना उन्मूलन कार्य	कुम्भपानी (बफर)	1500	86	482000
174	पंच टाइगर रिजर्व	लेटाना उन्मूलन कार्य	खमारपानी (बफर)	RF 1483	36	170000
175	पंच टाइगर रिजर्व	लेटाना उन्मूलन कार्य	खमारपानी (बफर)	RF 1453 PF 1478	43	265000
176	पंच टाइगर रिजर्व	लेटाना उन्मूलन कार्य, रीझाबरा क्षेत्र, आलेसुर बीट	घाटकोहका (बफर)	PF 453	101	857692
177	पंच टाइगर रिजर्व	लेटाना उन्मूलन कार्य, सांभर लोटान क्षेत्र मोहगांव सड़क बीट	घाटकोहका (बफर)	P 454	100	849200
178	पंच टाइगर रिजर्व	लेटाना उन्मूलन कार्य	खमारपानी (बफर)	RF 1494	40	260000
179	पंच टाइगर रिजर्व	लेटाना उन्मूलन कार्य	खमारपानी (बफर)	RF 1495	19	118000
180	पंच टाइगर रिजर्व	लेटाना उन्मूलन कार्य, भीसीगढ़वा क्षेत्र, मोहगांव यादव बीट	खवासा(बफर)	R 325	51	376000
181	पंच टाइगर रिजर्व	लेटाना उन्मूलन कार्य, घास नैदान क्षेत्र, अम्बाडी बीट	खवासा(बफर)	RF 348	28	202000
182	पंच टाइगर रिजर्व	लेटाना उन्मूलन कार्य, कुरई बीट	कुरई	659	60	328100
183	पंच टाइगर रिजर्व	लेटाना उन्मूलन कार्य, रैयाचाव बीट	कुरई	657	58	204580
184	पंच टाइगर रिजर्व	लेटाना उन्मूलन कार्य, दिजयपानी बीट	कुरई	648	56	315748
185	पंच टाइगर रिजर्व	लेटाना उन्मूलन कार्य, कोरबरा क्षेत्र, आलेसुर बीट	घाटकोहका (बफर)	RF 402	98	832216
186	पंच टाइगर रिजर्व	लेटाना उन्मूलन कार्य	अरी(बफर)	RF 162	50	246037
187	पंच टाइगर रिजर्व	लेटाना उन्मूलन कार्य	अरी(बफर)	RF 170	18	58320
188	पंच टाइगर रिजर्व	लेटाना उन्मूलन कार्य बीट रजोला	रुखड़ (बफर)	424	82	562000
189	पंच टाइगर रिजर्व	लेटाना उन्मूलन कार्य बीट रजोला	रुखड़ (बफर)	427	65	452000
190	पंच टाइगर रिजर्व	लेटाना उन्मूलन कार्य बीट मोहगांव	रुखड़ (बफर)	418	76	528000
191	पंच टाइगर रिजर्व	लेटाना उन्मूलन कार्य बीट मोहगांव	रुखड़ (बफर)	415	128	672143
192	पंच टाइगर रिजर्व	लेटाना उन्मूलन कार्य	कुम्भपानी (बफर)	1380	57	385000
193	पंच टाइगर रिजर्व	लेटाना उन्मूलन कार्य	कुम्भपानी (बफर)	1379, 1380	27	211000
194	पंच टाइगर रिजर्व	लेटाना उन्मूलन कार्य	कुम्भपानी (बफर)	1393	50	281000
195	पंच टाइगर रिजर्व	लेटाना उन्मूलन कार्य, टुरिया बीट	कर्माझिरी	608	59	422000
196	पंच टाइगर रिजर्व	लेटाना उन्मूलन कार्य, खामरीठ बीट	कर्माझिरी	611	57	408000
197	सतपुड़ा टाइगर रिजर्व	घासगाह विकास	मटकुली	पर्वतपानी 365 413	60	504000
198	सतपुड़ा टाइगर रिजर्व	घासगाह विकास	मटकुली	कोलुआ 436	60	504000
199	सतपुड़ा टाइगर रिजर्व	घासगाह विकास	मटकुली	झिरिया 432	50	420000
200	सतपुड़ा टाइगर रिजर्व	घासगाह विकास	चूरना	डालई 187	150	1260000
201	सतपुड़ा टाइगर रिजर्व	घासगाह विकास	चूरना	मुपलई 173	120	1008000
202	सतपुड़ा टाइगर रिजर्व	घासगाह विकास	चूरना	खानवा 189	80	672000
203	सतपुड़ा टाइगर रिजर्व	घासगाह विकास	पूर्व पंचमढी	कुआर नै/208	102	1428000
204	सतपुड़ा टाइगर रिजर्व	घासगाह विकास	पूर्व पंचमढी	टेकापर नै/217	44	369600
205	सतपुड़ा टाइगर रिजर्व	घासगाह विकास	पूर्व पंचमढी	भोगल नै/228,228	158	2300000

क्र.	संरक्षित क्षेत्र का नाम	कार्य का नाम	परिक्षेत्र	कक्ष क्रमांक	रकबा है. में	वर्ष 2023-24 हेतु आवश्यक राशि रुपये में
206	सतपुड़ा टाइगर रिजर्व	चारागाह विकास	कामती	बीट वावा स्थान डावा हाताव जे पास 279	80	672000
207	सतपुड़ा टाइगर रिजर्व	चारागाह विकास	पिपरिया बफर	दक्षिण बरगोदी पी 353, 354	75	630000
208	सतपुड़ा टाइगर रिजर्व	चारागाह विकास	पिपरिया बफर	दक्षिण बरगोदी पी 355	50	420000
209	सतपुड़ा टाइगर रिजर्व	चारागाह विकास	देनवा बफर	पी-147	110	924000
210	सतपुड़ा टाइगर रिजर्व	चारागाह विकास	बागड़ा बफर	बीट दक्षिण मल्कादाना आर. एफ. 257	50	420000
211	सतपुड़ा टाइगर रिजर्व	चारागाह विकास	बागड़ा बफर	बीट पूर्व सेहरा आर.एफ. 281	100	840000
212	सतपुड़ा टाइगर रिजर्व	लेन्टाना उन्मूलन	पूर्व पचमड़ी	बंदनपिपरिया पी-279	161	1349892
213	सतपुड़ा टाइगर रिजर्व	लेन्टाना उन्मूलन	पूर्व पचमड़ी	टेकवार पी/217	83	695907
214	सतपुड़ा टाइगर रिजर्व	लेन्टाना उन्मूलन	पश्चिम पचमड़ी	जिनौर 294	100	838442
215	सतपुड़ा टाइगर रिजर्व	लेन्टाना उन्मूलन	पश्चिम पचमड़ी	बदकासर 239	50	419221
216	सतपुड़ा टाइगर रिजर्व	लेन्टाना उन्मूलन	पश्चिम पचमड़ी	रीछगड़ 311	75	628832
217	सतपुड़ा टाइगर रिजर्व	लेन्टाना उन्मूलन	बोरी	कांकडी 101	80	618000
218	सतपुड़ा टाइगर रिजर्व	लेन्टाना उन्मूलन	बोरी	दक्षिण काकरा 85	50	386000
219	सतपुड़ा टाइगर रिजर्व	लेन्टाना उन्मूलन	बोरी	हर्तापला 17	80	618000
220	सतपुड़ा टाइगर रिजर्व	लेन्टाना उन्मूलन	कामती	बीट नागदारीमेल स्थान बहेडा पानी, 467	60	503065
221	सतपुड़ा टाइगर रिजर्व	लेन्टाना उन्मूलन	तवा बफर मौरा	पतीडी 509	150	1257663
222	सतपुड़ा टाइगर रिजर्व	लेन्टाना उन्मूलन	तवा बफर मौरा	पूर्व कपिलवारा 484	75	628832
223	सतपुड़ा टाइगर रिजर्व	लेन्टाना माफिंग अप	पश्चिम पचमड़ी	पगाराजाना	67.5	565948
224	सतपुड़ा टाइगर रिजर्व	लेन्टाना माफिंग अप	पश्चिम पचमड़ी	रीछगड़	46.5	389876
225	सतपुड़ा टाइगर रिजर्व	आईपीमिक्सा उन्मूलन कार्य	कामती	बीट शोनमदासमेल स्थान कंचन सोपरा जे मगरेत 379	60	1109522
226	सतपुड़ा टाइगर रिजर्व	थ्रीडिंग एवं फार्मिंग कवर	मटकुली	407	6 नग	390000
227	सतपुड़ा टाइगर रिजर्व	स्वाम्य निर्माण	मटकुली	402	5 नग	75000
228	सतपुड़ा टाइगर रिजर्व	स्वाम्य निर्माण	मटकुली	457	5 नग	200000
229	पन्ना टाइगर रिजर्व	घास मैदान विकास कार्य गंगऊ ए	हिनीता	476	20	400000
230	पन्ना टाइगर रिजर्व	घास मैदान विकास कार्य गंगऊ बी	हिनीता	477, 478	20	400000
231	पन्ना टाइगर रिजर्व	घास मैदान विकास कार्य खैरईया	हिनीता	532	15	300000
232	पन्ना टाइगर रिजर्व	घास मैदान विकास कार्य सकरा	गहरीघाट	483, 484	60	1000000
233	पन्ना टाइगर रिजर्व	घास मैदान विकास कार्य झालर	गहरीघाट	P-500, 499	77	800000
234	पन्ना टाइगर रिजर्व	घास मैदान विकास कार्य गहरीघाट	गहरीघाट	1278	30	500000
235	पन्ना टाइगर रिजर्व	घास मैदान विकास कार्य विस्थापित ग्राम पीपरटोला	मड़ला	524	85	1000000

क्र.	संरक्षित क्षेत्र का नाम	कार्य का नाम	परिक्षेत्र	कक्ष क्रमांक	रकबा है. में	वर्ष 2023-24 हेतु आवश्यक राशि रुपये में
236	पन्ना टाइगर रिजर्व	घास मैदान विकास कार्य विस्थापित ग्राम सूरजपुरा	मड़ला	513, 503	95	1200000
237	पन्ना टाइगर रिजर्व	घास मैदान विकास कार्य विस्थापित ग्राम कनैरी	मड़ला	503	52	700000
238	पन्ना टाइगर रिजर्व	घास मैदान विकास कार्य विस्थापित ग्राम बुधरोड	मड़ला	238	52	700000
239	पन्ना टाइगर रिजर्व	घास मैदान विकास कार्य	किशनगढ़ (कोर)	483	60	1500000
240	पन्ना टाइगर रिजर्व	घास मैदान विकास कार्य सैपुरा	किशनगढ़ बफर	P-519	80	1000000
241	पन्ना टाइगर रिजर्व	घास मैदान/घारागाह विकास कार्य	कैन घड़ियाल अभयारण्य खजुराहो	686	20	1500000
242	पन्ना टाइगर रिजर्व	घास मैदान/घारागाह विकास कार्य	कैन घड़ियाल अभयारण्य खजुराहो	684	20	1500000
243	पन्ना टाइगर रिजर्व	लेन्टाना उन्मूलन कार्य बीट दक्षिण हिनीता मोटे हार	हिनीता	535	25	400000
244	पन्ना टाइगर रिजर्व	खरपतवार उन्मूलन कार्य रैपुरा एवं चनारी	चन्द्रनगर	658	55	1100000
245	पन्ना टाइगर रिजर्व	खरपतवार उन्मूलन कार्य मोटा चौकन	चन्द्रनगर	654	35	900000
246	पन्ना टाइगर रिजर्व	खरपतवार उन्मूलन कार्य घनेनी	पन्ना गंगऊ अभयारण्य	234	30	200000
247	पन्ना टाइगर रिजर्व	खरपतवार एवं लेन्टाना उन्मूलन कार्य	पन्ना कोर	1345	125	1000000
248	नौरादेही (बन्धप्राणी)	घारागाह विकास खमरा पठार फेंसिंग सहित	नौरादेही	विस्थापित क्षेत्र खमरा पठार	120	1978900
249	नौरादेही (बन्धप्राणी)	घारागाह विकास खापा फेंसिंग सहित	डोंगरगांव	विस्थापित ग्राम खापा (वर्ष 2022-23 में 30 हेक्टेयर में कार्य प्रभावित है शेष स्थल हेतु मांग)	20	720000
250	नौरादेही (बन्धप्राणी)	घारागाह विकास करपानी फेंसिंग सहित	सिंगपुर	विस्थापित ग्राम करपानी	15	540000
251	नौरादेही (बन्धप्राणी)	घारागाह विकास खपरखेडा फेंसिंग सहित	सिंगपुर	विस्थापित ग्राम खपरखेडा	10	360000
252	नौरादेही (बन्धप्राणी)	लेन्टाना उन्मूलन कार्य बीट सरसैला	सर्रा	RF 267	50	385000
253	नौरादेही (बन्धप्राणी)	लेन्टाना उन्मूलन कार्य बीट महका	सर्रा	RF 248	50	385000
254	नौरादेही (बन्धप्राणी)	लेन्टाना उन्मूलन कार्य बीट सारसबगली	सर्रा	RF 245	60	462000
255	नौरादेही (बन्धप्राणी)	लेन्टाना उन्मूलन कार्य बीट कोटखेड़ा	सर्रा	RF 246	50	385000
256	नौरादेही (बन्धप्राणी)	लेन्टाना उन्मूलन कार्य बीट बोरिया	सर्रा	RF 273	30	231000
257	नौरादेही (बन्धप्राणी)	लेन्टाना उन्मूलन कार्य बीट मझगुवा	सर्रा	RF 261	40	308000
258	नौरादेही (बन्धप्राणी)	लेन्टाना उन्मूलन कार्य बीट भैसा	सर्रा	RF 262	50	327600
259	नौरादेही (बन्धप्राणी)	लेन्टाना उन्मूलन कार्य बीट तिंदनी	सर्रा	RF 271	60	300000
260	नौरादेही (बन्धप्राणी)	लेन्टाना उन्मूलन कार्य बीट - बोना पश्चिम	मोहली	RF 113	50	385000
261	नौरादेही (बन्धप्राणी)	लेन्टाना उन्मूलन कार्य बीट - कुडई	मोहली	RF- 104	50	385000
262	नौरादेही (बन्धप्राणी)	लेन्टाना उन्मूलन कार्य बीट - कुडई	मोहली	RF- 101	50	385000
263	नौरादेही (बन्धप्राणी)	लेन्टाना उन्मूलन कार्य बीट - सलैया	मोहली	RF 148	50	385000
264	नौरादेही (बन्धप्राणी)	लेन्टाना उन्मूलन कार्य बीट - मानेगांव	मोहली	RF 161	50	385000

क्र.	संरक्षित क्षेत्र का नाम	कार्य का नाम	परिक्षेत्र	कक्षा क्रमांक	रकबा हे. में	वर्ष 2023-24 हेतु आवश्यक राशि रुपये में
265	नीरादेही (वन्यप्राणी)	लेन्टाना उन्मूलन कार्य बीट - देवलपानी उत्तर	मोहली	RF 125	40	308000
266	नीरादेही (वन्यप्राणी)	लेन्टाना उन्मूलन बीट उन्हारीखेड़ा	झापन	RF 277, 281	100	770000
267	नीरादेही (वन्यप्राणी)	लेन्टाना उन्मूलन बीट सोमखेड़ा	झापन	RF 136	50	385000
268	नीरादेही (वन्यप्राणी)	लेन्टाना उन्मूलन बीट सोमखेड़ा	झापन	RF 133	100	770000
269	नीरादेही (वन्यप्राणी)	लेन्टाना उन्मूलन बीट हरदुआ	झापन	PF 221	50	385000
270	नीरादेही (वन्यप्राणी)	लेन्टाना उन्मूलन बीट हरदुआ	झापन	RF 133	50	385000
271	नीरादेही (वन्यप्राणी)	लेन्टाना उन्मूलन बीट लकलका	झापन	RF 141	100	770000
272	नीरादेही (वन्यप्राणी)	लेन्टाना उन्मूलन बीट मुड़ेरी	झापन	RF 137	50	385000
273	नीरादेही (वन्यप्राणी)	लेन्टाना उन्मूलन बीट मनका	झापन	RF 131, 132	100	770000
274	नीरादेही (वन्यप्राणी)	लेन्टाना उन्मूलन बीट सोमखेड़ा	झापन	RF 135	100	770000
275	नीरादेही (वन्यप्राणी)	लेन्टाना उन्मूलन बीट झापन	झापन	RF 140	120	924000
276	नीरादेही (वन्यप्राणी)	खरपतवार उन्मूलन कार्य मध्यम एवं विरल एवं लेन्टाना उन्मूलन	सिंगपुर	वित्थापित ग्राम बरपानी	45	346500
277	नीरादेही (वन्यप्राणी)	खरपतवार उन्मूलन कार्य मध्यम एवं विरल एवं लेन्टाना उन्मूलन	सिंगपुर	वित्थापित ग्राम बिजनी	45	346500
278	नीरादेही (वन्यप्राणी)	खरपतवार उन्मूलन कार्य सघन एवं लेन्टाना उन्मूलन	सिंगपुर	वित्थापित ग्राम रमपुर	50	385000
279	नीरादेही (वन्यप्राणी)	लेन्टाना उन्मूलन कार्य	सिंगपुर	हिन्दी बंस्विर से मोहली रोड़ बीट हिन्दी एवं हरदुआ आर.एफ. 185	25	192500
280	सलामण्डल अभयारण्य	घारागाह विकास कार्य	सलामण्डल अभयारण्य	260	50	700000
281	सलामण्डल अभयारण्य	बटरफ्लाई पार्क का विकास	सलामण्डल अभयारण्य	260	1	500000
282	खिवनी अभयारण्य	घारागाह विकास कार्य	खिवनी	204	70	1050000
283	खिवनी अभयारण्य	घारागाह विकास कार्य	खिवनी	207	30	450000
284	खिवनी अभयारण्य	घारागाह विकास कार्य	खिवनी	205	40	600000
285	खिवनी अभयारण्य	घारागाह विकास कार्य	खिवनी	198	25	300000
286	खिवनी अभयारण्य	घारागाह विकास कार्य	खिवनी	198	20	300000
287	गांधीसागर अभयारण्य	घारागाह विकास	गांधीसागर अभयारण्य पश्चिम	970	50	1750000
288	गांधीसागर अभयारण्य	घारागाह विकास	गांधीसागर अभयारण्य पश्चिम	969	50	1750000
289	गांधीसागर अभयारण्य	घारागाह विकास	गांधीसागर अभयारण्य पश्चिम	981	50	1750000
290	गांधीसागर अभयारण्य	घारागाह विकास	गांधीसागर अभयारण्य पश्चिम	979- 991	100	1850000
291	गांधीसागर अभयारण्य	घारागाह विकास	गांधीसागर पूर्व	1073	50	1850000
292	गांधीसागर अभयारण्य	घारागाह विकास	गांधीसागर पूर्व	1065	50	1850000
293	गांधीसागर अभयारण्य	घारागाह विकास	गांधीसागर पूर्व	1010	50	1800000
294	नरसिंहगढ़ अभयारण्य	लेन्टाना उन्मूलन कार्य पी-93	नरसिंहगढ़	पी-93	50	415000
295	नरसिंहगढ़ अभयारण्य	लेन्टाना उन्मूलन कार्य पी-87	नरसिंहगढ़	पी-87	50	415000
296	नरसिंहगढ़ अभयारण्य	लेन्टाना उन्मूलन कार्य पी-98	नरसिंहगढ़	पी-98	50	415000
297	नरसिंहगढ़ अभयारण्य	लेन्टाना उन्मूलन कार्य पी-94	नरसिंहगढ़	पी-94	50	415000
298	नरसिंहगढ़ अभयारण्य	लेन्टाना उन्मूलन कार्य पी-90	नरसिंहगढ़	पी-90	50	140000

क्र.	संरक्षित क्षेत्र का नाम	कार्य का नाम	परिक्षेत्र	कक्षा क्रमांक	रकबा है. में	वर्ष 2023-24 हेतु आवश्यक राशि रुपये में
299	वीरागना दुर्गावती	लेन्टाना उन्मूलन-सघन क्षेत्र	सिंगौरगढ	RF-308,309, 310,312, 313	10	80000
300	वीरागना दुर्गावती	लेन्टाना उन्मूलन-मध्यम क्षेत्र	सिंगौरगढ	RF-308,309, 310,312, 313	15	68000
301	वीरागना दुर्गावती	लेन्टाना उन्मूलन-विरल क्षेत्र	सिंगौरगढ	RF-308,309, 310,312, 313	25	73000
302	राष्ट्रीय घबल अभियारण्य	घड़ियाल मगर एवं अन्य जलीय जीवों का रेस्क्यू कार्य में लगी टीम हेतु आवश्यक उपकरण एवं सामग्री	गेमरेज वेवरी			300000
303	राष्ट्रीय घबल अभियारण्य	घड़ियाल, मगर एवं अन्य जलीय जीवों का रेस्क्यू कार्य में लगी टीम हेतु आवश्यक उपकरण एवं सामग्री	गेमरेज सबलगढ़			300000
304	राष्ट्रीय घबल अभियारण्य	घड़ियाल, मगर एवं अन्य जलीय जीवों का रेस्क्यू कार्य में लगी टीम हेतु आवश्यक उपकरण एवं सामग्री	गेमरेज अम्बाह			300000
305	संजय टाईगर रिजर्व सीधी	घारागाह विकास कार्य	मोहन	आर०एफ० 454	25.00	700000
306	संजय टाईगर रिजर्व सीधी	घारागाह विकास कार्य	मोहन	आर०एफ० 462	25.00	700000
307	संजय टाईगर रिजर्व सीधी	घारागाह विकास कार्य	दुबरी	आर०एफ० 165	40.00	800000
308	संजय टाईगर रिजर्व सीधी	घारागाह विकास कार्य, विस्थापित ग्राम भमरहिया	बस्तुआ	पी०एफ० 503	20.00	640000
309	संजय टाईगर रिजर्व सीधी	घारागाह विकास कार्य, कुंदरिया	बस्तुआ	पी०एफ० 541	20.00	640000
310	संजय टाईगर रिजर्व सीधी	घारागाह विकास कार्य, कुंदरिया	बस्तुआ	पी०एफ० 502	15.00	480000
311	संजय टाईगर रिजर्व सीधी	घारागाह विकास कार्य, करवाही कटेल	बस्तुआ	आर०एफ० 244	25.00	800000
312	संजय टाईगर रिजर्व सीधी	घारागाह विकास कार्य, लवाही	बस्तुआ	आर०एफ० 219	25.00	800000
313	संजय टाईगर रिजर्व सीधी	घारागाह विकास कार्य, पूवं उमरिया	बस्तुआ	आर०एफ० 203	30.00	960000
314	संजय टाईगर रिजर्व सीधी	घारागाह विकास कार्य, भमरहा	झौहारी बफर	आर०एफ० 66	30.00	1900000
315	संजय टाईगर रिजर्व सीधी	घारागाह विकास कार्य, जमुड़ी	झौहारी बफर	आर०एफ० 420	20.00	1300000
316	संजय टाईगर रिजर्व सीधी	घारागाह विकास कार्य, बोधरी	झौहारी बफर	पी०एफ० 64	30.00	1900000
317	संजय टाईगर रिजर्व सीधी	लेन्टाना उन्मूलन कार्य	दुबरी	आर०एफ० 179	80.00	551000
318	संजय टाईगर रिजर्व सीधी	लेन्टाना उन्मूलन कार्य	दुबरी	आर०एफ० 161	80.00	551000
319	संजय टाईगर रिजर्व सीधी	घारागाह विकास कार्य	बगदरा	बीट माधी, कक्षा क्र. पी-45	30.00	1000000
320	संजय टाईगर रिजर्व सीधी	घारागाह विकास कार्य	बगदरा	बीट कस्तदा, कक्षा क्र. पी-37	25.00	1200000
321	कूनों राष्ट्रीय उद्यान श्योपुर	खरपतवार उन्मूलन कार्य दो बार	बालपुर पूर्व	P-51	20.00	170000

क्र.	संरक्षित क्षेत्र का नाम	कार्य का नाम	परिक्षेत्र	कक्ष क्रमांक	रकबा है. में	वर्ष 2023-24 हेतु आवश्यक राशि रूपये में
371	कूनो राष्ट्रीय उद्यान श्योपुर	खरपतवार उन्मूलन कार्य	पालपुर पश्चिम	P-50	30.00	240000
372	कूनो राष्ट्रीय उद्यान श्योपुर	खरपतवार उन्मूलन कार्य	पालपुर पश्चिम	P-50	30.00	240000
373	कूनो राष्ट्रीय उद्यान श्योपुर	खरपतवार उन्मूलन कार्य	पालपुर पश्चिम	79 R	40.00	320000
374	कूनो राष्ट्रीय उद्यान श्योपुर	खरपतवार उन्मूलन कार्य	पालपुर पश्चिम	79 R	35.00	280000
375	कूनो राष्ट्रीय उद्यान श्योपुर	खरपतवार उन्मूलन कार्य	पालपुर पश्चिम	P-119	30.00	240000
376	कूनो राष्ट्रीय उद्यान श्योपुर	खरपतवार उन्मूलन कार्य	पालपुर पश्चिम	P-126	30.00	240000
377	कूनो राष्ट्रीय उद्यान श्योपुर	खरपतवार उन्मूलन कार्य	पालपुर पश्चिम	81 R	30.00	240000
378	कूनो राष्ट्रीय उद्यान श्योपुर	खरपतवार उन्मूलन कार्य	पालपुर पश्चिम	P-75	20.00	160000
379	कूनो राष्ट्रीय उद्यान श्योपुर	ब्रशबुड उन्मूलन कार्य	पालपुर पश्चिम	79 R	35.00	367500
380	कूनो राष्ट्रीय उद्यान श्योपुर	ब्रशबुड उन्मूलन कार्य	पालपुर पश्चिम	79 R	30.00	315000
381	कूनो राष्ट्रीय उद्यान श्योपुर	ब्रशबुड उन्मूलन कार्य	पालपुर पश्चिम	P-105	50.00	525000
382	कूनो राष्ट्रीय उद्यान श्योपुर	ब्रशबुड उन्मूलन कार्य	पालपुर पश्चिम	81 R	40.00	420000
383	कूनो राष्ट्रीय उद्यान श्योपुर	दरु घास उन्मूलन कार्य	पालपुर पश्चिम	81 R	50.00	525000
384	कूनो राष्ट्रीय उद्यान श्योपुर	ब्रशबुड उन्मूलन कार्य	पालपुर पश्चिम	P-88	30.00	315000
385	कूनो राष्ट्रीय उद्यान श्योपुर	ब्रशबुड उन्मूलन कार्य	पालपुर पश्चिम	P-91	30.00	315000
386	माधव राष्ट्रीय उद्यान, शिवपुरी	घारागाह विकास कार्य	बीट सकलपुर, परिक्षेत्र मध्य	97	50.00	700000
387	माधव राष्ट्रीय उद्यान, शिवपुरी	घारागाह विकास कार्य	पूर्व	128	50.00	700000
388	माधव राष्ट्रीय उद्यान, शिवपुरी	घारागाह विकास कार्य	उत्तर	130	50.00	700000
389	माधव राष्ट्रीय उद्यान, शिवपुरी	घारागाह विकास कार्य	दक्षिण	129	50.00	700000
390	माधव राष्ट्रीय उद्यान, शिवपुरी	घारागाह विकास कार्य	दक्षिण	131	50.00	700000
391	माधव राष्ट्रीय उद्यान, शिवपुरी	घारागाह विकास कार्य	मध्य	132	50.00	700000
392	माधव राष्ट्रीय उद्यान, शिवपुरी	खरपतवार/जलकुम्बी सफाई	दक्षिण	53	100.00	1000000
योग					17,658.55	17,41,53,299

वन्यप्राणियों हेतु जल स्रोतों के विकास एवं रख-रखाव –संरक्षित क्षेत्र वर्ष –2023–24

क्र	संरक्षित क्षेत्र का नाम	कार्य का नाम	परिक्षेत्र	कक्ष क्रमांक	स्थल	आवश्यक राशि
1	कान्हा टाइगर रिजर्व (कोर)	तालाब निर्माण कार्य	किसली	692	बेजूकोना मैदान	800000
2	कान्हा टाइगर रिजर्व (कोर)	तालाब निर्माण कार्य	सूपखार	261	डिंगा मैदान	900000
3	बफर जाने वनमण्डल, मण्डला	हेण्डपंप निर्माण कार्य	समनापुर	206	पंड्रापानी	250000
4	बफर जाने वनमण्डल, मण्डला	हेण्डपंप निर्माण कार्य	गढी	112	धीरी	250000
5	बफर जाने वनमण्डल, मण्डला	तालाब निर्माण कार्य	मोतीमाला	186	डिंगरा मैदान	600000
6	बांधवगढ़ टाइगर रिजर्व	जल स्रोतों के विकास	कल्लवाह	उत्तर मैनवाह कक्ष क. 237	बोगदर	40000
7	बांधवगढ़ टाइगर रिजर्व	जल स्रोतों के विकास	कल्लवाह	उत्तर मैनवाह कक्ष क. 249	जिगटहा	40000
8	बांधवगढ़ टाइगर रिजर्व	जल स्रोतों के विकास	कल्लवाह	उत्तर मैनवाह कक्ष क. 238	ललमटा सौरर	40000
9	बांधवगढ़ टाइगर रिजर्व	जल स्रोतों के विकास	कल्लवाह	पूर्व मैनवाह कक्ष क. 229	जमुनिहा	40000
10	बांधवगढ़ टाइगर रिजर्व	जल स्रोतों के विकास	कल्लवाह	पूर्व मैनवाह कक्ष क. 229	करकरघहा	40000
11	बांधवगढ़ टाइगर रिजर्व	जल स्रोतों के विकास	कल्लवाह	मदक कक्ष क. 284	हथवाह	40000
12	बांधवगढ़ टाइगर रिजर्व	जल स्रोतों के विकास	कल्लवाह	मदक कक्ष क. 284	करहाईघार	40000
13	बांधवगढ़ टाइगर रिजर्व	जल स्रोतों के विकास	कल्लवाह	दक्षिण मझखेता कक्ष क. 283	खोगापानी	40000
14	बांधवगढ़ टाइगर रिजर्व	जल स्रोतों के विकास	कल्लवाह	दक्षिण मझखेता कक्ष क. 282	अकड़वाह	40000
15	बांधवगढ़ टाइगर रिजर्व	जल स्रोतों के विकास	कल्लवाह	मलहरा कक्ष क. 278	ढेडुजा	30000
16	बांधवगढ़ टाइगर रिजर्व	जल स्रोतों के विकास	कल्लवाह	मलहरा कक्ष क. 278	किरकोटहा	50000
17	बांधवगढ़ टाइगर रिजर्व	जल स्रोतों के विकास	कल्लवाह	चेघपुर कक्ष क. 265	बनियाखोल	60000
18	बांधवगढ़ टाइगर रिजर्व	जल स्रोतों के विकास	कल्लवाह	चेघपुर कक्ष क. 255	घकवा	50000
19	बांधवगढ़ टाइगर रिजर्व	जल स्रोतों के विकास	कल्लवाह	दक्षिण कल्लवाह कक्ष क. 243	बरसजहा	60000
20	बांधवगढ़ टाइगर रिजर्व	जल स्रोतों के विकास	कल्लवाह	दक्षिण कल्लवाह कक्ष क. 242	बोकडाई	60000
21	बांधवगढ़ टाइगर रिजर्व	जल स्रोतों के विकास	कल्लवाह	दक्षिण कल्लवाह कक्ष क. 244	महदेवन	50000
22	बांधवगढ़ टाइगर रिजर्व	जल स्रोतों के विकास	कल्लवाह	उत्तर कल्लवाह कक्ष क. 244बी	मुडीत	60000
23	बांधवगढ़ टाइगर रिजर्व	जल स्रोतों के विकास	कल्लवाह	उत्तर कल्लवाह कक्ष क. 244बी	घकवा	60000
24	बांधवगढ़ टाइगर रिजर्व	जल स्रोतों के विकास	कल्लवाह	उत्तर कल्लवाह कक्ष क. 252बी	करकवाहा	60000
25	बांधवगढ़ टाइगर रिजर्व	जल स्रोतों के विकास	कल्लवाह	उत्तर कल्लवाह कक्ष क. 252बी	सैमलवाला	50000
26	बांधवगढ़ टाइगर रिजर्व	जल स्रोतों के विकास	कल्लवाह	पश्चिम मैनवाह कक्ष क. 221	हरी	40000
27	बांधवगढ़ टाइगर रिजर्व	जल स्रोतों के विकास	कल्लवाह	पश्चिम मैनवाह कक्ष क. 227	खमरेखा	30000
28	बांधवगढ़ टाइगर रिजर्व	जल स्रोतों के विकास	कल्लवाह	पश्चिम मैनवाह कक्ष क. 227	बचहा	50000
29	बांधवगढ़ टाइगर रिजर्व	जल स्रोतों के विकास	कल्लवाह	जनाड कक्ष क. 251	बुम्हरवाह वाह	40000
30	बांधवगढ़ टाइगर रिजर्व	जल स्रोतों के विकास	कल्लवाह	जनाड कक्ष क. 251	जलदहा	30000
31	बांधवगढ़ टाइगर रिजर्व	जल स्रोतों के विकास	कल्लवाह	जनाड कक्ष क. 251	भुतहा	50000
32	बांधवगढ़ टाइगर रिजर्व	तालाब गहरीकरण	कल्लवाह	उत्तर मैनवाह कक्ष क. 239	सरईनासा तालाब	350000
33	बांधवगढ़ टाइगर रिजर्व	तालाब गहरीकरण	कल्लवाह	पूर्व मैनवाह कक्ष क. 229	जमुनिहा तालाब	350000
34	पेंच टाइगर रिजर्व	तालाब निर्माण कार्य	जरी(बफर)	आर एफ 233	कच्ची गिट्टाडी	800000
35	पेंच टाइगर रिजर्व	डाईक गहरीकरण कार्य	गेम रेंज गुमतरा	पीरबाबा 1461	बन्ही डिरिया	350000
36	पेंच टाइगर रिजर्व	तालाब निर्माण कार्य	खवासा (बफर)	R 328	कार्य कोसुम झोड	800000
37	पेंच टाइगर रिजर्व	बडीझील तालाब निर्माण कार्य	पेंच मोगली अन्धारण्य कुरई	391a	पश्चिम मुरेर बीट	950000
38	पेंच टाइगर रिजर्व	तालाब गहरीकरण कार्य	घाटकोहका बफर	RF 399	चौतल भगडी	300000
39	पेंच टाइगर रिजर्व	तालाब निर्माण कार्य	कुम्पानी (बफर)	1502	सिंगारदीप बीट	600000

40	पंच टाइगर रिजर्व	तालाब गहरीकरण कार्य	खमारपानी (बफर)	RF 1495	डोला तालाब,	350000
41	पंच टाइगर रिजर्व	डबरी निर्माण कार्य बीट पूर्व रुखड़ वनकक्ष आर.एफ.410	रुखड़ (बफर)	410	घामनमंडा	400000
42	पंच टाइगर रिजर्व	तालाब निर्माण कार्य, पीवस्थडी बीट	कर्माक्षिरी	600	माहुल नाला तालाब	700000
43	पंच टाइगर रिजर्व	झिरिया गहरीकरण कार्य	गेम रेंज गुमतास	पठरा 1434	अन्नामाई	80000
44	पंच टाइगर रिजर्व	तालाब निर्माण कार्य	खवासा (बफर)	R 326	सिविरियल पहाडी क्षेत्र, खवासा बीट	870000
45	सतपुड़ा टाइगर रिजर्व	तालाब निर्माण	मटकुली	कोलुआ 436	कारीमाटी रोड	800000
46	सतपुड़ा टाइगर रिजर्व	तालाब निर्माण	बोरी	घाई 91,107	घाई	1050000
47	सतपुड़ा टाइगर रिजर्व	तालाब निर्माण	बोरी	सोनभद्रा 34	सोनभद्रा	1050000
48	पन्ना टाइगर रिजर्व	तालाब गहरीकरण कार्य	हिनीता	517	फुर्तला तालाब	300000
49	पन्ना टाइगर रिजर्व	तालाब गहरीकरण कार्य	हिनीता	539	चपकन तालाब	300000
50	पन्ना टाइगर रिजर्व	तालाब गहरीकरण कार्य	हिनीता	506	बड़गडी तालाब	600000
51	पन्ना टाइगर रिजर्व	तलैया गहरीकरण कार्य मसान तलैया	गहरीघाट	499	मसान तलैया	500000
52	पन्ना टाइगर रिजर्व	तलैया गहरीकरण कार्य छपरयाक तलैया	गहरीघाट	511	छपरयाक तलैया	500000
53	पन्ना टाइगर रिजर्व	तालाब गहरीकरण कार्य अंधरन तालाब	मड़ला	272	बीट मनीर, 272	300000
54	पन्ना टाइगर रिजर्व	तालाब गहरीकरण	मड़ला	291	बीट बल्यक, 291	250000
55	पन्ना टाइगर रिजर्व	तालाब गहरीकरण	पन्ना गंगक अभया,	258	बीट उमरावन कक्ष क्र. 256	500000
56	पन्ना टाइगर रिजर्व	तलैया गहरीकरण	पन्ना कोर	पी-391	सगौती तलैया	500000
57	पन्ना टाइगर रिजर्व	तालाब गहरीकरण कार्य अमझिरिया तलैया	पन्ना कोर	पी-399	अमझिरिया तालाब	600000
58	पन्ना टाइगर रिजर्व	तलैया गहरीकरण कार्य	पन्ना कोर	पी-382	पथररयाक की	500000
59	पन्ना टाइगर रिजर्व	तालाब गहरीकरण कार्य	अमानगंज	1290	राजागंडी नाला	300000
60	पन्ना टाइगर रिजर्व	तालाब गहरीकरण कार्य	किशनगढ़ बफर	P-515	बीट राईपुरा	150000
61	पन्ना टाइगर रिजर्व	तालाब गहरीकरण कार्य	किशनगढ़ बफर	P-454	बीट राईपुरा खुआ	150000
62	पन्ना टाइगर रिजर्व	तलैया गहरीकरण कार्य नाहरजी बब्बा बीट बराही	केन घडियाल अभयारण्य खजुराडी	684	रनेहफौल कोठी के पीछे	500000
63	पन्ना टाइगर रिजर्व	सीसर निर्माण कार्य	किशनगढ़ बफर	P-453	बीट राईपुरा	50000
64	पन्ना टाइगर रिजर्व	सीसर निर्माण कार्य 10 नग	मड़ला	254, 244, 243, 270,	बीट उमरावन,	300000
65	नौरादेही (वन्यप्राणी)	तालाब गहरीकरण बंड मरम्मत	सर्ग	RF 254	पुटदेही तालाब	500000
66	नौरादेही (वन्यप्राणी)	तालाब गहरीकरण बंड मरम्मत	सर्ग	RF 259	बीट तारादेही	300000
67	नौरादेही (वन्यप्राणी)	तालाब गहरीकरण एवं बंड मरम्मत	नौरादेही	विस्थापित क्षेत्र	भदरा	500000
68	नौरादेही (वन्यप्राणी)	तालाब गहरीकरण एवं बंड मरम्मत	नौरादेही	RF 278	तरा	300000
69	नौरादेही (वन्यप्राणी)	तालाब मरम्मत कार्य	मोहली	RF 172	बीट - खगोरिया	400000
70	नौरादेही (वन्यप्राणी)	चदना तालाब मरम्मत कार्य	मोहली	RF 136	बीट - सलैया	400000
71	नौरादेही (वन्यप्राणी)	चंडालभाटा तालाब मरम्मत कार्य	मोहली	RF 129	बीट - देवलपानी	500000
72	नौरादेही (वन्यप्राणी)	तालाब मरम्मत झापन	झापन	PF 141	सेहरी ग्वारी के पश्चिम	300000
73	नौरादेही (वन्यप्राणी)	तालाब मरम्मत झापन	झापन	RF 140	टगरा तालाब	300000
74	नौरादेही (वन्यप्राणी)	तालाब मरम्मत लकलाक	झापन	RF 141	झापन तालाब	300000
75	नौरादेही (वन्यप्राणी)	तालाब मरम्मत कुटपुरा	झापन	RF 280	सिद्धाया की पश्चिम	300000
76	नौरादेही (वन्यप्राणी)	तालाब मरम्मत उन्हारीखेडा	झापन	RF 281	कलरया झिरिया	300000

77	नौरादेही (वन्यप्राणी)	तालाब मरम्मत झापन	झापन	PF 137	वहारा घारी झी	300000
78	नौरादेही (वन्यप्राणी)	तालाब मरम्मत मुड़ेरी	झापन	RF 138	बैलतिगढ़डा से मोसपेठे मार्ग पर	300000
79	नौरादेही (वन्यप्राणी)	तालाब मरम्मत बीट मुड़ेरी	झापन	PF 131	कोलकी तलैया	300000
80	नौरादेही (वन्यप्राणी)	तालाब मरम्मत बीट हरदुआ	झापन	RF 133	डवा एव नया	300000
81	नौरादेही (वन्यप्राणी)	तालाब मरम्मत	सिंगपुर	RF 185	बीट हिनीती	300000
82	रालामण्डल अभयारण्य	तलाई निर्माण कार्य	रालामण्डल अभयारण्य	280	रालामण्डल अभयारण्य	300000
83	खिवनी अभयारण्य	एनीकट स्टॉप डेम डिसिलटेशन	खिवनी	205	वीच टॉवर के पास	150000
84	खिवनी अभयारण्य	एनीकट स्टॉप डेम डिसिलटेशन	खिवनी	203	बालगंगा नदी पर	150000
85	खिवनी अभयारण्य	सॉसर निर्माण	खिवनी	207	कलमतलई कैम्प	75000
86	खिवनी अभयारण्य	सॉसर निर्माण	खिवनी	204-ए	मिहो	75000
87	खिवनी अभयारण्य	तालाब गहरीकरण	खिवनी	204-ए	-	150000
88	खिवनी अभयारण्य	तालाब निर्माण	हरसपुर	201	जरखेडा	700000
89	खिवनी अभयारण्य	तालाब गहरीकरण	हरसपुर	170	छापर	300000
90	गांधीसागर अभयारण्य	तलई निर्माण	गांधीसागर अभयारण्य पश्चिम	976	डायली उत्तर	500000
91	गांधीसागर अभयारण्य	तलई निर्माण	गांधीसागर अभयारण्य पश्चिम	970	डायली मध्य	500000
92	गांधीसागर अभयारण्य	तलई निर्माण	गांधीसागर अभयारण्य पश्चिम	979	कुन्ती	500000
93	गांधीसागर अभयारण्य	तलई निर्माण	गांधीसागर अभयारण्य पश्चिम	991	कुन्ती	500000
94	गांधीसागर अभयारण्य	तलई निर्माण	गांधीसागर अभयारण्य पश्चिम	957	बूज	500000
95	गांधीसागर अभयारण्य	तलई निर्माण	गांधीसागर अभयारण्य पश्चिम	955	बूज	200000
96	वीरांगना दुर्गावती	नवीन सॉसर निर्माण-02 नग	सिंगौरगढ़	RF-313	बीट निदान	150000
97	वीरांगना दुर्गावती	रेबियन निर्माण-01 नग	सिंगौरगढ़	RF-309	बीट सिंगौरगढ़	150000
98	वीरांगना दुर्गावती	चीतल तलैया तालाब गहरीकरण-01 नग	सिंगौरगढ़	RF-310	बीट दानीताल	300000
99	संजय टाइगर रिजर्व	तालाब मरम्मत कार्य पाटीडोल	मोहन	आर०एफ० 448	पाटीडोल	8,00,000
100	संजय टाइगर रिजर्व	तालाब मरम्मत कार्य चितरौली	मोहन	आर०एफ० 448	चितरौली	8,00,000
101	संजय टाइगर रिजर्व	तालाब मरम्मत कार्य	धोंडी	आर०एफ० 488	कोरीमलीडाही, बीट फुजवा	7,00,000
102	संजय टाइगर रिजर्व	तालाब निर्माण कार्य	दुबरी	आर०एफ० 199	डुडवा	8,00,000
103	संजय टाइगर रिजर्व	तालाब निर्माण कार्य	दुबरी	आर०एफ० 156	करहीघार नाला	10,00,000
104	संजय टाइगर रिजर्व	तालाब गहरीकरण कार्य	बस्तुआ	आर०एफ० 202	छिन्हािया	5,00,000
105	संजय टाइगर रिजर्व	तालाब गहरीकरण कार्य	बस्तुआ	आर०एफ० 223	दुपनीपानी तालाब	5,00,000
106	संजय टाइगर रिजर्व	तालाब गहरीकरण कार्य	बस्तुआ	आर०एफ० 221	खरतयास तालाब	5,00,000
107	संजय टाइगर रिजर्व	तालाब गहरीकरण कार्य	बस्तुआ	आर०एफ० 218	बाही	5,00,000
108	संजय टाइगर रिजर्व	तालाब गहरीकरण कार्य	बस्तुआ	आर०एफ० 219	गुरुक्का	5,00,000
109	संजय टाइगर रिजर्व	तालाब गहरीकरण कार्य	बस्तुआ	आर०एफ० 241	बीछीघर	5,00,000
110	संजय टाइगर रिजर्व	जल स्रोत सफाई कार्य	ब्यौहारी बफर	बोचरो, आर०एफ० 64	खुटहवा नाला	30,000
111	संजय टाइगर रिजर्व	जल स्रोत सफाई कार्य	ब्यौहारी बफर	बोचरो, आर०एफ० 57	अण्डी झील	30,000
112	संजय टाइगर रिजर्व	जल स्रोत सफाई कार्य	ब्यौहारी बफर	भमरहा, आर०एफ० 66	मदहा नाला	35,000
113	संजय टाइगर रिजर्व	जल स्रोत सफाई कार्य	ब्यौहारी बफर	भमरहा, आर०एफ० 69	मेडराधार नाला	30,000
114	संजय टाइगर रिजर्व	जल स्रोत सफाई कार्य	ब्यौहारी बफर	भमरहा, आर०एफ० 65	वंशवाह नाला	30,000
115	संजय टाइगर रिजर्व	जल स्रोत सफाई कार्य	ब्यौहारी बफर	भमरहा, आर०एफ० 65	भडिहा नाला	30,000
116	संजय टाइगर रिजर्व	जल स्रोत सफाई कार्य	ब्यौहारी बफर	कोईलारी, आर०एफ० 259	चिरुल घाट	30,000
117	संजय टाइगर रिजर्व	तालाब मरम्मत/गहरीकरण कार्य	बगदरा	बीट कसदा, कस्त क्र. पी-37	महुअरवा	3,00,000

118	संजय टाइगर रिजर्व	तालाब मरम्मत/गहरीकरण कार्य	बगदरा	बीट बरगावा, कक्ष क्र. पी-57	नौआबर	3,50,000
119	संजय टाइगर रिजर्व	तालाब मरम्मत/गहरीकरण कार्य	बगदरा	बीट बीछी, कक्ष क्र. पी-78	बंगलहवा	3,50,000
120	संजय टाइगर रिजर्व	तालाब मरम्मत/गहरीकरण कार्य	बगदरा	बीट माची, कक्ष क्र. पी-43	कैमहवा	3,25,000
121	संजय टाइगर रिजर्व	तालाब मरम्मत/गहरीकरण कार्य	बगदरा	बीट खैरपुर, कक्ष क्र. पी-85	घघरिया	3,00,000
122	संजय टाइगर रिजर्व	तालाब मरम्मत/गहरीकरण कार्य	बगदरा	खम्हरिया, कक्ष क्र. पी-68	जुड़वान	4,50,000
123	कूनो राष्ट्रीय उद्यान	झिरिया गहरीकरण कार्य	पालपुर पूर्व	P-60	बसंतपुरा	50,000
124	कूनो राष्ट्रीय उद्यान	झिरिया गहरीकरण कार्य	पालपुर पूर्व	P-60	बसंतपुरा	50,000
125	कूनो राष्ट्रीय उद्यान	झिरिया गहरीकरण कार्य	पालपुर पूर्व	P-60	बसंतपुरा	50,000
126	कूनो राष्ट्रीय उद्यान	झिरिया गहरीकरण कार्य	पालपुर पूर्व	P-102	गवाड डेन नाला	50,000
127	कूनो राष्ट्रीय उद्यान	झिरिया गहरीकरण कार्य	पालपुर पूर्व	P-97	रामपुरा	50,000
128	कूनो राष्ट्रीय उद्यान	तलेया गहरीकरण कार्य	पालपुर पूर्व	P-90	रामपुरा	4,00,000
129	कूनो राष्ट्रीय उद्यान	तलेया गहरीकरण कार्य	पालपुर पूर्व	72	कैप के पास	4,00,000
130	कूनो राष्ट्रीय उद्यान	तलेया गहरीकरण कार्य	पालपुर पूर्व	P-93	सकिया के पास	4,00,000
131	कूनो राष्ट्रीय उद्यान	तलेया गहरीकरण कार्य	पालपुर पूर्व	P-64	-	4,00,000
132	कूनो राष्ट्रीय उद्यान	तलेया गहरीकरण कार्य	पालपुर पूर्व	P-77	सीमा लाईन के पास	4,00,000
133	कूनो राष्ट्रीय उद्यान	तलेया गहरीकरण कार्य	पालपुर पूर्व	P-70	खैर वाली रोड	4,00,000
134	कूनो राष्ट्रीय उद्यान	अहिरवानी डेम गहरीकरण	पालपुर पूर्व	R-130	अहिरवानी वन मार्ग	4,50,000
135	कूनो राष्ट्रीय उद्यान	नवीन तलेया निर्माण	पालपुर पूर्व	131	नयागांव	7,50,000
136	कूनो राष्ट्रीय उद्यान	नवीन तलेया निर्माण	पालपुर पूर्व	P-54	बसंतपुरा दक्षिण	8,00,000
137	कूनो राष्ट्रीय उद्यान	नवीन तलेया निर्माण	पालपुर पूर्व	P-48	बसंतपुरा उत्तर	7,50,000
138	कूनो राष्ट्रीय उद्यान	नवीन तलेया निर्माण	पालपुर पूर्व	P-61	दरपुरा	7,50,000
139	कूनो राष्ट्रीय उद्यान	नवीन तलेया निर्माण	पालपुर पूर्व	P-111	खलाई	7,50,000
140	कूनो राष्ट्रीय उद्यान	नवीन तलेया निर्माण	पालपुर पूर्व	P-77	बंदूक वाली तलेया	9,50,000
141	कूनो राष्ट्रीय उद्यान	नवीन तलेया निर्माण	पालपुर पूर्व	P-77	सीमा लाईन के पास	6,50,000
142	कूनो राष्ट्रीय उद्यान	नवीन तलेया निर्माण	पालपुर पूर्व	P-70	खजूरी रोड पर	7,50,000
143	कूनो राष्ट्रीय उद्यान	नवीन तलेया निर्माण	पालपुर पूर्व	P-86	कंधई दक्षिण	6,50,000
144	खरमौर अभयारण्य	जल स्रोतों का रखरखाव				2,00,000
145	वन विहार राष्ट्रीय उद्यान	7.5 एच.पी. सबमर्सिबल पम्प 02 नम	इकाई प्रबंधन		बरसीम बाड़ा एवं कछुआ बाड़ा	1,00,000
146	माधव राष्ट्रीय उद्यान	बीट कांकर सौसर मरम्मत	उत्तर	23	-	25,000
147	माधव राष्ट्रीय उद्यान	बीट कांकर सौसर मरम्मत	उत्तर	14	-	25,000
148	माधव राष्ट्रीय उद्यान	बीट रायपुर तालाब मरम्मत कार्य	मध्य	539	रायपुर तालाब	2,00,000
149	माधव राष्ट्रीय उद्यान	बीट रायपुर बाबडी मरम्मत कार्य	मध्य	534	एक पत्थर की बाबडी	50,000
150	माधव राष्ट्रीय उद्यान	बीट धमकन सौसर मरम्मत	मध्य	95	फायर लाईन के पास	30,000
151	माधव राष्ट्रीय उद्यान	तालाब मरम्मत कार्य/गहरीकरण	दक्षिण	51	कोटा	1,50,000
152	माधव राष्ट्रीय उद्यान	सौसर निर्माण कार्य	दक्षिण	64	बडीदी	1,00,000
153	माधव राष्ट्रीय उद्यान	सौसर निर्माण कार्य	दक्षिण	65	बडीदी	1,00,000
154	माधव राष्ट्रीय उद्यान	सौसर निर्माण कार्य	दक्षिण	66	बडीदी	1,00,000
155	माधव राष्ट्रीय उद्यान	सौसर निर्माण कार्य	दक्षिण	57	भगीरा	1,00,000
156	माधव राष्ट्रीय उद्यान	सौसर निर्माण	पूर्व	बीट गगुली कक्ष 115	गगुली	75,000
157	माधव राष्ट्रीय उद्यान	पुराने प्राकृतिक जलस्रोतों की साफ सफाई	पूर्व	मा.रा.व. किणपुरी	-	5,00,000
158	धुधवा राष्ट्रीय उद्यान (डिण्डोरी)	स्टामपडेन विस्तारीकरण कार्य एवं तालाब गहरीकरण	उत्तर समनापुर	राजस्व क्षेत्र	कारोपानी	8,00,000
159	सातापानी अभयारण्य	सौसर ट्यूबवेल हैण्डपंप इन्स्टालेशन सहित	दाहोद	पी.एफ. 936	बीट करमई	6,17,000

160	रातापानी अभयारण्य	सॉसर ट्यूबवेल हेण्डपंप इन्स्टालेशन सहित	दाहोद	पी.एफ. 935	बीट करमई	6,17,000
161	रातापानी अभयारण्य	सॉसर ट्यूबवेल हेण्डपंप इन्स्टालेशन सहित	दाहोद	पी.एफ. 900	बीट झिरी	5,17,000
162	रातापानी अभयारण्य	सॉसर ट्यूबवेल हेण्डपंप इन्स्टालेशन सहित	दाहोद	पी.एफ. 920	बीट मलखार	5,17,000
163	रातापानी अभयारण्य	हेण्डपंप सॉसर निर्माण	विनेका	आर.एफ.478	बीट पूर्व दांतखो	5,00,000
164	रातापानी अभयारण्य	सॉसर निर्माण	दाहोद	पी.एफ. 894	बीट तुमडाखेडा	1,93,000
165	रातापानी अभयारण्य	तालाब गहरीकरण	दाहोद	पी.एफ. 934	गुरुआ बाबा	3,00,000
166	रातापानी अभयारण्य	तालाब गहरीकरण	दाहोद	पी.एफ. 935	महादेव झिरिया	3,00,000
167	रातापानी अभयारण्य	तालाब गहरीकरण	दाहोद	पी.एफ. 933	बीट कुम्हारिया	2,50,000
168	रातापानी अभयारण्य	तालाब गहरीकरण	दाहोद	आर.एफ. 305	महादेव झिरिया	3,00,000
169	रातापानी अभयारण्य	झिरिया सफाई	दाहोद	पी.एफ. 907	राजो कुआ	50,000
170	रातापानी अभयारण्य	झिरिया सफाई	बरखेडा	पी.एफ.-979	बर्हसोत-2	1,39,000
171	सिधोरी अभयारण्य	झिरिया निर्माण	बाडी	RF 519 वीरकोली	बीट चौरा 2	50,000
172	सिधोरी अभयारण्य	झिरिया निर्माण	बाडी	RF 517 जूनापानी	बीट चौरा 1	50,000
173	सिधोरी अभयारण्य	तालाब निर्माण	बम्होरी	आर.एफ. 280	बीट सियलवाडा	6,00,000
174	सिधोरी अभयारण्य	तालाब गहरीकरण	बाडी	RF 519	बीट चौरा 2	2,50,000
175	सिधोरी अभयारण्य	तालाब गहरीकरण	बाडी	UC	बीट पाश्रिया	2,50,000
176	सिधोरी अभयारण्य	सोलर वाटर होल	बाडी	RF 291	पाटनी	6,00,000
177	राष्ट्रीय चंबल अभयारण्य	तालाब निर्माण	मुरैना	RF-9		2,00,000
178	राष्ट्रीय चंबल अभयारण्य	तालाब निर्माण	मुरैना	P-12		2,00,000
179	राष्ट्रीय चंबल अभयारण्य	तालाब निर्माण	मुरैना	P-03		2,10,000
180	राष्ट्रीय चंबल अभयारण्य	तालाब निर्माण	मुरैना	P-01		2,00,000
181	राष्ट्रीय चंबल अभयारण्य	तालाब निर्माण	मुरैना	P-02		2,10,000
182	राष्ट्रीय चंबल अभयारण्य	तालाब निर्माण	मुरैना	P-11		3,00,000
183	राष्ट्रीय चंबल अभयारण्य	तालाब निर्माण	मुरैना	P-12		3,00,000
184	राष्ट्रीय चंबल अभयारण्य	तालाब निर्माण	मुरैना	P-13		3,00,000
185	राष्ट्रीय चंबल अभयारण्य	तलेया निर्माण	सबलगड	PF-333		3,00,000
186	राष्ट्रीय चंबल अभयारण्य	तलेया निर्माण	सबलगड	PF-334		3,00,000

योग

- 61655000

संरक्षित क्षेत्रों से ग्रामों के विस्थापन के प्रस्ताव- 2023-24

क्रमांक	संरक्षित क्षेत्र का नाम	प्रबंध योजना का क्रमांक	विस्थापित किये जाने वाले ग्राम का नाम	ग्राम में निवासरत कुल परिवार इकाईयों	स्वैच्छिक रूप से विस्थापन के लिये तैयार परिवार इकाईयों	पैकेज (रु.15.00 लाख प्रति परिवार) के अनुसार कुल आवश्यक राशि करोड़ में
1	बांधवगढ़ टाइगर रिजर्व	7.2.1.2	गढ़पुरी	593	593	88.95
2	नौरादेही (वन्यप्राणी)	भाग 1 चेप्टर 3 पेज 88	सर्रा	135	135	20.25
योग				728	728	109.20

वन मार्ग उन्नयन कार्य – संरक्षित क्षेत्र – 2023-24

5(3)(d) Construction, up-gradation and maintenance of inspection paths, forest roads in forest area, fire lines, watch towers, check posts and timber depots

क्र.	इकाई का नाम	वन मार्ग का नाम	कार्य स्थल		लंबाई (कि.मी.)	कुल आवश्यक राशि (₹. लाख में)
			परिक्षेत्र का नाम	कक्ष क्रमांक		
1	गांधीसागर अभयारण्य	रपटा निर्माण	गांधीसागर पूर्व	1068	0.02	2.00
2	गांधीसागर अभयारण्य	रपटा निर्माण	गांधीसागर पूर्व	1085	0.022	2.20
3	गांधीसागर अभयारण्य	रपटा निर्माण	गांधीसागर पूर्व	1012	0.04	4.00
4	गांधीसागर अभयारण्य	रपटा निर्माण	गांधीसागर पूर्व	1077	0.03	3.00
5	गांधीसागर अभयारण्य	रपटा निर्माण	गांधीसागर पूर्व	1058	0.025	2.50
6	गांधीसागर अभयारण्य	रपटा निर्माण	गांधीसागर पूर्व	1058	0.015	1.50
7	गांधीसागर अभयारण्य	वनमार्ग निर्माण (राज. सीमा)	गांधीसागर पूर्व	1074	3.90	6.51
8	गांधीसागर अभयारण्य	वनमार्ग निर्माण हिंगलाज बोर्ड से चंबल चौराहा रोड़	गांधीसागर पूर्व	1057, 1056, 1055, 1054	5.00	8.35
9	गांधीसागर अभयारण्य	वनमार्ग निर्माण सुखीराड़ी रोड़	गांधीसागर पूर्व	1068, 1070	5.00	8.35
10	गांधीसागर अभयारण्य	वनमार्ग निर्माण	गांधीसागर पूर्व	1087, 1088	4.00	6.68
11	गांधीसागर अभयारण्य	रपटा निर्माण	गांधीसागर पश्चिम	977	0.04	4.00
12	गांधीसागर अभयारण्य	रपटा निर्माण	गांधीसागर पश्चिम	967	0.02	2.00
13	गांधीसागर अभयारण्य	रपटा निर्माण	गांधीसागर पश्चिम	969	0.02	2.00
14	गांधीसागर अभयारण्य	रपटा निर्माण	गांधीसागर पश्चिम	969	0.025	2.50
15	खिवनी अभयारण्य	मार्ग उन्नयन	खिवनी	204-ए, 204, 205 (मिडो से बॉच टॉवर)	2.00	4.00
16	खिवनी अभयारण्य	मार्ग उन्नयन	खिवनी	198, 200, 205 (नंदाडाई गेट से कालीबाई वनपाल भवन)	4.00	8.00
17	खिवनी अभयारण्य	रपटा निर्माण	खिवनी	198 नंदाडाई गेट पर	10 mtr	3.00
18	खिवनी अभयारण्य	रपटा निर्माण	खिवनी	207 बांदरी खो नाले पर	40 mtr	1.20
19	खिवनी अभयारण्य	रपटा निर्माण	खिवनी	207 बांदरी खो नाले पर	15 mtr	4.50
20	राष्ट्रीय चंबल अभयारण्य	लखनपुरा से रूअर	जौरा		11.20	0.78
21	राष्ट्रीय चंबल अभयारण्य	मानपुरा से मरा	पहाडगढ		6.00	0.35
22	राष्ट्रीय चंबल अभयारण्य	मरा से रैतकी	पहाडगढ		12.00	0.78
23	राष्ट्रीय चंबल अभयारण्य	गोल्हारी से रैतकी	पहाडगढ		14.00	1.10
24	राष्ट्रीय चंबल अभयारण्य	नवलपुरा से रैतकी	पहाडगढ		10.00	0.67
25	राष्ट्रीय चंबल अभयारण्य	टैंटरा से घनकर	सबलगढ		13.00	1.10
26	राष्ट्रीय चंबल अभयारण्य	रूनीपुरा से नवलपुरा	सबलगढ		22.40	1.70
27	माधव राष्ट्रीय उद्यान	बीट अमरखुआ टुण्डा भर्खा जाने हेतु नई पुलिया निर्माण	उत्तर	13	-	5.00
28	माधव राष्ट्रीय उद्यान	बीट घमकन रपटा निर्माण कार्य	मध्य	96	30 mtr	6.00
29	माधव राष्ट्रीय उद्यान	बीट सकलपुर रपटा निर्माण कार्य	मध्य	97	20 mtr	3.00

क्र.	इकाई का नाम	वन मार्ग का नाम	कार्य स्थल		लंबाई (कि.मी.)	कुल आवश्यक राशि (रु. लाख में)
			परिक्षेत्र का नाम	कक्ष क्रमांक		
30	माधव राष्ट्रीय उद्यान	बीट चांड वनमार्ग मरम्मत कार्य	मध्य	527, 526, 531	1.00	0.50
31	माधव राष्ट्रीय उद्यान	बीट रायपुर वनमार्ग मरम्मत कार्य	मध्य	534	800 mtr	0.25
32	माधव राष्ट्रीय उद्यान	बीट परासरी वनमार्ग मरम्मत कार्य	मध्य	81, 82, 83	1.00	0.50
33	माधव राष्ट्रीय उद्यान	रपटा निर्माण कार्य	दक्षिण / अम्बाकुज	41, 46	25.00	3.30
34	माधव राष्ट्रीय उद्यान	रपटा निर्माण कार्य	दक्षिण / भगौरा	50	32.00	4.22
35	माधव राष्ट्रीय उद्यान	रपटा निर्माण कार्य	परिक्षेत्र पूर्व करई उत्तर	104	1.00	5.00
36	कूनो राष्ट्रीय उद्यान	खरंजा निर्माण कार्य	पालपुर पूर्व	132	0.1	2.50
37	कूनो राष्ट्रीय उद्यान	खरंजा निर्माण कार्य	पालपुर पूर्व	132	0.047	1.18
38	कूनो राष्ट्रीय उद्यान	खरंजा निर्माण कार्य	पालपुर पूर्व	132	0.03	0.75
39	कूनो राष्ट्रीय उद्यान	खरंजा निर्माण कार्य	पालपुर पूर्व	P 60	0.15	3.75
40	कूनो राष्ट्रीय उद्यान	खरंजा निर्माण कार्य	पालपुर पूर्व	P 90	0.4	10.00
41	कूनो राष्ट्रीय उद्यान	खरंजा निर्माण कार्य	पालपुर पूर्व	74	0.12	3.00
42	कूनो राष्ट्रीय उद्यान	खरंजा निर्माण कार्य	पालपुर पूर्व	P 123	0.41	10.25
43	कूनो राष्ट्रीय उद्यान	वनमार्ग उन्नयन कार्य	पालपुर पूर्व	P 54	3.00	6.00
44	कूनो राष्ट्रीय उद्यान	वनमार्ग उन्नयन कार्य	पालपुर पूर्व	P 97	2.00	4.00
45	कूनो राष्ट्रीय उद्यान	वनमार्ग उन्नयन कार्य	पालपुर पूर्व	P 107	2.00	4.00
46	कूनो राष्ट्रीय उद्यान	वनमार्ग उन्नयन कार्य	पालपुर पूर्व	P 77	1.50	3.00
47	कूनो राष्ट्रीय उद्यान	वनमार्ग उन्नयन कार्य	पालपुर पूर्व	72	3.00	6.00
48	कूनो राष्ट्रीय उद्यान	वनमार्ग उन्नयन कार्य	पालपुर पूर्व	R 127, P 124	3.00	6.00
49	कूनो राष्ट्रीय उद्यान	रपटा निर्माण	पालपुर पूर्व	P 90	0.015	3.00
50	कूनो राष्ट्रीय उद्यान	रपटा निर्माण	पालपुर पूर्व	72	0.04	8.00
51	कूनो राष्ट्रीय उद्यान	रपटा निर्माण	पालपुर पूर्व	P 58	0.02	4.00
52	कूनो राष्ट्रीय उद्यान	रपटा मरम्मत कार्य	पालपुर पूर्व	P 107	0.01	2.00
53	कूनो राष्ट्रीय उद्यान	रपटा मरम्मत कार्य	पालपुर पूर्व	P 107	0.01	2.00
54	कूनो राष्ट्रीय उद्यान	रपटा निर्माण बीट दुवैरा 02	अगरा	604, 605	0.025	5.00
55	कूनो राष्ट्रीय उद्यान	वनमार्ग उन्नयन कार्य	घौरैट	बीट अगरा पश्चिम कक्ष क्र. 1035 से 1041	2.00	4.00
56	कूनो राष्ट्रीय उद्यान	वनमार्ग उन्नयन कार्य	घौरैट	बीट चक कक्ष क्र. 1022, 1031	2.50	5.00
57	कूनो राष्ट्रीय उद्यान	खरंजा निर्माण	घौरैट	बीट झंक्थापुर 1056	0.05	1.25
58	कूनो राष्ट्रीय उद्यान	खरंजा निर्माण पीपलबायडी नयागांव वनमार्ग	घौरैट	बीट झंक्थापुर 1055	0.05	1.25
59	नीरादेही अभयारण्य	वनमार्ग निर्माण भैसा से लगरा	सरा	261, 262, 263, 208, 213	8.00	20.00
60	नीरादेही अभयारण्य	वनमार्ग उन्नयन कार्य	मोहली	48, 195, 204	5.00	10.00
61	नीरादेही अभयारण्य	वनमार्ग उन्नयन कार्य सोमखेड़ा से बैलतिगड़ड़ा	झापन	130, 135, 136	6.00	12.00
62	नीरादेही अभयारण्य	वनमार्ग उन्नयन बैलतिगड़ड़ा से दलया	झापन	137	3.00	6.00

क्र.	इकाई का नाम	वन मार्ग का नाम	कार्य स्थल		लंबाई (कि.मी.)	कुल आवश्यक राशि (रु. लाख में)
			परिक्षेत्र का नाम	कक्ष क्रमांक		
63	नौरादेही अभयारण्य	मार्ग उन्नयन कार्य हुल्कीमाता से भडरा	नौरादेही	270, 271	4.00	1.60
64	नौरादेही अभयारण्य	वनमार्ग विशेष मरम्मत आमापानी से चौका बीट मध्य आमापानी, मेहगुवा	डोंगरगांव	437, 435	6.00	11.00
65	नौरादेही अभयारण्य	वनमार्ग मरम्मत कार्य हाडीकाट से मेहगुवा	डोंगरगांव	453, 454, 455	3.50	7.00
66	नौरादेही अभयारण्य	रपटा निर्माण कार्य बीट पूर्व आमापानी	डोंगरगांव	441	17.00	5.66
67	नौरादेही अभयारण्य	रपटा निर्माण कार्य बीट खापा भाग-1	डोंगरगांव	477	18.00	5.99
68	पन्ना टाइगर रिजर्व	वनमार्ग उन्नयन कार्य झालर से गहरीघाट तक	गहरीघाट	501, 486, 1276, 1287, 1277	13.00	10.00
69	पन्ना टाइगर रिजर्व	वनमार्ग उन्नयन कार्य गहरीघाट से बंदरहा	गहरीघाट	1278, 1287, 1279, 1290	6.00	4.00
70	पन्ना टाइगर रिजर्व	वनमार्ग मरम्मत कार्य रानीपुर से लखनपुर सेहा तक	पन्ना बफर	P 331	2.80	1.00
71	पन्ना टाइगर रिजर्व	वनमार्ग मरम्मत कार्य उत्तम की टपरिया से रानीपुर नाला तक	पन्ना बफर	P 321	3.00	1.25
72	पन्ना टाइगर रिजर्व	विशेष वनमार्ग मरम्मत कार्य डोंका नाला से धिरैया कैम्प	पन्ना कोर	पी-1348	2.00	6.00
73	पन्ना टाइगर रिजर्व	वनमार्ग उन्नयन कार्य पी.एन. 04 टॉवर से धिरईया पानी तक	अमानगंज बफर	1353 / 1354ए / 1354बी	3.50	3.50
74	पन्ना टाइगर रिजर्व	वनमार्ग उन्नयन कार्य रजपुरा वनमार्ग से मोटवा तक	अमानगंज बफर	1319 / 1320	5.00	5.00
75	पन्ना टाइगर रिजर्व	वनमार्ग उन्नयन कार्य राईपुरा से बोंच टावर	किशनगड बफर	पी 463, 515	5.00	5.00
76	पेंच टाइगर रिजर्व	वनमार्ग उन्नयन कार्य भिरावन से हाथीडोह	रुखड़ (बफर)	406, 252	1.50	4.50
77	पेंच टाइगर रिजर्व	वनमार्ग उन्नयन कार्य आलेसुर नाका से चीतल भगड़ी तालाब मार्ग निर्माण	घाटकोहका (बफर)	402	1.50	4.50
78	पेंच टाइगर रिजर्व	वनमार्ग उन्नयन कार्य कन्हरगांव से माखन के खेत तक	खमारपानी (बफर)	1553	1.00	3.00
79	पेंच टाइगर रिजर्व	वनमार्ग उन्नयन कार्य कुल्तरभट्टा से गिट्टीमट्टा मार्ग	खवासा (बफर)	327	1.00	3.52
80	पेंच टाइगर रिजर्व	वनमार्ग उन्नयन कार्य देनी से बिछवी तक	खमारपानी (बफर)	1483	1.00	3.00

क्र.	इकाई का नाम	वन मार्ग का नाम	कार्य स्थल		लंबाई (कि.मी.)	कुल आवश्यक राशि (रु. लाख में)
			परिच्छेत्र का नाम	कक्षा क्रमांक		
81	पंच टाइगर रिजर्व	वनमार्ग उन्नयन कार्य कौसुम चौक से चांदल पहाड़ी तक	खवासा (बफर)	373	1.80	5.55
82	पंच टाइगर रिजर्व	वनमार्ग उन्नयन कार्य घड़ीवाला टैंक से महुआ रिपटा तक वनमार्ग	रुखड़ (बफर)	415	1.80	5.40
83	पंच टाइगर रिजर्व	वनमार्ग उन्नयन कार्य शनतालाब से लोहाटावर	रुखड़ (बफर)	430	2.00	6.00
84	पंच टाइगर रिजर्व	रपटा निर्माण नलयेर केम्परोड़	रुखड़ (बफर)	238	21.00	6.30
85	पंच टाइगर रिजर्व	रपटा निर्माण इमली मार्ग वासिन नाला क्षेत्र	खवासा (बफर)	330, 326	20.00	6.00
86	पंच टाइगर रिजर्व	रपटा निर्माण साजानाला	रुखड़ (बफर)	418	20.00	6.00
87	पंच टाइगर रिजर्व	रपटा निर्माण भट्टीवाला नाला	कुरई	653	30.00	9.00
88	पंच टाइगर रिजर्व	रपटा निर्माण रपटा निर्माण कार्य	खमारपानी (बफर)	1481	15.00	4.50
89	पंच टाइगर रिजर्व	रपटा निर्माण रपटा निर्माण कार्य	खमारपानी (बफर)	1481	18.00	5.40
90	पंच टाइगर रिजर्व	रपटा निर्माण मरघटझोड	रुखड़ (बफर)	238	16.00	4.80
91	पंच टाइगर रिजर्व	रपटा निर्माण रपटा निर्माण कार्य	खमारपानी (बफर)	1453	15.00	4.50
92	पंच टाइगर रिजर्व	रपटा निर्माण डूब रोड़	गुमतरा	1472	14.00	4.20
93	पंच टाइगर रिजर्व	चौपन नाला	कर्माशिरी	597	25.00	7.50
94	वन्यप्राणी अभ्यारण्य ओरछा	साईकलिंग रूट एवं बेतवा -जामनी संगम पहुँच मार्ग उन्नयन	गेमरेज ओरछा	137, 138	6.00	8.00
95	महाराजा मारुण्ड सिंह जूदेव -सतना	पहुँचमार्ग निर्माण एवं उन्नयन	मुकुन्दपुर	-	-	50.00
96	सतपुड़ा टाइगर रिजर्व	वनमार्ग उन्नयन	मटकुली	463, 463 धुकानाल	3	12.00
97	सतपुड़ा टाइगर रिजर्व	रपटा निर्माण	मटकुली	459 कुम्माशिरी	0.04	6.00
98	सतपुड़ा टाइगर रिजर्व	रपटा निर्माण	मटकुली	460	0.02	3.00
99	सतपुड़ा टाइगर रिजर्व	रपटा निर्माण	मटकुली	436	0.04	6.00
100	सतपुड़ा टाइगर रिजर्व	रपटा निर्माण	मटकुली	438	0.025	3.75
101	सतपुड़ा टाइगर रिजर्व	रपटा निर्माण	मटकुली	435	0.025	3.75
102	सतपुड़ा टाइगर रिजर्व	रपटा निर्माण	मटकुली	447	0.02	3.30
103	सतपुड़ा टाइगर रिजर्व	रपटा निर्माण	पिपरिया बफर	P 347	0.03	4.50
104	सतपुड़ा टाइगर रिजर्व	मुरमीकरण एवं बोल्टर सोलिंग	देनवा बफर	सीताडोगरी पी 147	3.00	1.50
105	सतपुड़ा टाइगर रिजर्व	मुरमीकरण एवं बोल्टर सोलिंग	देनवा बफर	पूर्व आलमोद पी 173	4.00	2.50
106	सतपुड़ा टाइगर रिजर्व	मुरमीकरण एवं बोल्टर सोलिंग	पूर्व पंचमढ़ी	हाथीपहाड़ पी / 283	0.154	1.06
107	सतपुड़ा टाइगर रिजर्व	मुरमीकरण एवं बोल्टर सोलिंग	पूर्व पंचमढ़ी	फिफेरी पी / 285	1.00	4.10
108	सतपुड़ा टाइगर रिजर्व	मुरमीकरण एवं बोल्टर सोलिंग	कामती	सुआरिया 234 सीन - देवखला फुटान	0.50	4.70

क्र.	इकाई का नाम	वन मार्ग का नाम	कार्य स्थल		लंबाई (कि.मी.)	कुल आवश्यक राशि (रु. लाख में)
			परिक्षेत्र का नाम	कक्ष क्रमांक		
109	सतपुड़ा टाइगर रिजर्व	मुरमौकरण एवं बोल्टर सोलिंग	कामती	जहरघाट कक्ष 230-233 सीन माहुलझीत से घाटन मिट्टी	0.38	3.57
110	सतपुड़ा टाइगर रिजर्व	मुरमौकरण एवं बोल्टर सोलिंग	पिपरिया बफर	P 347	1.00	4.00
111	सतपुड़ा टाइगर रिजर्व	मुरमौकरण एवं बोल्टर सोलिंग	तवा बफर भौरा	कपिलघारा बेरियर से चीतलगुन्दी रोड़ 484	1.50	6.00
112	कान्हा टाइगर रिजर्व	पुलिया निर्माण कार्य कान्हा मुक्की वनमार्ग कक्ष क्र. 180	कान्हा	108	1.00	6.00
113	कान्हा टाइगर रिजर्व	पुलिया निर्माण कार्य 1 नई सड़क भोईनडबरा से खमेरपानी कक्ष क्रमांक 145	कान्हा	145	1.00	4.00
114	कान्हा टाइगर रिजर्व	पुलिया निर्माण कार्य 2 नई सड़क भोईनडबरा से खमेरपानी कक्ष क्रमांक 145	कान्हा	145	1.00	4.00
115	कान्हा टाइगर रिजर्व	अकण्डासरई पुलिया रपटा निर्माण कार्य	किसली	640	1.00	6.50
116	कान्हा टाइगर रिजर्व	रपटा निर्माण कार्य बेलकुडरी नाला (वनमार्ग) कक्ष क्र. 165 बीट गायधार	मुक्की	165	1.00	7.00
117	कान्हा टाइगर रिजर्व	रपटा निर्माण कार्य लोधाबर्बा जामी रोड़	सूपखार	265	1.00	8.00
118	कान्हा टाइगर रिजर्व	रपटा निर्माण कार्य परसवाही नाला	सूपखार	297	1.00	8.50
119	कान्हा टाइगर रिजर्व	बीट महुआडबरी कल्लेकछार नाला रपटा निर्माण कार्य	सरही	671	1.00	5.20
120	कान्हा टाइगर रिजर्व	बीट रौदा बिगरहा नाला रपटा निर्माण	सरही	647	1.00	5.80
121	कान्हा टाइगर रिजर्व	बीट जामुनटोला पटपरनानी नाला रपटा निर्माण कार्य	सरही	675	1.00	2.70
122	कान्हा टाइगर रिजर्व	बीट खटोला रोकड़नाला रोड़ गनेरी तिरहा के पास रपटा निर्माण कार्य	सरही	720	1.00	3.45
123	कान्हा टाइगर रिजर्व	बीट सरहीनकान छोटीअमाही नाला रपटा निर्माण कार्य	सरही	668	1.00	3.50
124	कान्हा टाइगर रिजर्व	मगरनाला कैम्प से सौंदर वनमार्ग उन्नयन कार्य	किसली	633	1.50	5.00
125	कान्हा टाइगर रिजर्व	सदूकखोल वनमार्ग उन्नयन कार्य	किसली	777	1.50	5.00
126	कान्हा टाइगर रिजर्व	बीट सरहीनकान तेंदुआबर्बा वनमार्ग उन्नयन कार्य	सरही	668 (69)	0.23	2.30

क्र.	इकाई का नाम	वन मार्ग का नाम	कार्य स्थल		लंबाई (कि.मी.)	कुल आवश्यक राशि (रु. लाख में)
			परिक्षेत्र का नाम	कक्ष क्रमांक		
127	कान्हा टाइगर रिजर्व	बोरादाह से नीमपानी तिराहा वनमार्ग में विशेष मरम्मत कार्य	फोन अभ्यारण्य	36, 35	0.50	2.00
128	वन विहार राष्ट्रीय उद्यान	सी.सी. रोड़ निर्माण	प्रबंधन	वन विहार	0.365	19.00
129	बांधवगढ़ टाइगर रिजर्व	रपटा कम पुलिया निर्माण	पनपथ (बफर)	गगई नाला आर.एफ. 181	2 नग	20.00
130	बांधवगढ़ टाइगर रिजर्व	वनमार्ग उन्नयन कार्य	पनपथ कोर	RF 464, RF467	4.00	12.00
131	बांधवगढ़ टाइगर रिजर्व	रपटा निर्माण कार्य	मानपुर	रपटा निर्माण कार्य, छिडबुड़ नाला, बीट समककोइनी	25X4	12.50
132	बांधवगढ़ टाइगर रिजर्व	रपटा निर्माण कार्य	मानपुर	रपटा निर्माण कार्य, सेमरउहा नाला, बीट छपड़ी पी-643	25x4	12.50
133	बांधवगढ़ टाइगर रिजर्व	रपटा कम पुलिया निर्माण	पनपथा बफर	पनिहा नाला आर.एफ. 405	1 नग	10.00
134	बांधवगढ़ टाइगर रिजर्व	वनमार्ग उन्नयन कार्य बेतहा नाला से लमती भेडादेव तक	पतौर	RF395, 400	3.00	9.00
135	बांधवगढ़ टाइगर रिजर्व	रपटा निर्माण कार्य	कल्लवाह	बघनखिया कक्ष 276	10 mtr	5.00
136	बांधवगढ़ टाइगर रिजर्व	रपटा निर्माण कार्य	कल्लवाह	बरहाईघार कक्ष क्र. 284	9 mtr	5.00
137	बांधवगढ़ टाइगर रिजर्व	रपटा निर्माण कार्य	कल्लवाह	कुदराखेरवा कक्ष क्र. 266	8 mtr	4.00
138	बांधवगढ़ टाइगर रिजर्व	वनमार्ग उन्नयन कार्य	पनपथा कोर	RF 429	2.00	6.00
योग						736.82

संरक्षित क्षेत्रों में क्षेत्र घेराव - 2023-24

क्र	संरक्षित क्षेत्र का नाम	कार्य का नाम	परिक्षेत्र	कक्ष क्रमांक	कार्य की मात्रा मीटर में	आवश्यक राशि रूपये में
1	कान्हा टाइगर रिजर्व (कोर)	अस्वाइ फोसिंग निर्माण कार्य सोलर हाईट मैदान कक्ष क्रमांक 111	कान्हा	111	15	600000
2	कान्हा टाइगर रिजर्व (कोर)	अस्वाइ फोसिंग निर्माण कार्य फुडबीयाघट मैदान कक्ष क्रमांक 123	कान्हा	123	10	500000
3	कान्हा टाइगर रिजर्व (कोर)	हुडदी टोंगा से बंजर स्थल तक	मुकली	188	1500	1200000
5	कान्हा टाइगर रिजर्व (कोर)	शाना कंप्यू बाउण्ड्रीवाल फोसिंग निर्माण कार्य	मैसानघाट		300	1000000
6	कान्हा टाइगर रिजर्व (कोर)	बागारिघा फोसिंग मरम्मत कार्य कक्ष क्रमांक 108	कान्हा	108	50	1000000
7	कान्हा टाइगर रिजर्व (कोर)	फोसिंग मुहा से दुधियाघाट फोसिंग मरम्मत कार्य	मैसानघाट	204, 205	5000	250000
8	कान्हा टाइगर रिजर्व (कोर)	दुधियाघाट से पीठबन्धू टोड तक फोसिंग मरम्मत कार्य	मैसानघाट	206, 207	5000	250000
10	बफर जोन वनमण्डल, मण्डला	सी.पी.टी. निर्माण	खाटिया	320	1200	259000
10	बफर जोन वनमण्डल, मण्डला	सी.पी.टी. निर्माण	खाटिया	320	1400	302000
11	बफर जोन वनमण्डल, मण्डला	सी.पी.टी. निर्माण	खाटिया	328	1400	302000
12	बफर जोन वनमण्डल, मण्डला	सी.पी.टी. निर्माण	खाटिया	286	2000	449000
15	बफर जोन वनमण्डल, मण्डला	सी.पी.टी. निर्माण	खाया	1100	1300	281000
16	बफर जोन वनमण्डल, मण्डला	सी.पी.टी. निर्माण	खाया	1088	1500	324000
17	बफर जोन वनमण्डल, मण्डला	बाउण्ड्रीवाल निर्माण कार्य देवगांव	समनापुर	211	90	350000
18	बफर जोन वनमण्डल, मण्डला	बाउण्ड्रीवाल निर्माण कार्य पटपरा	समनापुर	217	50	250000
19	बफर जोन वनमण्डल, मण्डला	हालोन नरौरी सिद्धारा चैनलिक फोसिंग कार्य	सिद्धारा	1446	500	500000
21	बांधवगढ़ टाइगर रिजर्व	चैनलिक फोसिंग कार्य	पतौर	RF-394	200	300000
22	बांधवगढ़ टाइगर रिजर्व	चैनलिक सोलर फोसिंग	पनपथा कोर	RF449	80	4000000
23	बांधवगढ़ टाइगर रिजर्व	चैनलिक फोसिंग	पनपथा (बफर)	परिक्षेत्र कॉम्पस राजस्थान	1000	725000
24	बांधवगढ़ टाइगर रिजर्व	चैनलिक फोसिंग कार्य	ताला	RF 337, 336, 335	6000	750000
25	बांधवगढ़ टाइगर रिजर्व	चैनलिक फोसिंग कार्य	ताला	RF 338, 339	7000	875000
28	पेंच टाइगर रिजर्व	चैनलिक फोसिंग कार्य	गुमतरा	RF1447	1800	887400
29	पेंच टाइगर रिजर्व	चैनलिक फोसिंग कार्य	अरी	RF 174	1300	640900
30	पेंच टाइगर रिजर्व	चैनलिक फोसिंग कार्य	घाटकोहका बफर	RF453	1400	690200
31	पेंच टाइगर रिजर्व	चैनलिक फोसिंग कार्य	गुमतरा	RV	1900	936700
32	पेंच टाइगर रिजर्व	चैनलिक फोसिंग कार्य	अरी	RF 217	1200	591600
33	पेंच टाइगर रिजर्व	सोलर फोसिंग निर्माण कार्य	कुम्भानी	1404	1100	550000
34	पेंच टाइगर रिजर्व	चैनलिक फोसिंग कार्य	घाटकोहका बफर	RF402	1500	739500
35	पेंच टाइगर रिजर्व	चैनलिक फोसिंग कार्य	गुमतरा	RF1424	1900	936700
36	पेंच टाइगर रिजर्व	सोलर फोसिंग निर्माण कार्य	कुम्भानी	1409	1500	750000
37	पेंच टाइगर रिजर्व	चैनलिक फोसिंग कार्य	घाटकोहका बफर	RF455	1500	739500
38	पेंच टाइगर रिजर्व	चैनलिक फोसिंग कार्य	घाटकोहका बफर	RF455	1400	690200
40	सतपुड़ा टाइगर रिजर्व	चैनलिक फोसिंग	मटकुली	437	4000	6080000
41	सतपुड़ा टाइगर रिजर्व	चैनलिक फोसिंग	मटकुली	461	5000	7600000
42	पन्ना टाइगर रिजर्व	फसल सुक्षा/पशु अवरोधक दीवाल निर्माण कार्य बीट विभागमंज वी	पन्ना बफर	P-318	3000	2700000
43	पन्ना टाइगर रिजर्व	फसल सुक्षा/पशु अवरोधक दीवाल निर्माण कार्य	अमानमंज बफर	1319/1320	2000	1800000
44	पन्ना टाइगर रिजर्व	फसल सुक्षा/पशु अवरोधक दीवाल निर्माण कार्य	गड़ियादो बफर	PF 365	4000	3600000
45	नौरादेही (वन्यप्राणी)	फ्लवर दीवाल (G.P.W.) निर्माण	सरौ	RF 261 PF 213	1500	3000000
47	नौरादेही (वन्यप्राणी)	फ्लवर दीवाल (G.P.W.) निर्माण	सरौ	RF 258, 259	3000	6000000
48	नौरादेही (वन्यप्राणी)	जी.पी.डब्ल्यू. निर्माण	झाधन	PF 221	500	1000000
50	नौरादेही (वन्यप्राणी)	जी.पी.डब्ल्यू. निर्माण बलेड मध्य	मोहली	PF - 41	590	1200000

क्र	संरक्षित क्षेत्र का नाम	कार्य का नाम	परिच्छेत्र	कक्ष क्रमांक	कार्य की मात्रा मीटर में	आवश्यक राशि रुपये में
51	नौरादेही (बन्यप्राणी)	बैनेलिंग कोसिंग कार्य बीट बिजनी (नया चौक टावर)	सिंगपुर	RF 228	200	400000
52	नौरादेही (बन्यप्राणी)	बैनेलिंग कोसिंग कार्य	सिंगपुर	पीपला स्कूल	300	400000
53	रालामण्डल अभयारण्य	बैनेलिक कोसिंग जगवाई कार्य	रालामण्डल अभयारण्य	280	3000	900000
54	खिवनी अभयारण्य	बैनेलिक कोसिंग निर्माण	खिवनी	203 रिट्री गेट के दोनों साईड	3000	3600000
55	गांधीसागर अभयारण्य	दीवार निर्माण	गांधीसागर पूर्व	1073	1050	1306000
56	गांधीसागर अभयारण्य	दीवार निर्माण	गांधीसागर पूर्व	1065-1066	1500	1866000
58	गांधीसागर अभयारण्य	नाले में पक्क दीवार	गांधीसागर पूर्व	1074 एवं 1092	20	83000
59	गांधीसागर अभयारण्य	नाले में पक्क दीवार	गांधीसागर पूर्व	1074 एवं 1073	60	249000
60	गांधीसागर अभयारण्य	नाले में पक्क दीवार	गांधीसागर पूर्व	1073	30	124000
61	गांधीसागर अभयारण्य	नाले में पक्क दीवार	गांधीसागर पूर्व	1070	30	124000
62	गांधीसागर अभयारण्य	नाले में पक्क दीवार	गांधीसागर पश्चिम	992	30	124000
63	गांधीसागर अभयारण्य	नाले में पक्क दीवार	गांधीसागर पश्चिम	991	30	124000
64	गांधीसागर अभयारण्य	नाले में पक्क दीवार	गांधीसागर पश्चिम	979	30	124000
65	गांधीसागर अभयारण्य	नाले में पक्क दीवार	गांधीसागर पश्चिम	976	30	124000
66	गांधीसागर अभयारण्य	नाले में पक्क दीवार	गांधीसागर पश्चिम	984	50	207000
67	गांधीसागर अभयारण्य	नाले में पक्क दीवार	गांधीसागर पश्चिम	995	50	207000
68	गांधीसागर अभयारण्य	नाले में पक्क दीवार	गांधीसागर पश्चिम	993	65	270000
69	गांधीसागर अभयारण्य	नाले में पक्क दीवार	गांधीसागर पश्चिम	993	65	270000
70	गांधीसागर अभयारण्य	नाले में पक्क दीवार	गांधीसागर पश्चिम	977	70	290000
71	गांधीसागर अभयारण्य	नाले में पक्क दीवार	गांधीसागर पश्चिम	977	20	83000
72	राष्ट्रीय चंबल अभयारण्य	रा.प.अ. में पक्षियाल एवं कछुओं इन्फ्रिक्शन स्कीम में बिटों की सुरक्षा हेतु बैनेलिंग कोसिंग	देवरी	देवरी	300	300000
73	राष्ट्रीय चंबल अभयारण्य	रा.प.अ. में पक्षियाल एवं कछुओं एवं कछुओं मेरिटी की सुरक्षा हेतु गौसमूटी जाली	देवरी	देवरी	74	35000
74	राष्ट्रीय चंबल अभयारण्य	11 घाटी पर चकन अवरोधक खती एवं नाली खुवाई कार्य	गैमरेज देवरी	गैमरेज देवरी	-	1500000
75	राष्ट्रीय चंबल अभयारण्य	15 घाटी पर चकन अवरोधक खती	गैमरेज सबलगढ	गैमरेज सबलगढ	-	1200000
76	कूनो बन्यप्राणी वनमंडल इधोपुर	बन्ना मंडल दीवाल निर्माण	पालपुर पूर्व	132	3000	4050000
77	कूनो बन्यप्राणी वनमंडल इधोपुर	बन्ना मंडल दीवाल निर्माण	पालपुर पूर्व	पी-125	2000	2700000
78	कूनो बन्यप्राणी वनमंडल इधोपुर	बन्ना मंडल दीवाल निर्माण	ओछापुर	661-694	10000	13050000
योग					100689	85709700

जंगली हाथियों का प्रबंधन एवं रखरखाव – 2023-24

क्रमांक	सरक्षित क्षेत्र/वनमण्डल का नाम	कार्य विवरण	आवश्यक राशि (रु. लाख में)
1	बांधवगढ़ टाइगर रिजर्व	जंगली हाथियों से होने वाली जनहानि एवं फसल/संपत्ति हानि की रोकथाम	35.00
2	संजय टाइगर रिजर्व	जंगली हाथियों के आवागमन का अनुश्रवण	35.00
		जंगली हाथियों से बचाव हेतु ग्रामवासियों एवं कर्मचारियों का प्रशिक्षण	
		प्रबंधन हाथियों का रखरखाव-भोजन एवं साज-सज्जा व्यय	
		जंगली हाथियों के अनुश्रवण हेतु उपकरणों (रिडियों कॉलर, एटिना, मोबाइल फोन आदि) का क्रय	
3	उत्तर शहडोल वनमण्डल	जंगली हाथियों से होने वाली जनहानि एवं फसल/संपत्ति हानि की रोकथाम	10.00
4	दक्षिण शहडोल वनमण्डल	जंगली हाथियों के आवागमन का अनुश्रवण	10.00
5	अनूपपुर वनमण्डल	जंगली हाथियों से बचाव हेतु ग्रामवासियों एवं कर्मचारियों का प्रशिक्षण	20.00
6	सिंगरौली वनमण्डल	जंगली हाथियों के अनुश्रवण हेतु उपकरणों (रिडियों कॉलर, एटिना, मोबाइल फोन आदि) का क्रय	10.00
7	कटनी वनमण्डल	जंगली हाथियों की मानिट्रिंग, बस्तियों से दूर रखने हेतु हाथी मित्र दलों को आवश्यक उपकरण एवं सामग्री का प्रदाय	5.00
8	डिण्डोरी वनमण्डल		5.00
9	उमरिया वनमण्डल		5.00
10	कान्हा टाइगर रिजर्व	प्रबंधन पालतू हाथियों का रखरखाव- भोजन एवं साज-सज्जा व्यय	20.00
11	पनना टाइगर रिजर्व		15.00
12	सतपुड़ा टाइगर रिजर्व		15.00
13	पैच टाइगर रिजर्व		15.00
कुल योग			200.00

वन्यप्राणी प्रजातियों जैसे बाघ, बारासिंघा, चीतल आदि को एक संरक्षित क्षेत्र से दूसरे संरक्षित क्षेत्रों में ट्रांसलोकेशन के प्रस्ताव

क्र	वनमण्डल/ संरक्षित क्षेत्र का नाम	कार्य का नाम	परिक्षेत्र का नाम	स्थल का नाम	कहा क्रमांक	कुल आवश्यक राशि लाख में
1	कान्हा टाइगर रिजर्व (कोर)	चीतल, बारासिंघा, गौर ट्रांसलोकेशन				900000
2	कान्हा टाइगर रिजर्व (कोर)	Wild Buffalo- Capture, Translocation & Management Research and Monitoring Travel&Consultancy				10000000
3	बांधवगढ़ टाइगर रिजर्व	बहेरहा इन्क्लेजर में रखे गये बाघों के पालन पोषण एवं इन्क्लेजर के रख-रखाव के साथ आकस्मिक व्यय	मगधी	बहेरहा इन्क्लेजर	RF-279	1200000
4	पेंच टाइगर रिजर्व	बासनाला बोमा मरम्मत कार्य	कर्माञ्जिरी	बासनाला, दुरिया बीट	608	500000
5	पेंच टाइगर रिजर्व	कालीमिट्टी बोमा मरम्मत कार्य	कर्माञ्जिरी	कालीमिट्टी बोमा अलीकट्टा	585	800000
6	पेंच टाइगर रिजर्व	चीतल प्रतिस्थापन कार्य	गुमतरा	बाघरीठ बोमा बीट जमतारा	1424-25	500000
7	सतपुड़ा टाइगर रिजर्व	चीतल ट्रांसलोकेशन	मटकली, चूरना, बोरी			600000
8	पन्ना टाइगर रिजर्व	ट्रकुलाइजिंग दवा	-	-	-	300000
9	गांधीसागर अभयारण्य	वन्यप्राणियों जैसे- चीतल, बारासिंघा, आदि को एक संरक्षित क्षेत्र से दूसरे संरक्षित क्षेत्रों में ट्रांसलोकेशन हेतु	-	-	-	300000
10	मुख्यालय, वन्यप्राणी	वन्यप्राणियों जैसे-बाघ, चीतल, बारासिंघा, काला हिरण आदि को एक संरक्षित क्षेत्र से दूसरे संरक्षित क्षेत्रों में ट्रांसलोकेशन हेतु	-	-	-	20000000
11	संजय टाइगर रिजर्व, सीधी	गौर विस्थापन	-	-	-	10000000
12	माधव राष्ट्रीय उद्यान, शिवपुरी	इन्क्लेजर 50 हे० एवं बोमा 30 हे०				25000000
		कुल योग				70100000

संरक्षित क्षेत्रों के भीतर एवं उनकी सीमा से 5 कि.मी. की परिधि में स्थित ग्रामों के मवेशियों का टीकाकरण – 2023-24

क्र	वनमण्डल/संरक्षित क्षेत्र का नाम	कार्य का नाम	आवश्यक राशि रुपये में
1	कान्हा टाइगर रिजर्व (कोर)	मवेशियों का टीकाकरण	300000
2	बफर जाने वनमण्डल, मण्डला	वैक्सीन का क्रय एवं गौ सेवकों का भुगतान	700000
3	बांधवगढ़ टाइगर रिजर्व	मवेशियों का टीकाकरण	1500000
4	पेंच टाइगर रिजर्व	टीकाकरण कार्य, वाइल्ड लाइफ़ वेटनरी हॉस्पिटल हेतु उपकरण क्रय	1800000
5	सतपुड़ा टाइगर रिजर्व	मवेशी टीकाकरण	1000000
6	पन्ना टाइगर रिजर्व	एच.एस., बी.क्यू एवं एफ.एम.डी टीकाकरण कार्य	1500000
7	पन्ना टाइगर रिजर्व	कैनाइन डिस्टेम्पर एवं अन्य 07 बीमारियों का टीकाकरण कार्य	1200000
8	नौरादेही (वन्यप्राणी)	वनमंडल के अंतर्गत समस्त 08 परिक्षेत्रों के भीतर एवं उनकी सीमा 5 कि.मी. की परिधि में स्थित ग्रामों के मवेशियों के टीकाकरण हेतु आवश्यक राशि	1000000
9	रालामण्डल अभयारण्य	रालामण्डल अभयारण्य की सीमा से 5 कि.मी. की परिधि में आने वाले 05 गाँवों के मवेशियों को टीकाकरण	150000
10	खिवनी अभयारण्य	संरक्षित क्षेत्रों के भीतर एवं उनकी सीमा से 5 कि.मी. की परिधि में स्थित ग्रामों के मवेशियों के टीकाकरण कार्य	500000
11	गांधीसागर अभयारण्य	संरक्षित के आप पास के ग्रामों पशुओं का टीकाकरण कार्य	200000
12	ओरछा अभयारण्य	पशु टीकाकरण कार्य	500000
13	नरसिंहगढ़ अभयारण्य	पशु टीकाकरण कार्य	200000
14	वीरांगना दुर्गावती	वैक्सीन क्रय	200000
15	संजय टाइगर रिजर्व, सीधी	पशु टीकाकरण कार्य	1500000
16	कूनो राष्ट्रीय उद्यान श्योपुर	पशु टीकाकरण कार्य	500000
17	खरमोर अभयारण्य	पशु टीकाकरण कार्य	700000
18	सैलाना अभयारण्य	पशु टीकाकरण कार्य	300000
19	घाटीगांव अभयारण्य	पशु टीकाकरण कार्य	600000
20	शतापानी अभयारण्य	पशु टीकाकरण कार्य	300000
कुल योग			14650000

वन एवं वन्यप्राणियों से संबंधित अनुसंधान कार्य - 2023-24

क्र.	संरक्षित क्षेत्र का नाम	कार्य का विवरण	राशि (रु. लाख में)	औचित्य
1	School of Wildlife Forensic and Health, NDVSU, Jabalpur	वेटलैंड रेस्टोरेशन एवं जलीय पक्षियों से संबंधित लघु परियोजना हेतु	4.84	इस द्विवर्षीय परियोजना की कुल लागत रु. 9.68 लाख है। अतः प्रथम वर्ष में लगने वाली राशि की मांग की जा रही है शेष राशि अगले वित्तीय वर्ष में मांग की जायेगी।
2	School of Wildlife Forensic and Health, NDVSU, Jabalpur	अनुसंधान परियोजना एप्लीकेशन ऑफ फॉरेंसिक एन्टोमोलॉजी इन डेथ इन्वेस्टिगेशन ऑफ वाइल्ड लाइफ हेतु	7.70	अनुसंधान परियोजना एप्लीकेशन ऑफ फॉरेंसिक एन्टोमोलॉजी इन डेथ इन्वेस्टिगेशन ऑफ वाइल्ड लाइफ को क्रियान्वित करने की दृष्टि से उक्त प्रस्ताव सभिहित है। उक्त परियोजना तीन वर्ष के लिये है जिसकी लागत राशि रुपये 22.10 लाख है जिसमें से प्रथम वर्ष की राशि 7.70 लाख प्रस्तावित है।
3	State Forest Research Institute, Jabalpur	Ecological studies on grasslands of Nauradehi Wildlife Sanctuary with special reference to wildlife Managements	55.51	This five year study will provide important base line data to improve grassland communities in Noradeshi WL Sanctuary and will be helpful in managing grasslands to benefit herbivore populations.
4	State Forest Research Institute, Jabalpur	Study on role of Phen sanctuary as stepping stone for tiger presence and their dispersal movements in Kanha - Phen landscape of maikal range	45.67	This three year project will examine the functionality of the Kanha, Phen connectivity in special reference to tiger movement. The first year amount has been proposed.
5	State Forest Research Institute, Jabalpur	Distribution and status of Indian Wild Canid Species in protected areas of Madhya Pradesh with special reference to their ecology	33.67	This three year project will provide important information regarding present status, distribution and habitat preference of wild canid species in PAs of the State and help in preparing there long term conservation strategy. The first year amount has been proposed.
6	State Forest Research Institute, Jabalpur	Study on the vigilance behaviour, food habits and habitat use pattern of reintroduced hard ground barasingha (<i>Rucervus duvaucellii branderi</i>) and their management in Satpura Tiger Reserve, Madhya Pradesh	40.50	This two year project aims to provide important information on changes in vigilance behaviour of hard ground barasingha, their food choice and habitat use pattern in reintroduced location that would facilitate management of reintroduced population and future reintroduction programme. The first year amount has been proposed.
7	State Forest Research Institute, Jabalpur	Assessment of evacuated sites for development of the grassland and suitable habitat for wild animals in Sanjay-Dubri Tiger Reserve, Madhya Pradesh	33.30	This three year project aims to provide scientific information related to development of grassland and species specific habitat suitability for wild ungulates. The first year amount has been proposed.
कुल योग			221.19	

सोलर पैनल 2022-24

(ऐसे वन रक्षक/वनपाल/उप वनक्षेत्रपाल आवास जहाँ विद्युत व्यवस्था उपलब्ध नहीं है)

क्रमांक	वनमंडल	परिक्षेत्र का नाम	बीट का नाम	भवन का स्थल	राशि लाख मे
1	3	4	5	6	7
1	उत्तर बालाघाट	दक्षिण उकवा	सोनगुड्डा	प.स. आवास सोनगुड्डा	1.50
2	उत्तर बालाघाट	पश्चिम बैहर	परसाटोला	वनचौकी परसाटोला	1.50
3	दक्षिण बालाघाट	हट्टा	कसंगी	वनरक्षक नाका	1.50
4	दक्षिण बालाघाट	हट्टा	गोदरी	परिक्षेत्र सहायक भवन गोदरी	1.50
5	दक्षिण बालाघाट	हट्टा	पीपरझरी	वनरक्षक नाका	1.50
6	दक्षिण बालाघाट	खैरलांजी	तीजुटेकाडी	वनरक्षक आवास तीजुटेकाडी	1.50
7	दक्षिण बालाघाट	पश्चिम लांजी	पीपलगांव	वनरक्षक आवास भवन पीपलगांव	1.50
8	दक्षिण बालाघाट	पश्चिम लांजी	टिमकीटोला	वनरक्षक आवास भवन टिमकीटोला	1.50
9	दक्षिण बालाघाट	पश्चिम लांजी	अधियाटोला	वनरक्षक आवास भवन अधियाटोला	1.50
10	दक्षिण बालाघाट	कटंगी	कोयलारी भाग 1	वनरक्षक नाका कोयलारी	1.50
11	दक्षिण बालाघाट	कटंगी	देवरी	वनरक्षक नाका देवरी	1.50
12	दक्षिण बालाघाट	कटंगी	आम्बेझरी भाग 1	वनरक्षक नाका आम्बेझरी	1.50
13	उत्तर बैतूल	बैतूल (सा0)	जिलेरी	वनरक्षक नाका जिलेरी	1.50
14	उत्तर बैतूल	बैतूल (सा0)	हराडाना	वनरक्षक नाका हराडाना नदीखेडा	1.50
15	उत्तर बैतूल	बैतूल (सा0)	गौठाना	वनरक्षक नाका गौठाना नदीखेडा	1.50
16	उत्तर बैतूल	बैतूल (सा0)	प.स.चिखलार	प.स.चिखलार नदीखेडा	1.50
17	उत्तर बैतूल	रानीपुर (सा.)	साजपुर	वाँच टॉवर साजपुर	1.50
18	उत्तर बैतूल	रानीपुर (सा.)	बोडना	प.स. आवास बोडना	1.50
19	उत्तर बैतूल	रानीपुर (सा.)	भोपाली	प.स. आवास भोपाली	1.50
20	दक्षिण बैतूल	आमला (सा.)	ठानी	व.र. आवास ठानी	1.50
21	दक्षिण बैतूल	आमला (सा.)	खतेड़ा	व.र. आवास खतेड़ा	1.50
22	दक्षिण बैतूल	ताप्ती (सामान्य)	महुपानी	प.स. आवास, महुपानी	1.50
23	दक्षिण बैतूल	ताप्ती (सामान्य)	कनारा	चेकिंग बेरियर खेडी आवास	1.50
24	दक्षिण बैतूल	ताप्ती (सामान्य)	विखली	प.स. आवास, विखली	1.50
25	दक्षिण बैतूल	ताप्ती (सामान्य)	कनारा	प.स. आवास, खेडी	1.50
26	दक्षिण बैतूल	मुलताई (सा.)	आमडाना	व.र. आवास आमडाना	1.50
27	दक्षिण बैतूल	मुलताई (सा.)	ठेसका	व.र. आवास ठेसका	1.50
28	दक्षिण बैतूल	मुलताई (सा.)	छिदवाड़	व.र. आवास छिदवाड़	1.50
29	दक्षिण बैतूल	मुलताई (सा.)	तेलिया	व.र. आवास तेलिया	1.50
30	दक्षिण बैतूल	मुलताई (सा.)	पिपरिया	व.र. आवास पिपरिया	1.50
31	दक्षिण बैतूल	मुलताई (सा.)	चिल्हाटी	व.र. आवास चिल्हाटी	1.50
32	दक्षिण बैतूल	आठनेर (सा.)	बाबजेई	प.स. आवास बाबजेई	1.50
33	दक्षिण बैतूल	आठनेर (सा.)	दक्षिण दाबका	वनरक्षक आवास दक्षिण दाबका	1.50
34	दक्षिण बैतूल	आठनेर (सा.)	पूर्व दाबका	वनरक्षक आवास पूर्व दाबका	1.50
35	दक्षिण बैतूल	मैसदेही (सा.)	खामला	वनरक्षक आवास खामला	1.50
36	दक्षिण बैतूल	मैसदेही (सा.)	बानूर	वनरक्षक आवास बानूर	1.50
37	दक्षिण बैतूल	मैसदेही (सा.)	देडपानी	वनरक्षक आवास देडपानी	1.50
38	दक्षिण बैतूल	मैसदेही (सा.)	पलस्या	वनरक्षक आवास पलस्या	1.50
39	दक्षिण बैतूल	मैसदेही (सा.)	लाखाझिरी	वनरक्षक आवास लाखाझिरी	1.50
40	दक्षिण बैतूल	सावलमेढा (सा.)	घाबा	वनरक्षक आवास घाबा	1.50
41	दक्षिण बैतूल	सावलमेढा (सा.)	चिचडाना	वनरक्षक आवास चिचडाना	1.50
42	पश्चिम बैतूल	सावलीगढ़	घूडिया	चूनागोसाई बीट	1.50
43	पश्चिम बैतूल	सावलीगढ़	आलमुपुर	आलमुपुर बीट	1.50
44	पश्चिम बैतूल	गवासेन	अजई	अजई	1.50

क्रमांक	वनमंडल	परिक्षेत्र का नाम	बीट का नाम	भवन का स्थल	राशि लाख मे
1	3	4	5	6	7
45	पश्चिम बैतूल	तावड़ी	पूर्व घोरपड़	रैयतवाड़ी	1.50
46	पश्चिम बैतूल	तावड़ी	पूर्व चुनाभुरू	चुनाभुरू	1.50
47	पश्चिम बैतूल	चिचोली	-	नांदा बेरियार	1.50
48	पश्चिम बैतूल	सावलीगढ	-	विखली बेरियार	1.50
49	पश्चिम बैतूल	मोहदा	-	बहेड़ा बेरियर	1.50
50	पश्चिम बैतूल	गवासेन	-	गवासेन बेरियर	1.50
51	पश्चिम बैतूल	चिचोली	-	चिचोली बेरियर	1.50
52	भोपाल	समर्धा	प्रेमपुरा	प्रेमपुरा	1.50
53	भोपाल	समर्धा	कानासीया	कानासीया	1.50
54	भोपाल	समर्धा	चीचली	चीचली	1.50
55	भोपाल	नजीराबाद	मंझेडा	वनरक्षक नाका मंझेडा	1.50
56	भोपाल	नजीराबाद	रावतपुरा	वनरक्षक नाका रावतपुरा	1.50
57	भोपाल	नजीराबाद	खैरखेड़ा	वनरक्षक नाका खैरखेड़ा	1.50
58	भोपाल	बैरसिया	कढैयाखी	वनरक्षक नाका कढैयाखी	1.50
59	भोपाल	बैरसिया	गुनगा	वनरक्षक नाका गुनगा	1.50
60	भोपाल	बैरसिया	बडली	वनरक्षक नाका बडली	1.50
61	भोपाल	बैरसिया	कोटरा	वनरक्षक नाका कोटरा	1.50
62	भोपाल	बैरसिया	कलारा	वनरक्षक नाका कलारा	1.50
63	भोपाल	समर्धा	अमोनी	वनरक्षक आवास अमोनी	1.50
64	भोपाल	नजीराबाद	मजीदगढ	प.स. आवास मजीदगढ	1.50
65	भोपाल	नजीराबाद	कोलूखेडी	वनरक्षक नाका कोलूखेडी	1.50
66	भोपाल	नजीराबाद	नजीराबाद	वनरक्षक नाका नजीराबाद	1.50
67	भोपाल	बैरसिया	बैरसिया	वनपरिक्षेत्र कार्यालय	1.50
68	भोपाल	बैरसिया	हराखेडा	परिक्षेत्र सहायक आवास	1.50
69	रायसेन	बेगमगंज	मबई	मबई	1.50
70	रायसेन	गढी	मुडियाखेडा	मुडियाखेडा	1.50
71	रायसेन	गढी	रमपुरा	रमपुरा	1.50
72	रायसेन	गढी	सोडरपुर	सोडरपुर	1.50
73	रायसेन	गढी	गुफा	गुफा	1.50
74	रायसेन	गढी	जमुनिया	जमुनिया	1.50
75	रायसेन	गढी	वोरपानी	राजघाटी चौकी	1.50
76	रायसेन	गढी	सरा	सरा चौकी	1.50
77	रायसेन	गढी	परिक्षेत्र कार्यालय	गढी	1.50
78	रायसेन	पश्चिम सिलवानी	चौका	जुनियापुल	1.50
79	रायसेन	पश्चिम रायसेन	सेहतगंज	महादेवपानी खरवई	1.50
80	रायसेन	जैथारी	छीन्द	महगवौ	1.50
81	रायसेन	जैथारी	घोघरी	घोघरी	1.50
82	ओबेदुल्लागंज	चिकलोद	बीजीर	वनरक्षक नाका बीजीर	1.50
83	ओबेदुल्लागंज	चिकलोद	करोदा	वनरक्षक नाका करोदा	1.50
84	ओबेदुल्लागंज	चिलवाहा	चम्पानेर	चम्पानेर	1.50
85	ओबेदुल्लागंज	चिलवाहा	बेहरा	बेहरा	1.50
86	ओबेदुल्लागंज	चिलवाहा	बगवाडा	बगवाडा	1.50
87	ओबेदुल्लागंज	चिलवाहा	कराघाटी	कराघाटी	1.50
88	ओबेदुल्लागंज	चिलवाहा	भुरीटेकरी	भुरीटेकरी	1.50
89	ओबेदुल्लागंज	सुल्तानपुर	चूनाकुडा	नाका चूनाकुडा	1.50
90	ओबेदुल्लागंज	सुल्तानपुर	मंडवा	नाका मंडवा	1.50

क्रमांक	वनमंडल	परिक्षेत्र का नाम	बीट का नाम	भवन का स्थल	राशि लाख मे
1	3	4	5	6	7
91	ओबेदुल्लागंज	सुल्तानपुर	घोटीबेहरा	नाका घोटीबेहरा	1.50
92	राजगढ़	राजगढ़	छगोडा	वन रक्षक नाका छगोडा	1.50
93	राजगढ़	राजगढ़	राजगढ़	वनपाल भवन खोयरी	1.50
94	राजगढ़	ब्यावरा	सुठालिया	परिक्षेत्र कार्यालय ब्यावरा	1.50
95	सीहोर	सीहोर	मगरदा	वनरक्षक आवास मगरदा	1.50
96	सीहोर	सीहोर	खारी	वनरक्षक आवास खारी	1.50
97	सीहोर	सीहोर	बभूलिया	वनरक्षक आवास बभूलिया	1.50
98	सीहोर	सीहोर	धबोटी	वनरक्षक आवास धबोटी	1.50
99	सीहोर	सीहोर	टांकपुरा	वनरक्षक आवास टांकपुरा	1.50
100	सीहोर	सीहोर	पाटनी	वनरक्षक आवास पाटनी	1.50
101	सीहोर	आष्टा	गोविन्दपुरा	वनरक्षक आवास गोविन्दपुरा	1.50
102	सीहोर	इछावर	डूंडालावा	डूंडालावा	1.50
103	सीहोर	वीरपुरा	झालपीपली	झालपीपली	1.50
104	सीहोर	वीरपुरा	सारस	सारस	1.50
105	सीहोर	वीरपुरा	मगरपाठ	मगरपाठ	1.50
106	सीहोर	वीरपुरा	चीकलपानी	चीकलपानी	1.50
107	सीहोर	वीरपुरा	बोरपानी	बोरपानी	1.50
108	सीहोर	वीरपुरा	सेवनिया परिहार	सेवनिया परिहार	1.50
109	सीहोर	वीरपुरा	आमामाय	आमामाय	1.50
110	सीहोर	बुधनी	पाण्डाडोह	परिक्षेत्र सहायक आवास पाण्डाडोह	1.50
111	सीहोर	बुधनी	बांसापुर	वनचौकी बांसापुर	1.50
112	सीहोर	बुधनी	होलीपुरा	वनरक्षक आवास होलीपुरा	1.50
113	सीहोर	बुधनी	बांसापुर	वॉच टॉवर बांसापुर	1.50
114	सीहोर	बुधनी	ऊँचाखेड़ा	पेट्रोलिंग केम्प ऊँचाखेड़ा	1.50
115	सीहोर	बुधनी	खटपुरा	पेट्रोलिंग केम्प दहोटाघांट	1.50
116	सीहोर	लाङकुई	खजूरपानी	वनरक्षक आवास खजूरपानी	1.50
117	विदिशा	ग्यारसपुर	गोडीपुर	वनचौकी गोडीपुर	1.50
118	विदिशा	ग्यारसपुर	मोहम्मदगढ़	वनरक्षक आवास मोहम्मदगढ़	1.50
119	विदिशा	ग्यारसपुर	गम्भीरिया	वनरक्षक आवास गम्भीरिया	1.50
120	विदिशा	सिरोज	पाटन	व.र. आवास पाटन	1.50
121	विदिशा	सिरोज	चितावर	चितावर चौकी	1.50
122	विदिशा	सिरोज	देवपुर	व.र. नाका देवपुर	1.50
123	विदिशा	दक्षिण लटेरी	कोटरा	वनचौकी कोटरा	1.50
124	विदिशा	दक्षिण लटेरी	बेरागढ़	वनचौकी बेरागढ़	1.50
125	विदिशा	उत्तर लटेरी	देहरी	वनचौकी देहरी	1.50
126	विदिशा	विदिशा	रमपुरा	घटेरा	1.50
127	विदिशा	विदिशा	बण्डवा	बण्डवा	1.50
128	विदिशा	शमशाबाद	जाटबरखेडा	वनचौकी डबरी	1.50
129	विदिशा	शमशाबाद	बरखेडाजागीर	वनचौकी बरखेडा जागीर	1.50
130	विदिशा	शमशाबाद	गोकलपुर	नाका गोकलपुर	1.50
131	छतरपुर	छतरपुर	पनीठा	वनरक्षक आवास पनीठा	1.50
132	छतरपुर	छतरपुर	कुंवरपुरा	वनरक्षक आवास अतरार	1.50
133	छतरपुर	लवकुशनगर	बम्होरी	परिक्षेत्र सहायक आवास टटम (बुडरख)	1.50
134	छतरपुर	लवकुशनगर	चुकाटा	अटैया बाबा के पास चुकाटा	1.50
135	छतरपुर	बिजावर	पनागर	वनरक्षक नाका पनागर	1.50
136	छतरपुर	बिजावर	भारतपुरा	वनरक्षक आवास घठारी खुर्द	1.50

क्रमांक	वनमंडल	परिक्षेत्र का नाम	बीट का नाम	भवन का स्थल	राशि लाख मे
1	3	4	5	6	7
137	छतरपुर	बिजावर	बिलगाय	वनरक्षक आवास महुआ टेड़	1.50
138	छतरपुर	बिजावर	बांकी	वनरक्षक आवास बांकी	1.50
139	छतरपुर	बिजावर	देवरी	वनरक्षक आवास बिजावर	1.50
140	छतरपुर	बिजावर	बिजावर	खंदा डिपो बिजावर	1.50
141	छतरपुर	बाजना	भरतला	प.स. आवास	1.50
142	छतरपुर	बकस्वाहा	बकस्वाहा	न्यू क्लियस डिपो बकस्वाहा	1.50
143	छतरपुर	बकस्वाहा	सुम्मेरपुरा	परिक्षेत्र सहायक आवास भुजपुरा स्थल सुम्मेरपुरा	1.50
144	उत्तर पन्ना	देवेन्द्रनगर	बसई	बसई चौकी	1.50
145	उत्तर पन्ना	विश्रामगंज	मनीर	मनीर चौकी	1.50
146	उत्तर पन्ना	विश्रामगंज	बंगला	वनरक्षक आवास	1.50
147	उत्तर पन्ना	विश्रामगंज	बाबूपुर	वनचौकी	1.50
148	उत्तर पन्ना	धरमपुर	पिष्टा	बीट गार्ड एवं प0स0 देवगांव आवास	1.50
149	उत्तर पन्ना	धरमपुर	सिल्हाई	बीट गार्ड आवास अन्तर्गत अन्तर्राज्यीय वन अवरोध नाका पन्ना चौकी	1.50
150	उत्तर पन्ना	धरमपुर	हरदी	प0स0 आवास हरदी	1.50
151	उत्तर पन्ना	पन्ना	मथुरापुर	वनरक्षक आवास मथुरापुर	1.50
152	उत्तर पन्ना	अजयगढ़	धवारी	सिन्हाई	1.50
153	उत्तर पन्ना	अजयगढ़	बरकोला	सिन्हाई	1.50
154	उत्तर पन्ना	अजयगढ़	दमकुआ	परिक्षेत्र कैम्पस अजयगढ़	1.50
155	उत्तर पन्ना	अजयगढ़	सिमरा	सिमरा	1.50
156	उत्तर पन्ना	अजयगढ़	देवराभापतपुर	देवराभापतपुर	1.50
157	उत्तर पन्ना	अजयगढ़	बरियारपुर	सब्दुआ	1.50
158	उत्तर पन्ना	अजयगढ़	प.स. आवास कुवरपुर	टौरिया	1.50
159	उत्तर पन्ना	अजयगढ़	प.स. आवास देवराभापतपुर	सब्दुआ	1.50
160	उत्तर पन्ना	अजयगढ़	वनपाल आवास	परिक्षेत्र कैम्पस अजयगढ़	1.50
161	दक्षिण पन्ना	सलेहा	हरदुआ	वनरक्षक आवास हरदुआ	1.50
162	दक्षिण पन्ना	सलेहा	बिल्हा	वनरक्षक आवास बिल्हा	1.50
163	दक्षिण पन्ना	सलेहा	बीजादह	वनरक्षक आवास बीजादह	1.50
164	दक्षिण पन्ना	कल्दा	सगरा	वनरक्षक आवास सगरा	1.50
165	दक्षिण पन्ना	कल्दा	अमरई	बैरियर खन्धेराजा अमरई	1.50
166	दक्षिण पन्ना	शाहनगर	उमरिया	वनरक्षक आवास उमरिया	1.50
167	दक्षिण पन्ना	शाहनगर	लमतारा	वनरक्षक आवास लमतारा	1.50
168	दक्षिण पन्ना	शाहनगर	रोहनिया	वनरक्षक आवास रोहनिया	1.50
169	दक्षिण पन्ना	शाहनगर	गजन्दा	वनरक्षक आवास गजन्दा	1.50
170	दक्षिण पन्ना	पवई	झांझर	वनरक्षक आवास झांझर	1.50
171	दक्षिण पन्ना	पवई	सुनेही	वनरक्षक आवास देवई	1.50
172	दक्षिण पन्ना	मोहन्दा	गौरहा	वनरक्षक आवास गौरहा	1.50
173	दक्षिण पन्ना	मोहन्दा	बम्हीरी	पेट्रोलिंग कैम्प जोधपुर	1.50
174	दक्षिण पन्ना	मोहन्दा	कोठी	वनपाल आवास कोठी	1.50
175	दक्षिण पन्ना	मोहन्दा	कुवरपुर	वनरक्षक आवास कुवरपुर	1.50
176	दक्षिण पन्ना	मोहन्दा	गोविन्दपुरा	वनरक्षक आवास गोविन्दपुरा	1.50
177	दक्षिण पन्ना	मोहन्दा	जमुनहा	वनरक्षक आवास जमुनहा	1.50
178	टीकमगढ़	बल्देवगढ़	भैलसी	परिक्षेत्र सहायक आवास	1.50
179	टीकमगढ़	बल्देवगढ़	पथरगुवा नं.1	परिक्षेत्र सहायक आवास	1.50

क्रमांक	वनमंडल	परिक्षेत्र का नाम	बीट का नाम	भवन का स्थल	राशि लाख मे
1	3	4	5	6	7
180	टीकमगढ़	ओरछा	भेलसा नं.2	बाचटावर भेलसा	1.50
181	टीकमगढ़	ओरछा	लाड़पुरा	वन चौकी मंडोर	1.50
182	टीकमगढ़	ओरछा	कोटीगुलेदा	वनपाल क्वार्टर नाटा	1.50
183	टीकमगढ़	ओरछा	सिनीनिया	वनचौकी सिनीनिया	1.50
184	टीकमगढ़	ओरछा	रोडा	वनरक्षक आवास जमुनिया	1.50
185	टीकमगढ़	ओरछा	धौरा	वनरक्षक आवास धौरा	1.50
186	टीकमगढ़	ओरछा	धूघसी	वनरक्षक नाका धूघसी	1.50
187	पन्ना टा.रि. पन्ना	हिनीता	गंगऊ बी	पठाई कैम्प (पेट्रोलिंग कैम्प) गंगऊ बी	1.50
188	पन्ना टा.रि. पन्ना	हिनीता	बड़गड़ी ए	परिक्षेत्र सहायक बड़गड़ी आवास	1.50
189	पन्ना टा.रि. पन्ना	हिनीता	खैरईया	निगरानी टावर एच.एन.02	1.50
190	पन्ना टा.रि. पन्ना	मडला	मडला	वनरक्षक नाका बहारगंज	1.50
191	पन्ना टा.रि. पन्ना	मडला	जूड़ी	रिवर पोस्ट भौरादो	1.50
192	पन्ना टा.रि. पन्ना	मडला	पीपरटोला	ट्वन नाका	1.50
193	पन्ना टा.रि. पन्ना	मडला	महादेवघाटी	निगरानी टावर एम0एन0-8	1.50
194	पन्ना टा.रि. पन्ना	मडला	बकचुर	बीटगार्ड नाका बलैया	1.50
195	पन्ना टा.रि. पन्ना	मडला	जूड़ी	बीटगार्ड नाका जूड़ी	1.50
196	पन्ना टा.रि. पन्ना	मडला	बकचुर	टिकिट काउन्टर पाण्डवफॉल	1.50
197	पन्ना टा.रि. पन्ना	पन्ना गंगऊ अभयारण्य	नहरी	परिक्षेत्र सहायक आवास मडला	1.50
198	पन्ना टा.रि. पन्ना	पन्ना गंगऊ अभयारण्य	हरसा	परिक्षेत्र सहायक आवास हरसा	1.50
199	पन्ना टा.रि. पन्ना	पन्ना गंगऊ अभयारण्य	हरसा	बीटगार्ड हरसा	1.50
200	पन्ना टा.रि. पन्ना	पन्ना गंगऊ अभयारण्य	उमरावन	बीटगार्ड उमरावन	1.50
201	पन्ना टा.रि. पन्ना	पन्ना गंगऊ अभयारण्य	कटरिया	बीटगार्ड कटरिया	1.50
202	पन्ना टा.रि. पन्ना	पन्ना कोर	रमपुरा	वनरक्षक नाका रमपुरा	1.50
203	पन्ना टा.रि. पन्ना	पन्ना कोर	रमपुरा	परिक्षेत्र सहायक आवास रमपुरा	1.50
204	पन्ना टा.रि. पन्ना	पन्ना कोर	कटारी अभयारण्य	वनरक्षक नाका कटारी अभयारण्य	1.50
205	पन्ना टा.रि. पन्ना	पन्ना कोर	कूड़न	वनरक्षक नाका कूड़न	1.50
206	पन्ना टा.रि. पन्ना	पन्ना कोर	अकोला	परिक्षेत्र सहायक आवास अकोला	1.50
207	पन्ना टा.रि. पन्ना	पन्ना कोर	बड़ीर	वनरक्षक नाका बड़ीर	1.50
208	पन्ना टा.रि. पन्ना	पन्ना कोर	जखोबा	वनरक्षक नाका जखोबा	1.50
209	पन्ना टा.रि. पन्ना	चन्द्रनगर	राजस्व	परिक्षेत्र कार्यालय चन्द्रनगर	1.50
210	पन्ना टा.रि. पन्ना	चन्द्रनगर	वाहरपुरा	धमोखर कैम्प	1.50
211	पन्ना टा.रि. पन्ना	चन्द्रनगर	आमडावर	सुकवाहा गेट	1.50
212	पन्ना टा.रि. पन्ना	चन्द्रनगर	सेजा	पण्डवन कैम्प	1.50
213	पन्ना टा.रि. पन्ना	चन्द्रनगर	पलकोहा	बरागड बैरियर	1.50
214	पन्ना टा.रि. पन्ना	गहरीघाट	मझौली	मझौली कैम्प	1.50
215	पन्ना टा.रि. पन्ना	किशनगढ़ बफर	बिला	पेट्रोलिंग कैम्प बिला कक्ष क्र. पी0 461	1.50
216	पन्ना टा.रि. पन्ना	किशनगढ़ बफर	मतीपुरा	पेट्रोलिंग कैम्प गनेश घाटी कक्ष क्र. पी0 517	1.50
217	पन्ना टा.रि. पन्ना	किशनगढ़ बफर	राईपुरा	अस्थायी कैम्प कक्ष क्र. पी0 454	1.50
218	पन्ना टा.रि. पन्ना	मड़ियादों बफर	मनकपुरा	परिक्षेत्र सहायक आवास	1.50
219	पन्ना टा.रि. पन्ना	मड़ियादों बफर	चौरईया	वनचौकी	1.50
220	पश्चिम छिन्दवाड़ा	देलाखारी	खापादाना	दलेल	1.50
221	पश्चिम छिन्दवाड़ा	देलाखारी	कोसमी	रजौला	1.50
222	पश्चिम छिन्दवाड़ा	जामई	टाटरवाड़ा	टाटरवाड़ा	1.50

क्रमांक	वनमंडल	परिक्षेत्र का नाम	बीट का नाम	भवन का स्थल	राशि लाख मे
1	3	4	5	6	7
223	पश्चिम छिन्दवाड़ा	सांगाखेड़ा	पश्चिम आलमोद	धवासी	1.50
224	पश्चिम छिन्दवाड़ा	सांगाखेड़ा	सांगाखेड़ा	सांगाखेड़ा	1.50
225	पश्चिम छिन्दवाड़ा	सांगाखेड़ा	कूकरपानी	कूकरपानी	1.50
226	पूर्व छिन्दवाड़ा	छिन्दवाड़ा	भंडारकुंड	वनरक्षक निवास गृह कुकडीखापा भाग 2	1.50
227	पूर्व छिन्दवाड़ा	पूर्व हरई	जामुनपानी	वनरक्षक आवास जामुनपानी	1.50
228	पूर्व छिन्दवाड़ा	पूर्व हरई	सियारखेड़ा	वनरक्षक आवास सियारखेड़ा	1.50
229	पूर्व छिन्दवाड़ा	पूर्व बटकाखापा	सिमरिया	वनरक्षक आवास सिमरिया	1.50
230	पूर्व छिन्दवाड़ा	पूर्व बटकाखापा	कुण्डालीकला	वनरक्षक आवास चुरीकला	1.50
231	पूर्व छिन्दवाड़ा	पूर्व बटकाखापा	सामरडोह	वनरक्षक आवास सामरडोह	1.50
232	पूर्व छिन्दवाड़ा	पूर्व बटकाखापा	चुरीखुर्द	वनरक्षक आवासकोहपानी	1.50
233	पूर्व छिन्दवाड़ा	पूर्व बटकाखापा	ऑंचलकुण्ड	वनरक्षक आवास ऑंचलकुण्ड	1.50
234	पूर्व छिन्दवाड़ा	पूर्व बटकाखापा	सावलाखेड़ा	वनरक्षक आवास भुकरमार	1.50
235	पूर्व छिन्दवाड़ा	पश्चिम बटकाखापा	पाण्डो	वन चौकी पाण्डो	1.50
236	दक्षिण छिन्दवाड़ा	कन्हान	सवनी	मिलापार बेरियर	1.50
237	दक्षिण छिन्दवाड़ा	बिछुआ	कपूरखेड़ा	खमारपानी	1.50
238	दक्षिण छिन्दवाड़ा	लावाघोघरी	छिन्दबोह	वनरक्षक नाका	1.50
239	ग्वालियर	घाटीगांव उत्तर	आरोन उत्तर	वनपाल भवन	1.50
240	ग्वालियर	गेमरेज तिघरा	गिजौरा	परिक्षेत्र सहायक निवास	1.50
241	दतिया	सेवड़ा	पनकुआ	रतनगढ़ (3 भवन)	1.50
242	दतिया	सेवड़ा	बड़ेर	बीट बड़ेर (5 भवन)	1.50
243	दतिया	सेवड़ा	डिरोलीपार	वनचौकी डिरोलीपार	1.50
244	श्योपुर कलौ	बुदेरा	पातालगढ़	पातालगढ़	1.50
245	श्योपुर कलौ	बुदेरा	खोजीपुरा	खोजीपुरा	1.50
246	श्योपुर कलौ	खाडी	श्यामपुर	परिक्षेत्र कार्यालय श्यामपुर	1.50
247	श्योपुर कलौ	विजयपुर पूर्व	धिलवानी	वनरक्षक आवास धिलवानी	1.50
248	श्योपुर कलौ	विजयपुर पूर्व	गसवानी	सर्वरेंज केम्पस गसवानी	1.50
249	मिण्ड	मिण्ड	खैरा	खैरा	1.50
250	मिण्ड	अटेर	बड़ेरी	भीमपुरा	1.50
251	मिण्ड	अटेर	बरही	बरही	1.50
252	इंदौर	चोरल	आशापुरा	वनचौकी	1.50
253	इंदौर	चोरल	रसकुण्डिया	वनचौकी	1.50
254	इंदौर	चोरल	व.प.कैम्पस	चोरल	1.50
255	इंदौर	इन्दौर	अंगद	नाहरझाबुआ	1.50
256	झाबुआ	थांदला	नाहरपुरा	घावडापाडा नाहरपुरा	1.50
257	झाबुआ	थांदला	सुजापुरा	पंचपिलिया	1.50
258	झाबुआ	झाबुआ	झाबुआ	रेस्टहाउस मौजीपाडा	1.50
259	अलीराजपुर	उमराली	खाम्बा	साकडी	1.50
260	अलीराजपुर	चन्द्रशेखर आजाद नगर	कदवाल	कदवाल	1.50
261	अलीराजपुर	चन्द्रशेखर आजाद नगर	सेजावाडा	सेजावाडा	1.50
262	अलीराजपुर	चन्द्रशेखर आजाद नगर	भाबरा	भाबरा	1.50
263	अलीराजपुर	जोबट	बलेडी	हरदासपुर	1.50
264	अलीराजपुर	कट्टीवाडा	कोठारमुहडा	कैवडा	1.50
265	अलीराजपुर	कट्टीवाडा	उमरवाडा	कासटपानी	1.50
266	जबलपुर	सिहोरा	पिपरसरा	वनरक्षक आवास पिपरसरा	1.50
267	जबलपुर	सिहोरा	जमूनिया	वनरक्षक आवास जमूनिया	1.50

क्रमांक	वनमंडल	परिक्षेत्र का नाम	बीट का नाम	भवन का स्थल	राशि लाख मे
1	3	4	5	6	7
268	जबलपुर	शहपुरा	कालापाठा	वनरक्षक आवास	1.50
269	जबलपुर	पनागर	भौरहा	वनरक्षक आवास	1.50
270	जबलपुर	पनागर	मडीध	वनरक्षक आवास	1.50
271	जबलपुर	कुण्डम	इमलई	वनरक्षक आवास	1.50
272	जबलपुर	कुण्डम	बघराजी	वनरक्षक आवास	1.50
273	जबलपुर	कुण्डम	कुण्डम	परिक्षेत्र कार्यालय	1.50
274	पूर्व मण्डला	मवई	सठिया	वनरक्षक आवास	1.50
275	पूर्व मण्डला	मवई	खुदराही	वनरक्षक आवास	1.50
276	पूर्व मण्डला	मोतीनाला	दाडीभानपुर	वनरक्षक नाका	1.50
277	पूर्व मण्डला	मोतीनाला	भड़ली	वनरक्षक नाका	1.50
278	पूर्व मण्डला	घुघरी	गोरखपुर	वनरक्षक आवास	1.50
279	पूर्व मण्डला	घुघरी	चोबा	वनरक्षक आवास	1.50
280	पूर्व मण्डला	मोहगांव	मलपहरी	परिसर रक्षक आवास मलपहरी	1.50
281	पूर्व मण्डला	मोहगांव	झीना	परिसर रक्षक आवास झीना	1.50
282	पूर्व मण्डला	जगमंडल	खर्डाझर	वनरक्षक आवास खर्डाझर	1.50
283	पूर्व मण्डला	जगमंडल	ककैया	वन चौकी ककैया	1.50
284	पूर्व मण्डला	बिछिया	झुलुप	वनरक्षक आवास झुलुप	1.50
285	पूर्व मण्डला	बिछिया	भीमा	वनरक्षक आवास भीमा	1.50
286	पश्चिम मण्डला	मंडला	घटुआमार	घटुआमार	1.50
287	पश्चिम मण्डला	मंडला	मूडाडीह	मूडाडीह	1.50
288	पश्चिम मण्डला	मंडला	रमपुरी	रमपुरी	1.50
289	पश्चिम मण्डला	मंडला	दलका	दलका	1.50
290	पश्चिम मण्डला	मंडला	कुडोपानी ब	पीपरपानी	1.50
291	पश्चिम मण्डला	निवास	जुगठार	वनोपज जांच नाका जुगठार	1.50
292	कटनी	कटनी	पहरुआ	पहरुआ	1.50
293	कटनी	कटनी	पहरुआ	पहरुआ	1.50
294	कटनी	कटनी	कैलवारा	कैलवारा	1.50
295	कटनी	कटनी	कैलवारा	कन्हवारा	1.50
296	कटनी	बड़वारा	-	परिक्षेत्र कार्यालय बरही	1.50
297	कटनी	बड़वारा	करौंदीकलौं	वर. आवास. करौंदीकलौं आर.एफ.420	1.50
298	कटनी	बड़वारा	झिरिया	पेट्रोलिंग कैम्प, झिरिया	1.50
299	कटनी	बड़वारा	सुतरी	वर.आवास. सुतरी	1.50
300	कटनी	बड़वारा	सुतरी	वर.आवास. मचमचा	1.50
301	कटनी	विजयराघवगढ़	-	परिक्षेत्र अधिकारी आवास	1.50
302	कटनी	विजयराघवगढ़	-	परिक्षेत्र कार्यालय	1.50
303	कटनी	विजयराघवगढ़	-	परिक्षेत्र सहायक आवास वि०गढ़	1.50
304	कटनी	विजयराघवगढ़	-	वनरक्षक डबल लाईन क्वार्टर	1.50
305	कटनी	विजयराघवगढ़	-	परिक्षेत्र सहायक आवास सिनगौडी	1.50
306	कटनी	विजयराघवगढ़	हथेड़ा	वनरक्षक आवास हथेड़ा	1.50
307	कटनी	विजयराघवगढ़	सेमरिया	वनरक्षक आवास सेमरिया	1.50
308	कटनी	विजयराघवगढ़	करेहा	वनरक्षक आवास करेहा	1.50
309	कटनी	विजयराघवगढ़	बम्हीरी	वनरक्षक आवास बम्हीरी	1.50
310	कटनी	विजयराघवगढ़	पिपरा	वनरक्षक आवास पिपरा	1.50
311	कटनी	विजयराघवगढ़	कांटी	परिक्षेत्र सहायक आवास कांटी	1.50
312	कटनी	विजयराघवगढ़	कांटी	वनरक्षक आवास घुघरी	1.50

क्रमांक	वनमंडल	परिक्षेत्र का नाम	बीट का नाम	भवन का स्थल	राशि लाख मे
1	3	4	5	6	7
313	कटनी	रीठी	घुडेहरी	वनरक्षक आवास	1.50
314	कटनी	रीठी	बड़खेरा	वनरक्षक आवास	1.50
315	कटनी	रीठी	इमलाज	वनरक्षक आवास	1.50
316	कटनी	बहोरीबंद	मवई	वनरक्षक नाका	1.50
317	कटनी	ढीमरखेड़ा	भनपुरा	प.स.आवास सहलावन पिपरिया	1.50
318	कटनी	ढीमरखेड़ा	करौदी	परिक्षेत्र कार्यालय	1.50
319	कटनी	ढीमरखेड़ा	बिहरिया	वन रक्षक आवास	1.50
320	कटनी	ढीमरखेड़ा	बिचुआ	वन रक्षक आवास	1.50
321	कटनी	ढीमरखेड़ा	खमतारा	वन रक्षक आवास	1.50
322	कटनी	ढीमरखेड़ा	शमपुर	वन रक्षक आवास	1.50
323	डिण्डौरी	करजिया पूर्व	कबीर	वनोपज जौंच नाका कबीर	1.50
324	डिण्डौरी	करजिया पूर्व	जगतपुर	वन विश्राम गृह जगतपुर	1.50
325	डिण्डौरी	करजिया पूर्व	चौरादादर	वनरक्षक आवास चौरादादर	1.50
326	डिण्डौरी	करजिया पूर्व	बिजौरी	परिक्षेत्र सहायक आवास बिजौरी	1.50
327	डिण्डौरी	दक्षिण समनापुर सामान्य	दामीतितराही	वनरक्षक आवास दामीतितराही	1.50
328	डिण्डौरी	अमरपुर सा.	अमरपुर	परिक्षेत्र सहायक आवास अमरपुर	1.50
329	डिण्डौरी	अमरपुर सा.	अमरपुर	परिक्षेत्र अधिकारी आवास अमरपुर	1.50
330	डिण्डौरी	अमरपुर सा.	भानपुर	परिक्षेत्र सहायक आवास भानपुर	1.50
331	डिण्डौरी	अमरपुर सा.	अमरपुर	परिक्षेत्र कार्यालय अमरपुर	1.50
332	डिण्डौरी	पश्चिम करजिया	गाड़ासरई	परिक्षेत्र कार्यालय कैम्पस पश्चिम करजिया	1.50
333	डिण्डौरी	पश्चिम करजिया	कान्दाटोला	वनरक्षक आवास भवन कान्दाटोला	1.50
334	डिण्डौरी	पश्चिम करजिया	पण्डरीपानी	वनरक्षक आवास भवन पण्डरीपानी	1.50
335	डिण्डौरी	पश्चिम करजिया	दक्षिण उद्धीर	वनरक्षक आवास भवन दक्षिण उद्धीर	1.50
336	डिण्डौरी	पश्चिम करजिया	ददरगांव	वनरक्षक आवास भवन ददरगांव	1.50
337	डिण्डौरी	पश्चिम करजिया	गोपालपुर	वनचौकी भवन गोपालपुर	1.50
338	डिण्डौरी	उत्तर समनापुर	किंकरझर	प0स0 आवास किंकरझर	1.50
339	डिण्डौरी	डिण्डौरी सामान्य	सारसताल	वनचौकी	1.50
340	खण्डवा	निरंक	निरंक	निरंक	1.50
341	खरगोन	बिष्टान	काबरी	वन चौकी काबरी	1.50
342	खरगोन	सिरवेल	झामटा	वनरक्षक भवन झामटा	1.50
343	बड़वाह	निरंक	निरंक	निरंक	1.50
344	बड़वानी	बोकराटा	लिम्बी	लिम्बी	1.50
345	बड़वानी	बोकराटा	बोकराटा	बोकराटा	1.50
346	बड़वानी	बोकराटा	बोकराटा	बोकराटा	1.50
347	बड़वानी	बोकराटा	रोषमाल	रोषमाल	1.50
348	बड़वानी	बोकराटा	गोलपाटीवाडी	गोलपाटीवाडी	1.50
349	बड़वानी	बोकराटा	गारा	गारा	1.50
350	बड़वानी	बोकराटा	सागमाल	सागमाल	1.50
351	बड़वानी	बोकराटा	गोलपाटीवाडी	गोलपाटीवाडी	1.50
352	बड़वानी	बोकराटा	पिपरकुण्ड	पिपरकुण्ड	1.50
353	बड़वानी	पाटी	सेमलेट	सेमलेट	1.50
354	बड़वानी	पाटी	मोरकट्टा	मोरकट्टा	1.50
355	बड़वानी	पाटी	नलती	नलती	1.50
356	बड़वानी	पाटी	मोरकट्टा	मोरकट्टा	1.50
357	बड़वानी	पाटी	चैरवी उत्तर	चैरवी उत्तर	1.50

क्रमांक	वनमंडल	परिक्षेत्र का नाम	बीट का नाम	भवन का स्थल	राशि लाख मे
1	3	4	5	6	7
358	बड़वानी	पाटी	कोटबांधनी	कोटबांधनी	1.50
359	बड़वानी	पाटी	बोरखेड़ी	बोरखेड़ी	1.50
360	नर्मदापुरम	सुखतवा सा.	पिपरिया	वनरक्षक आवास पिपरिया	1.50
361	नर्मदापुरम	सुखतवा सा.	चांदकिया	वनरक्षक आवास चांदकिया	1.50
362	नर्मदापुरम	सुखतवा सा.	उ० डांडीवाडा	वनरक्षक आवास उ० डांडीवाडा	1.50
363	नर्मदापुरम	सुखतवा सा.	पूर्व चिचवानी	वनरक्षक आवास पूर्व चिचवानी	1.50
364	नर्मदापुरम	सुखतवा सा.	मोरपानी	वनरक्षक आवास मोरपानी	1.50
365	नर्मदापुरम	सुखतवा सा.	कवेली	वनरक्षक आवास कवेली	1.50
366	नर्मदापुरम	सुखतवा सा.	तवानगर रोड पर	घनबाद बैरियर	1.50
367	नर्मदापुरम	इटारसी सा.	रांझी	वनरक्षक नाका रांझी	1.50
368	नर्मदापुरम	सिवनी मालवा सा.	झिरनापुरा	वनरक्षक नाका झिरनापुरा	1.50
369	नर्मदापुरम	सिवनी मालवा सा.	पलासी	वनरक्षक नाका पलासी	1.50
370	नर्मदापुरम	सिवनी मालवा सा.	गीतखेड़ा	वनरक्षक नाका गीतखेड़ा	1.50
371	नर्मदापुरम	सिवनी मालवा सा.	आमाकटारा	वनरक्षक आमाकटारा	1.50
372	नर्मदापुरम	सिवनी मालवा सा.	बरुणघाट	वनरक्षक कालाआखर	1.50
373	नर्मदापुरम	बानापुरा सा	उत्तर बारासैल	वनरक्षक आवास उत्तर बारासैल	1.50
374	नर्मदापुरम	बानापुरा सा	झाड़बीड़ा	वनरक्षक आवास झाड़बीड़ा	1.50
375	नर्मदापुरम	बानापुरा सा	नापपुरा	वनरक्षक आवास नापपुरा	1.50
376	नर्मदापुरम	बानापुरा सा	घोघरा	वनरक्षक आवास घोघरा	1.50
377	नर्मदापुरम	सोहागपुर सा०	उ०डोलरिया	वनरक्षक नाका उ. डोलरिया	1.50
378	नर्मदापुरम	सोहागपुर सा०	निमौरा नर्सरी	परिक्षेत्र सहायक आवास निमौरा	1.50
379	नर्मदापुरम	सोहागपुर सा०	नखाखेड़ा	वनचौकी नयाखेड़ा	1.50
380	नर्मदापुरम	सोहागपुर सा०	पेट्रोलिंग कैम्प बागडा	बागडा	1.50
381	नर्मदापुरम	बनखेड़ी सा.	उप परिक्षेत्र पिपरिया	उ.व.क्षे.पा आवास 'डोकरीखेड़ा	1.50
382	नर्मदापुरम	बनखेड़ी सा.	उत्तर फतेहपुर	वनरक्षक नाका	1.50
383	नर्मदापुरम	बनखेड़ी सा.	धीरपानी	वनरक्षक नाका	1.50
384	हरदा	बोरपानी सामान्य	परिक्षेत्र सहायक बोरपानी पूर्व	बोरपानी	1.50
385	हरदा	बोरपानी सामान्य	परिक्षेत्र सहायक बोरपानी पश्चिम	बोरपानी	1.50
386	हरदा	बोरपानी सामान्य	परिक्षेत्र सहायक लोधीढाना	लोधीढाना	1.50
387	हरदा	बोरपानी सामान्य	अस्थाई बैरियर गोहटी	गोहटी	1.50
388	हरदा	बोरपानी सामान्य	वनरक्षक आवास डेहरिया	डेहरिया	1.50
389	हरदा	बोरपानी सामान्य	वनरक्षक आवास डेबराबंदी	डेबराबंदी	1.50
390	हरदा	बोरपानी सामान्य	वनरक्षक आवास मालेगांव	मालेगांव	1.50
391	हरदा	मगरघा सामान्य	जूनापानी	वनरक्षक आवास	1.50
392	हरदा	मगरघा सामान्य	शतामाटी	परिक्षेत्र स. आवास	1.50
393	हरदा	मगरघा सामान्य	बिटिया	वनरक्षक आवास	1.50
394	हरदा	मगरघा सामान्य	लाखादेह	परिक्षेत्र स. आवास	1.50
395	हरदा	मगरघा सामान्य	बापचा	परिक्षेत्र स. आवास	1.50
396	सतपुड़ा टा.रि.	बोरी	पिद्दीपानी	आमपानी कैम्प	1.50
397	सतपुड़ा टा.रि.	पूर्व पचमड़ी	महादेव	तैलान्जली बैरियर	1.50
398	सतपुड़ा टा.रि.	पूर्व पचमड़ी	मोगरा	मोगरा (सोलर पम्प)	1.50
399	सतपुड़ा टा.रि.	पूर्व पचमड़ी	पगारा	कैम्प पगारा	1.50
400	सतपुड़ा टा.रि.	पूर्व पचमड़ी	बारीआम	कैम्प बारीआम	1.50
401	सतपुड़ा टा.रि.	पूर्व पचमड़ी	नादिया	कैम्प नादिया	1.50
402	सतपुड़ा टा.रि.	पूर्व पचमड़ी	चंदनपिपरिया	कैम्प चंदनपिपरिया	1.50
403	सतपुड़ा टा.रि.	पूर्व पचमड़ी	टेकापार	कैम्प टेकापार	1.50

क्रमांक	वनमंडल	परिक्षेत्र का नाम	बीट का नाम	भवन का स्थल	राशि लाख मे
1	3	4	5	6	7
404	सतपुड़ा टा.रि.	पूर्व पचमढ़ी	हाथीपहाड़	फिफेरी कैम्प	1.50
405	सतपुड़ा टा.रि.	पूर्व पचमढ़ी	मटकुली	मटकुली बायरलेस	1.50
406	सतपुड़ा टा.रि.	पूर्व पचमढ़ी	चाकर	कैम्प चाकर	1.50
407	सतपुड़ा टा.रि.	कामती	आडीदेनवा	आडीदेनवा कैम्प	1.50
408	सतपुड़ा टा.रि.	कामती	पट्टन	पट्टन कैम्प	1.50
409	सतपुड़ा टा.रि.	कामती	रानीडोह	रानीडोह टप्पर	1.50
410	सतपुड़ा टा.रि.	कामती	शंकरगढ	शंकरगढ कैम्प	1.50
411	सतपुड़ा टा.रि.	कामती	आडीदेनवा	लम्बीडील टप्पर	1.50
412	सतपुड़ा टा.रि.	पश्चिम पचमढ़ी	बिनौरा	वनरक्षक नाका	1.50
413	सतपुड़ा टा.रि.	पश्चिम पचमढ़ी	अम्बामाई	पनारपानी गेट	1.50
414	सतपुड़ा टा.रि.	मटकुली	शिरिया	परिक्षेत्र सहायक अन्होनी	1.50
415	सतपुड़ा टा.रि.	मटकुली	चंदनपिपरिया	11 मील बैरियर	1.50
416	सतपुड़ा टा.रि.	मटकुली	अन्होनी	वनरक्षक नाका	1.50
417	सतपुड़ा टा.रि.	चूरना	साकोट	साकोट स्कूल	1.50
418	सतपुड़ा टा.रि.	चूरना	मालनी	मालनी नाका / व.र. निवास	1.50
419	सतपुड़ा टा.रि.	तवा बफर	घोघरा	घोघरा कैम्प	1.50
420	सतपुड़ा टा.रि.	तवा बफर	रामपुर	रामपुर कैम्प	1.50
421	सतपुड़ा टा.रि.	बागडा बफर	उत्तर विनेका	पेट्रोलिंग कैम्प विनेका	1.50
422	सतपुड़ा टा.रि.	बागडा बफर	उत्तर गोहनादेह	परिसर रक्षक नाका गोहनादेह	1.50
423	सतपुड़ा टा.रि.	बागडा बफर	पश्चिम सेहरा	पेट्रोलिंग कैम्प सेहरा	1.50
424	सतपुड़ा टा.रि.	बागडा बफर	उत्तर खरपावड	पाठई बैरियर	1.50
425	सतपुड़ा टा.रि.	बागडा बफर	पूर्व परस्तापानी	पेट्रोलिंग कैम्प परस्तापानी	1.50
426	सतपुड़ा टा.रि.	बागडा बफर	उत्तर रानीपुर	लालमाता बैरियर	1.50
427	सतपुड़ा टा.रि.	पिपरिया बफर	नदीपुरा	वनरक्षक आवास	1.50
428	सतपुड़ा टा.रि.	पिपरिया बफर	डोकरीखेड़ा	वनरक्षक आवास	1.50
429	सतपुड़ा टा.रि.	पिपरिया बफर	सांगई (हथनीखापा)	वनरक्षक आवास	1.50
430	सतपुड़ा टा.रि.	पिपरिया बफर	पूर्व बरगौदी	वनरक्षक आवास	1.50
431	रीवा	चाकघाट	कटरा	वन चौकी मुरली	1.50
432	रीवा	चाकघाट	फुलवारी	वन चौकी बारी	1.50
433	रीवा	चाकघाट	रायपुर	वनरक्षक आवास रायपुर	1.50
434	रीवा	चाकघाट	दुआरी	वनरक्षक आवास दुआरी	1.50
435	रीवा	चाकघाट	महेवा	वनरक्षक आवास महेवा	1.50
436	रीवा	चाकघाट	सोहागी	वनरक्षक आवास सोहागी	1.50
437	रीवा	चाकघाट	ढखरा	वनरक्षक आवास ढखरा	1.50
438	रीवा	हनुमना	कोढवा	वनरक्षक नाका कोढवा	1.50
439	रीवा	अतरैला	अतरैला	परिक्षेत्र कार्यालय अतरैला	1.50
440	रीवा	अतरैला	हरदोली	वनरक्षक नाका जरहैया	1.50
441	रीवा	अतरैला	चौंद	वनरक्षक नाका चौंद कुरैली	1.50
442	रीवा	अतरैला	गुरदरी पश्चिमी	ग्राम हरदोली	1.50
443	रीवा	अतरैला	अतरैला	वनरक्षक नाका अतरैला	1.50
444	रीवा	सेमरिया	मैनहा	वनरक्षक नाका	1.50
445	रीवा	मऊगंज	गौरी	वनरक्षक नाका	1.50
446	सतना	सिंहपुर	खनगढ	वनघौकी खनगढ	1.50
447	सतना	मैहर	मैहर	परिक्षेत्र सहायक आवास-मैहर	1.50
448	सतना	मैहर	मैहर	वनरक्षक नाका-मैहर	1.50
449	सतना	मैहर	झुकेही	वनरक्षक नाका-झुकेही	1.50

क्रमांक	वनमंडल	परिक्षेत्र का नाम	बीट का नाम	भवन का स्थल	राशि लाख मे
1	3	4	5	6	7
450	सतना	मैहर	समागंज	वनरक्षक नाका-समागंज	1.50
451	सतना	मैहर	अमदरा	वन चौकी अमदरा	1.50
452	सतना	मैहर	अमदरा	परिक्षेत्र सहायक आवास-अमदरा	1.50
453	सतना	मैहर	भदनपुर	परिक्षेत्र सहायक आवास-भदनपुर	1.50
454	सतना	मैहर	भदनपुर	वनरक्षक नाका-भदनपुर	1.50
455	सतना	मैहर	जुड़वानी	वनरक्षक नाका- जुड़वानी	1.50
456	सतना	मैहर	सढेरा	वनरक्षक नाका-सढेरा	1.50
457	सतना	बरीधा	महतैन	महतैन	1.50
458	सतना	चित्रकूट	कामता	परिक्षेत्र कार्यालय चित्रकूट	1.50
459	सतना	चित्रकूट	झरी	वनरक्षकनाका झरी	1.50
460	सतना	चित्रकूट	नकैला	वनरक्षकनाका नकैला	1.50
461	सतना	चित्रकूट	चौरहा	वनचौकी चौरहा	1.50
462	सतना	चित्रकूट	रजौला	वनअवरोधनाका अनुसुईयामोड चित्रकूट	1.50
463	सतना	अमरपाटन	ककरा	लाईन क्वाटर परसवाही	1.50
464	सीधी	मझौली	चमराडोल	डिपो चुवाही	1.50
465	सिंगरौली	चितरंगी	गिरापान	वनरक्षक नाका गिरापान	1.50
466	सिंगरौली	माड़ा	जीर	परिक्षेत्र सहायक आवास जीर	1.50
467	सिंगरौली	माड़ा	बिन्दूल	परिक्षेत्र सहायक आवास बिन्दूल	1.50
468	सिंगरौली	माड़ा	चूड़ीपाठ	वनरक्षक नाका चूड़ीपाठ	1.50
469	सिंगरौली	माड़ा	धनगढ़	वनरक्षक नाका धनगढ़	1.50
470	सिंगरौली	माड़ा	ताल	वनरक्षक नाका ताल	1.50
471	सिंगरौली	गोरबी	बगैया	वनरक्षक नाका बगैया	1.50
472	सिंगरौली	गोरबी	बडगड	वनरक्षक नाका बडगड	1.50
473	सिंगरौली	गोरबी	सिलफोरी	वनरक्षक नाका सिलफोरी	1.50
474	सिंगरौली	गोरबी	रामगढ़	वनरक्षक नाका रामगढ़	1.50
475	सिंगरौली	गोरबी	चुरकी	वनरक्षक नाका चुरकी	1.50
476	संजय टा.रि सीधी	दुबरी	बहेरवार	चीतलबाड़ा कैम्प	1.50
477	संजय टा.रि सीधी	दुबरी	बिटखुरी	वनरक्षक नाका बड़िया	1.50
478	संजय टा.रि सीधी	बस्तुआ	रामगढ़	वनरक्षक नाका रामगढ़	1.50
479	संजय टा.रि सीधी	बस्तुआ	करवाही	वनरक्षक नाका सरैहा	1.50
480	संजय टा.रि सीधी	बस्तुआ	गिजोहर	वनरक्षक नाका गिजोहर	1.50
481	संजय टा.रि सीधी	बस्तुआ	पनखोरा	वनरक्षक नाका पनखोरा	1.50
482	संजय टा.रि सीधी	बस्तुआ	पश्चिम जामडोल	वनरक्षक नाका लवाही	1.50
483	संजय टा.रि सीधी	बस्तुआ	कुंदरिया	वनरक्षक नाका कुंदरिया	1.50
484	संजय टा.रि सीधी	बस्तुआ	पूर्व जामडोल	वनरक्षक नाका कोटा	1.50
485	संजय टा.रि सीधी	मड़वास बफर	कुन्दौर	ताल	1.50
486	संजय टा.रि सीधी	मड़वास बफर	दादर	दादर	1.50
487	संजय टा.रि सीधी	सोनघडियाल रामपुरनैकिन	दादर	शिकारगंज	1.50
488	संजय टा.रि सीधी	सोनघडियाल रामपुरनैकिन	परसिली	घमरोडोल	1.50
489	संजय टा.रि सीधी	बगदरा	बगदरा	बाघ टावर सिंधीफाल	1.50
490	संजय टा.रि सीधी	बगदरा	बगदरा	वृक्षारोपण, कक्ष क्र. पी-06	1.50
491	उत्तर सागर	उत्तर सागर	प.स. आवास कर्रापुर	कर्रापुर डिपो कैम्पस	1.50
492	उत्तर सागर	उत्तर सागर	प.स. आवास मसवासी	कुल्ल	1.50
493	उत्तर सागर	उत्तर सागर	वनरक्षक आवास मसवासी	रानीपुरा	1.50
494	उत्तर सागर	उत्तर सागर	वनरक्षक आवास धितौली	धितौली	1.50

क्रमांक	वनमंडल	परिक्षेत्र का नाम	बीट का नाम	भवन का स्थल	राशि लाख मे
1	3	4	5	6	7
495	उत्तर सागर	उत्तर सागर	वनरक्षक आवास बिलैनी	बिलैनी	1.50
496	उत्तर सागर	उत्तर सागर	वनरक्षक आवास कोठिया	कोठिया	1.50
497	उत्तर सागर	उत्तर सागर	वनरक्षक आवास उल्दन	बेसली	1.50
498	उत्तर सागर	उत्तर सागर	वनरक्षक आवास गिदवानी	गिदवानी टपरा	1.50
499	उत्तर सागर	उत्तर सागर	वनरक्षक आवास पथरिया व्यास	डिपो केम्पस करपुर	1.50
500	उत्तर सागर	उत्तर सागर	वनरक्षक आवास पगारा	पगारा	1.50
501	उत्तर सागर	बण्डा	वनरक्षक नाका बरा	बरा	1.50
502	उत्तर सागर	बण्डा	वनरक्षक नाका बिनई	बिनई	1.50
503	उत्तर सागर	बण्डा	परिक्षेत्र सहायक बरा	बम्होरी	1.50
504	उत्तर सागर	बण्डा	वनरक्षक नाका मगरा	मगरा	1.50
505	उत्तर सागर	बण्डा	वनरक्षक नाका पात्रीकोटा	पात्रीकोटा	1.50
506	उत्तर सागर	बण्डा	वनरक्षक नाका निहानी	निहानी	1.50
507	उत्तर सागर	बण्डा	लाईन क्वार्टर दलपतपुर	दलपतपुर	1.50
508	उत्तर सागर	बण्डा	वनरक्षक नाका भडराना	भडराना	1.50
509	उत्तर सागर	बण्डा	वनरक्षक नाका जालमपुर	जालमपुर	1.50
510	उत्तर सागर	बण्डा	वनरक्षक नाका खजरा	खजरा	1.50
511	उत्तर सागर	बण्डा	वनरक्षक नाका भरतपुर	भरतपुर	1.50
512	उत्तर सागर	शाहगढ़	वनरक्षक नाका बरेठी	बरेठी	1.50
513	दक्षिण सागर	ढाना	ज्वाप	वनरक्षक नाका ज्वाप कक्ष क्रं. 778	1.50
514	दक्षिण सागर	ढाना	जामघाट	वनरक्षक नाका जामघाट कक्ष क्रं. 804	1.50
515	दक्षिण सागर	ढाना	काछीपिपरिया ।।	वनरक्षक नाका काछी पिपरिया कक्ष क्रं. 919	1.50
516	दक्षिण सागर	ढाना	बरोदा	परिक्षेत्र सहायक आवास बरोदा	1.50
517	दक्षिण सागर	राहतगढ़	लखनपुर	वनरक्षक नाका लखनपुर	1.50
518	दक्षिण सागर	राहतगढ़	लखनपुर	परिक्षेत्र सहायक आवास बेरखेरी	1.50
519	दक्षिण सागर	राहतगढ़	लखनपुर	परिक्षेत्र सहायक आवास भवूकाबारी	1.50
520	दक्षिण सागर	राहतगढ़	लखनपुर	वनरक्षक नाका मानकचौक	1.50
521	दक्षिण सागर	केसली	शीलगढ़ डुगरिया	वनचौकी बाजारघाटी	1.50
522	दक्षिण सागर	गौरझामर	भिलैया	वनचौकी जामुनपानी	1.50
523	दमोह	दमोह	नोनपानी	नोनपानी	1.50
524	दमोह	दमोह	समन्ना	समन्ना	1.50
525	दमोह	दमोह	सलैया	सलैया	1.50
526	दमोह	सगौनी	सगरा	सगरा	1.50
527	दमोह	सगौनी	ग्वारी	ग्वारी	1.50
528	दमोह	सगौनी	पडरी	पडरी	1.50
529	दमोह	सिग्रामपुर	भैसा	भैसा	1.50
530	दमोह	सिग्रामपुर	झादा	झादा	1.50
531	दमोह	तारादेही	आमाखोह	पिडरई	1.50
532	दमोह	तारादेही	हाथीडोल-3	जामुन	1.50
533	दमोह	तारादेही	जामुन	जामुन	1.50
534	दक्षिण सिवनी	सिवनी	खापा	वनरक्षक आवास खापा	1.50
535	दक्षिण सिवनी	सिवनी	ऐरपा	वनरक्षक आवास ऐरपा	1.50
536	दक्षिण सिवनी	सिवनी	लामाजोती	वनरक्षक आवास लामाजोती	1.50
537	दक्षिण सिवनी	सिवनी	सकरदा	वनरक्षक आवास सकरदा	1.50

क्रमांक	वनमंडल	परिक्षेत्र का नाम	बीट का नाम	भवन का स्थल	राशि लाख में
1	3	4	5	6	7
538	दक्षिण सिवनी	सिवनी	केकडवानी	वनरक्षक आवास केकडवानी	1.50
539	दक्षिण सिवनी	सिवनी	नन्हीकन्हार	वनरक्षक आवास नन्हीकन्हार	1.50
540	दक्षिण सिवनी	सिवनी	बेलगांव	वनरक्षक आवास बेलगांव	1.50
541	दक्षिण सिवनी	सिवनी	बाम्हनदेही	परिक्षेत्र सहायक बाम्हनदेही	1.50
542	दक्षिण सिवनी	सिवनी		वन परिक्षेत्र कार्यालय कैम्पस सिवनी	1.50
543	दक्षिण सिवनी	केवलारी	मशानबर्बा	वनरक्षक आवास मशानबर्बा	1.50
544	दक्षिण सिवनी	केवलारी	केवलारी	परिक्षेत्र कार्यालय केवलारी	1.50
545	दक्षिण सिवनी	केवलारी	रूमाल	वनचौकी रूमाल	1.50
546	दक्षिण सिवनी	केवलारी	अर्जुनझिर	परिक्षेत्र सहायक आवास दूधिया	1.50
547	नरसिंहपुर	नरसिंहपुर	बबरिया	वनरक्षक आवास बबरिया (आमानाला)	1.50
548	नरसिंहपुर	गाडरवारा	-	परिक्षेत्र सहायक आवास गनेशनगर	1.50
549	नरसिंहपुर	गाडरवारा	-	परिक्षेत्र सहायक आवास मैसा	1.50
550	नरसिंहपुर	गाडरवारा	भिलमाढाना	वनरक्षक आवास भिलमाढाना	1.50
551	नरसिंहपुर	गाडरवारा	हींगपानी	वनरक्षक आवास हींगपानी	1.50
552	नरसिंहपुर	गाडरवारा	-	डिपो प्रभारी आवास गाडरवारा	1.50
553	नरसिंहपुर	गाडरवारा	-	परिक्षेत्र सहायक आवास चीचली	1.50
554	नरसिंहपुर	गाडरवारा	-	परिक्षेत्र सहायक आवास गोटीटोरिया	1.50
555	नरसिंहपुर	गाडरवारा	-	परिक्षेत्र सहायक आवास बारहा	1.50
556	नरसिंहपुर	गाडरवारा	-	परिक्षेत्र सहायक आवास चौगान	1.50
557	नरसिंहपुर	गाडरवारा	बड़ागांव	वनरक्षक आवास बड़ागांव	1.50
558	नरसिंहपुर	गाडरवारा	मानेगांव	वनरक्षक आवास मानेगांव	1.50
559	नरसिंहपुर	गाडरवारा	गोटीटोरिया	वनरक्षक आवास गोटीटोरिया	1.50
560	नरसिंहपुर	गाडरवारा	पीपालाकछार	वनरक्षक आवास पीपालाकछार	1.50
561	नरसिंहपुर	गाडरवारा	तलैया	वनरक्षक आवास तलैया	1.50
562	नरसिंहपुर	गाडरवारा	मोहपानी	वनरक्षक आवास मोहपानी	1.50
563	नरसिंहपुर	गाडरवारा	ग्वारी	वनरक्षक आवास ग्वारी	1.50
564	नरसिंहपुर	गाडरवारा	बैरागढ़	वनरक्षक आवास बैरागढ़	1.50
565	नरसिंहपुर	गाडरवारा	खैरी	वनरक्षक आवास खैरी	1.50
566	नरसिंहपुर	गाडरवारा	पिपरिया	वनरक्षक आवास पिपरिया	1.50
567	नरसिंहपुर	गाडरवारा	दूडनी	वनरक्षक आवास दूडनी	1.50
568	नरसिंहपुर	गाडरवारा	डोंगराखोह	वनरक्षक आवास डोंगराखोह	1.50
569	नरसिंहपुर	गाडरवारा	प्रेमपुर	वनरक्षक आवास प्रेमपुर	1.50
570	नरसिंहपुर	गाडरवारा	पटकुही भाग 1	वनरक्षक आवास पटकुही 1	1.50
571	नरसिंहपुर	गाडरवारा	पटकुही भाग 2	वनरक्षक आवास पटकुही 2	1.50
572	नरसिंहपुर	गाडरवारा	बरियाढाना	वनरक्षक आवास बरियाढाना	1.50
573	नरसिंहपुर	गाडरवारा	रातीकरार	वनरक्षक आवास रातीकरार	1.50
574	नरसिंहपुर	गाडरवारा	मल्पी	वनरक्षक आवास मल्पी	1.50
575	नरसिंहपुर	करेली	सावरी	वनरक्षक नाका सावरी	1.50
576	नरसिंहपुर	करेली	हथनापुर	वनरक्षक नाका हथनापुर	1.50
577	नरसिंहपुर	बरमान	खैरी	पेट्रोलिंग कैम्प खैरी	1.50
578	नरसिंहपुर	बरमान	रहली	वनरक्षक नाका रहली	1.50
579	नरसिंहपुर	बरमान	महुआखेड़ा	वनरक्षक नाका महुआखेड़ा	1.50
580	पैच टाईगर रिजर्व	अरी (बफर)	लेसर्स बीट कक्ष क्र. आर ए	अम्बामाई पेट्रोलिंग कैम्प	1.50
581	पैच टाईगर रिजर्व	अरी (बफर)	गांव बीट कक्ष क्र. पी एफ 2	चन्दपुर पेट्रोलिंग कैम्प	1.50
582	पैच टाईगर रिजर्व	अरी (बफर)	काटा बीट कक्ष क्र. आर एफ	नागदेव पेट्रोलिंग कैम्प	1.50

क्रमांक	वनमंडल	परिक्षेत्र का नाम	बीट का नाम	मवन का स्थल	राशि लाख में
1	3	4	5	6	7
583	पेंच टाईगर रिजर्व	अरी (बफर)	काटा बीट कक्ष क्र. आर एफ	सकाटा रेस्ट हाउस	1.50
584	पेंच टाईगर रिजर्व	अरी (बफर)	पा बीट कक्ष क्र. आर एफ	खापा बेरियर	1.50
585	पेंच टाईगर रिजर्व	अरी (बफर)	बीसापुर बीट, राजस्वक्षेत्र	बीसापुर वन चौकी	1.50
586	पेंच टाईगर रिजर्व	अरी (बफर)	ग्राम अरी	परिक्षेत्र कार्यालय अरी	1.50
587	पेंच टाईगर रिजर्व	कुमपानी (बफर)	रमपुरी बीट कक्षा क्र. 1399	पेट्रोलिंग केम्प धुरला पहाडी	1.50
588	पेंच टाईगर रिजर्व	कुमपानी (बफर)	जमतारा बीट कक्ष क्र. 1391	गेडी घाट केम्प/ बेरियर	1.50
589	पेंच टाईगर रिजर्व	घाटकोहका (बफर)	टिकाडी बीट	वनरक्षक नाका	1.50
590	पेंच टाईगर रिजर्व	घाटकोहका (बफर)	बरेलीपार बीट	वनरक्षक नाका	1.50
591	पेंच टाईगर रिजर्व	घाटकोहका (बफर)	साल्हे बीट	बेलडोबरी पेट्रोलिंग केम्प	1.50
592	पेंच टाईगर रिजर्व	घाटकोहका (बफर)	घोघरी बीट	चंचनिया पेट्रोलिंग केम्प	1.50
593	पेंच टाईगर रिजर्व	घाटकोहका (बफर)	परासपानी बीट	शंकरमडिया पेट्रोलिंग केम्प	1.50
594	पेंच टाईगर रिजर्व	घाटकोहका (बफर)	आलेसुर बीट	छित्ताटोला पेट्रोलिंग केम्प	1.50
595	पेंच टाईगर रिजर्व	घाटकोहका (बफर)	उत्तर मुरैर बीट	वनरक्षक नाका	1.50
596	पेंच टाईगर रिजर्व	खमारपानी (बफर)	पुलडोह बीट कक्ष क्र. पी. 14	पुलपुलडोह पेट्रोलिंग केम्प	1.50
597	पेंच टाईगर रिजर्व	खमारपानी (बफर)	सीवाडा बीट कक्ष क्र. आर. 14	वनरक्षक नाका सात्तीवाडा	1.50
598	पेंच टाईगर रिजर्व	रुखड (बफर)	रजोजा बीट	वनरक्षक नाका शाखदेही	1.50
599	पेंच टाईगर रिजर्व	रुखड (बफर)	चन्द्रपुर बीट	मरकाकोल पेट्रोलिंग केम्प	1.50
600	पेंच टाईगर रिजर्व	रुखड (बफर)	दक्षिण खापा बीट	लाहोटावर पेट्रोलिंग केम्प	1.50
601	पेंच टाईगर रिजर्व	रुखड (बफर)	नयेगांव बीट	नयेगांव पेट्रोलिंग केम्प	1.50
602	पेंच टाईगर रिजर्व	रुखड (बफर)	गण्डाटोला बीट	ओसेकटा पेट्रोलिंग केम्प	1.50
603	पेंच टाईगर रिजर्व	रुखड (बफर)	गण्डाटोला बीट	बड़झिर पेट्रोलिंग केम्प	1.50
604	दक्षिण शहडोल	गोहपारु	बेला	व.र. आवास बेला	1.50
605	दक्षिण शहडोल	गोहपारु	मझौली	व.र. आवास मझौली	1.50
606	दक्षिण शहडोल	गोहपारु	देवरी	व.र. आवास देवरी	1.50
607	दक्षिण शहडोल	खन्नीधी	अंकुरी	व.र. आवास अंकुरी	1.50
608	दक्षिण शहडोल	खन्नीधी	सन्ना	व.र. आवास सन्ना	1.50
609	दक्षिण शहडोल	खन्नीधी	रूपीला	व.र. आवास रूपीला	1.50
610	दक्षिण शहडोल	बुडार	अमलाई	वनरक्षक आवास	1.50
611	दक्षिण शहडोल	बुडार	पटना	पटना नर्सरी	1.50
612	दक्षिण शहडोल	जैतपुर	घोरवे	व.र. आवास घोरवे	1.50
613	दक्षिण शहडोल	जैतपुर	बैराग	व.र. आवास बैराग	1.50
614	दक्षिण शहडोल	जैतपुर	लफदा	व.र. आवास लफदा	1.50
615	दक्षिण शहडोल	जैतपुर	भठिया	प0स0 आवास भठिया	1.50
616	उमरिया	नीरोजाबाद	पटपरा	चंगेरा	1.50
617	उमरिया	नीरोजाबाद	सस्तरा	सस्तरा	1.50
618	उमरिया	नीरोजाबाद	कठौतिया	कठौतिया	1.50
619	उमरिया	धुनघुटी	चिनकी	चिनकी	1.50
620	अनूपपुर	बिजुरी	मेडरीतलैया पश्चिम	परिक्षेत्र सहायक आवास मेडरीतलैया	1.50
621	अनूपपुर	अनूपपुर	पोडी	वनरक्षक नाका पोडी	1.50
622	अनूपपुर	अनूपपुर	जमुडी	वनरक्षक नाका जमुडी	1.50
623	अनूपपुर	अनूपपुर	पोडी	परिक्षेत्र सहायक आवास फुनगा	1.50
624	गुना	फतेहगढ़	जौहरी	जौहरी	1.50
625	गुना	बीनागंज	बटावदा-ब	बटावदा	1.50
626	गुना	मकसूदनगढ़	मुडियागढ़	मुडियागढ़	1.50
627	गुना	आरौन	पुरा-सहरोक	पुरा-सहरोक	1.50
628	अशोकनगर	चन्देरी	विक्रमपुर	विक्रमपुर	1.50

क्रमांक	वनमंडल	परिक्षेत्र का नाम	बीट का नाम	मवन का स्थल	राशि लाख में
1	3	4	5	6	7
629	अशोकनगर	चन्देरी	खाकलौन	खाकलौन	1.50
630	अशोकनगर	मुंगावली	किरीला	किरीला	1.50
योग					945.00

मुनारा निर्माण के प्रस्ताव - 2023-24

क्र.	वनमंडल का नाम	वर्ष 2023-24 में बनाए जाने वाले पक्के मुनारों की संख्या	वर्ष 2023-24 में आवश्यक राशि रुपये में
1	उत्तर बालाघाट	12	78000
2	दक्षिण बालाघाट	10	65000
3	पश्चिम बैतूल	500	3250000
4	दक्षिण बैतूल	500	3250000
5	भोपाल	141	916500
6	विदिशा	280	1820000
7	रायसेन	445	2892500
8	राजगढ़	170	1105000
9	सीहोर	500	3250000
10	ओबेदुल्लागंज	360	2340000
11	छतरपुर	500	3250000
12	उत्तर पन्ना	250	1625000
13	दक्षिण पन्ना	352	2288000
14	टीकमगढ़	492	3198000
15	पश्चिम छिन्दवाड़ा	491	3191500
16	पूर्व छिन्दवाड़ा	500	3250000
17	दक्षिण छिन्दवाड़ा	500	3250000
18	ग्वालियर	500	3250000
19	श्यापुर कलौ	500	3250000
20	भिण्ड	500	3250000
21	दतिया	202	1313000
22	इंदौर	243	1579500
23	धार	223	1449500
24	झाबुआ	265	1722500
25	अलीराजपुर	500	3250000
26	कटनी	438	2847000
27	डिण्डौरी	500	3250000
28	पूर्व मण्डला	500	3250000
29	खण्डवा	500	3250000
30	खरगोन	451	2931500
31	बड़वानी	151	981500
32	बुरहानपुर	237	1540500
33	सतपुड़ा टा.रि.	100	650000
34	रीवा	162	1053000
35	सीधी	258	1677000
36	सतना	500	3250000
37	संजय टा.रि. सीधी	500	3250000
38	उत्तर सागर	339	2203500

क्र.	वनमंडल का नाम	वर्ष 2023-24 में बनाए जाने वाले पक्के मुनारों की संख्या	वर्ष 2023-24 में आवश्यक राशि रुपये में
39	दक्षिण सागर	500	3250000
40	दमोह	500	3250000
41	उत्तर सिवनी	500	3250000
42	दक्षिण सिवनी	500	3250000
43	पेंच टाईगर रिजर्व	471	3061500
44	उत्तर शहडोल	500	3250000
45	दक्षिण शहडोल	500	3250000
46	उमरिया	250	1625000
47	अनूपपुर	500	3250000
48	गुना	259	1683500
49	अशोकनगर	67	435500
50	उज्जैन	231	1501500
51	रतलाम	500	3250000
52	शाजापुर	157	1020500
53	देवास	500	3250000
	योग	19507	126795500

भवन निर्माण - 2023-24

अ.क्र.	वनमण्डल का नाम	परिक्षेत्र	भवन का प्रकार	स्थल	प्रस्तावित राशि लाख रुपये में
1	शाजापुर	सुसनेर	वन रक्षक आवास	सुसनेर	13.85
2	शाजापुर	शाजापुर	वन रक्षक आवास	मक्सी	13.85
3	शाजापुर	शाजापुर	वन रक्षक आवास	मो.बडोदिया	13.85
4	शाजापुर	आगर	वन रक्षक आवास	लाखाखेडी	13.85
5	घार	धामनोद	परिक्षेत्र सहायक आवास	ढाल	13.85
6	घार	मांडव	परिक्षेत्र सहायक आवास	बगडी	13.85
7	घार	मांडव	परिक्षेत्र सहायक आवास	लवाणी	13.85
8	श्योपुर	बुढेश	परिक्षेत्र कार्यालय	पिपरानी चौकी कैम्पस	26.00
9	श्योपुर	कराहल	परिक्षेत्र अधिकारी आवास	रेंज कैम्पस कराहल	32.06
10	श्योपुर	कराहल	वन रक्षक आवास	बांसेड़ पी. 388	13.85
11	श्योपुर	विजयपुर पश्चिम	वन रक्षक आवास	वनचौकी गसवानी कैम्पस	13.85
12	श्योपुर	खाडी	वन रक्षक आवास	सबरेंज कैम्पस ओछापुरा	13.85
13	श्योपुर	विजयपुर पूर्व	लाइन क्वार्टर	चन्देली डिपो	48.30
14	खण्डवा सा.	मून्दी सा.	परिक्षेत्र कार्यालय	मून्दी	26.00
15	खण्डवा सा.	खण्डवा सा.	परिक्षेत्र सहायक आवास	बोरगांव	13.85
16	खण्डवा सा.	पश्चिम कालीभीत सा.	परिक्षेत्र सहायक आवास	गुलाई	13.85
17	खण्डवा सा.	सिंगाजी सा.	परिक्षेत्र सहायक आवास	जावर	13.85
18	खण्डवा सा.	गुडी सा.	परिक्षेत्र सहायक आवास	बोरखेडा	13.85
19	खण्डवा सा.	आंवलिया सा.	परिक्षेत्र सहायक आवास	वनग्राम तावखेडी	13.85
20	खण्डवा सा.	पूर्व कालीभीत सा.	परिक्षेत्र सहायक आवास	ढोलगांव	13.85
21	खण्डवा सा.	चांदगढ़ सा.	परिक्षेत्र अधिकारी आवास	नर्मदानगर	32.06
22	खण्डवा सा.	चांदगढ़ सा.	वन रक्षक आवास	नर्मदानगर-लाइन क्वार्टर	13.85
23	खण्डवा सा.	बलडी सा.	वन रक्षक आवास	देवपुर	13.85
24	खण्डवा सा.	पुनासा सा.	वन रक्षक आवास	बखतगढ़	13.85
25	खण्डवा सा.	खालवा सा.	वन रक्षक आवास	नागोतार	13.85
26	खण्डवा सा.	पुनासा सा.	लाइन क्वार्टर	बायफल	48.30
27	खरगोन	बिस्तान	परिक्षेत्र सहायक आवास	पिपलझोपा	13.85
28	खरगोन	तितरान्या	परिक्षेत्र सहायक आवास	पीडी	13.85
29	खरगोन	भीकनगांव	परिक्षेत्र सहायक आवास	अहिरखेडा	13.85
30	खरगोन	भीकनगांव	परिक्षेत्र अधिकारी आवास	भीकनगांव	32.06
31	खरगोन	बिस्तान	वन रक्षक आवास	पिपलझोपा	13.85
32	खरगोन	बरुड	वन रक्षक आवास	नांगलवाडी	13.85
33	झाबुआ	पेटलावद	वन रक्षक आवास	रायपुरिया	13.85
34	झाबुआ	धादला	वन रक्षक आवास	रूपगढ़	13.85
35	इंदौर	मानपुर	परिक्षेत्र सहायक आवास	यशवतनगर	13.85
36	इंदौर	महू	वन रक्षक आवास	कक्ष क्रं 91 मलेण्डी	13.85
37	इंदौर	इंदौर	वन रक्षक आवास	उमरीखेडा	13.85
38	इंदौर	इंदौर	वन रक्षक आवास	उमडीखेडा	13.85
39	इंदौर	चौरल	वन रक्षक आवास	कालाकुण्ड उत्तर	13.85
40	बड़वानी	बड़वानी	परिक्षेत्र सहायक आवास	पलसूद	13.85
41	बड़वानी	बोकराटा	परिक्षेत्र अधिकारी आवास	बोकराटा	32.06
42	बड़वानी	बड़वानी	वन रक्षक आवास	मेणीमाता	13.85
43	बड़वानी	पाटी	वन रक्षक आवास	कुली	13.85
44	बड़वानी	राजपुर	वन रक्षक आवास	जुलवानिया	13.85

अ.क्र.	वनमण्डल का नाम	परिक्षेत्र	मवन का प्रकार	स्थल	प्रस्तावित राशि लाख रुपये में
45	बड़वानी	बोकराटा	वन रक्षक आवास	बोकराटा	13.85
46	बड़वाह	मण्डलेश्वर	परिक्षेत्र सहायक आवास	मण्डलेश्वर	13.85
47	बड़वाह	बलवाडा	परिक्षेत्र सहायक आवास	बलवाडा	13.85
48	बड़वाह	बलवाडा	वन रक्षक आवास	मुख्यारा	13.85
49	बुरहानपुर	नावरा	परिक्षेत्र अधिकारी आवास	हिवराफाटा	32.06
50	बुरहानपुर	बोदरली	परिक्षेत्र अधिकारी आवास	बोदरली	32.06
51	बुरहानपुर	शाहपुर	परिक्षेत्र अधिकारी आवास	शाहपुर राजस्व	32.06
52	बुरहानपुर	धुलकोट	वन रक्षक आवास	बोरी	13.85
53	बुरहानपुर	खकनार	लाईन क्वार्टर	खकनार	48.30
54	कटनी	वि० गढ़	परिक्षेत्र सहायक आवास	कैमोर	13.85
55	कटनी	बड़वारा	परिक्षेत्र अधिकारी आवास	परिक्षेत्र कंपाउंड बरही	32.06
56	कटनी	ढीमरखेडा	वन रक्षक आवास	खम्हरिया	13.85
57	कटनी	बहोरीबंद	वन रक्षक आवास	बचीया	13.85
58	कटनी	कटनी	वन रक्षक आवास	बीट कैलवारा	13.85
59	कटनी	बहोरीबंद	लाईन क्वार्टर	परिक्षेत्र कंपाउंड	48.30
60	मंदसौर	भानपुरा	परिक्षेत्र कार्यालय	भानपुरा	26.00
61	मंदसौर	भानपुरा	लाईन क्वार्टर	भानपुरा	48.30
62	मुरैना	सबलगढ	परिक्षेत्र अधिकारी आवास	छोलेश्वर रोपणी सबलगढ	32.06
63	मुरैना	पहाडगढ	वन रक्षक आवास	गोल्हारी त् 180	13.85
64	मुरैना	जौरा	वन रक्षक आवास	(राजस्व भूमि) वन विभाग को आवंटित हो चुकी है।	13.85
65	मुरैना	जौरा	वन रक्षक आवास	बीट इटावली कक्ष क्रमांक 60	13.85
66	मुरैना	सबलगढ	लाईन क्वार्टर	छोलेश्वर रोपणी सबलगढ	48.30
67	भिण्ड	भिण्ड	वन रक्षक आवास	वनमण्डल कैम्पस छौलियाना	13.85
68	शिवपुरी	बदरवास	परिक्षेत्र सहायक आवास	लुकवासा	13.85
69	शिवपुरी	पोहरी	परिक्षेत्र सहायक आवास	सबरेज कैम्पस बैराड	13.85
70	शिवपुरी	बदरवास	वन रक्षक आवास	भेडोन	13.85
71	शिवपुरी	बदरवास	वन रक्षक आवास	नैनागिर	13.85
72	शिवपुरी	पोहरी	वन रक्षक आवास	नांका सबरेज कैम्पस बैराड	13.85
73	सिंगरीली	जियावन	परिक्षेत्र सहायक आवास	कुर्सा	13.85
74	सिंगरीली	वैढन	वन रक्षक आवास	विरदहा	13.85
75	सिंगरीली	चितरंगी	वन रक्षक आवास	सुलखान	13.85
76	सिंगरीली	पूर्व सरई	वन रक्षक आवास	जमगडी	13.85
77	सिंगरीली	बरगर्धो	वन रक्षक आवास	पुरानी देवसर	13.85
78	सिंगरीली	पश्चिम सरई	वन रक्षक आवास	बन्जारी	13.85
79	सिंगरीली	कर्धुआ	वन रक्षक आवास	रजदहा	13.85
80	सिंगरीली	माडा	वन रक्षक आवास	मिवूल	13.85
81	सिंगरीली	गोरबी	वन रक्षक आवास	कपुरदेई	13.85
82	डिण्डीरी	करजिया पूर्व	परिक्षेत्र सहायक आवास	खारीडीह	13.85
83	डिण्डीरी	दक्षिण समनापुर सामान्य	परिक्षेत्र सहायक आवास	धुरकुटा	13.85
84	डिण्डीरी	पश्चिम करजिया	परिक्षेत्र सहायक आवास	गोपालपुर	13.85
85	डिण्डीरी	डिण्डीरी सा०	परिक्षेत्र सहायक आवास	नारायणडीह पूर्व	13.85
86	डिण्डीरी	अमरपुर सामान्य	वन रक्षक आवास	उसरीघुण्डी, कक्ष क्र. 300	13.85
87	डिण्डीरी	उत्तर समनापुर	वन रक्षक आवास	पधगांव कक्ष क्र० 390	13.85
88	विदिशा	लटेरी (दक्षिण)	परिक्षेत्र सहायक आवास	प.स. झुकर	13.85
89	विदिशा	उत्तर लटेरी	वन रक्षक आवास	ईशरवास	13.85

अ.क्र.	वनमण्डल का नाम	परिक्षेत्र	भवन का प्रकार	स्थल	प्रस्तावित राशि लाख रुपये में
90	विदिशा	लटैरी (दक्षिण)	वन रक्षक आवास	तिलौनी	13.85
91	विदिशा	लटैरी (दक्षिण)	वन रक्षक आवास	सेमरीअहीर	13.85
92	विदिशा	लटैरी (दक्षिण)	लाईन क्वार्टर	परिक्षेत्र कैंपस लटैरी	48.30
93	हरदा	बोरपानी सामान्य	परिक्षेत्र अधिकारी आवास	बोरपानी	32.06
94	हरदा	बोरपानी सामान्य	वन रक्षक आवास	पूर्व लाखादेह	13.85
95	हरदा	मगरधा सामान्य	वन रक्षक आवास	जूनापानी	13.85
96	हरदा	मगरधा सामान्य	वन रक्षक आवास	लाखादेह	13.85
97	हरदा	हडिया सामान्य	वन रक्षक आवास	कुसिया मुख्यालय-भंवरतलाब	13.85
98	भोपाल	नजीराबाद	परिक्षेत्र कार्यालय	नजीराबाद	26.00
99	भोपाल	नजीराबाद	परिक्षेत्र अधिकारी आवास	नजीराबाद	32.06
100	भोपाल	नजीराबाद	वन रक्षक आवास	खण्डारिया	13.85
101	भोपाल	नजीराबाद	वन रक्षक आवास	गढाब्रहाम्मण	13.85
102	भोपाल	समर्धा	वन रक्षक आवास	गोल	13.85
103	पश्चिम बैतूल	सावलीगढ़	परिक्षेत्र कार्यालय	वन कैंपस चिचोली	26.00
104	पश्चिम बैतूल	तावड़ी	परिक्षेत्र सहायक आवास	पातरी	13.85
105	पश्चिम बैतूल	मोहदा	परिक्षेत्र अधिकारी आवास	ग्राम मोहदा	32.06
106	पश्चिम बैतूल	चिचोली	वन रक्षक आवास	आमदाना	13.85
107	पश्चिम मण्डला	महाराजपुर	परिक्षेत्र सहायक आवास	बुजबुजिया	13.85
108	पश्चिम मण्डला	महाराजपुर	परिक्षेत्र सहायक आवास	मलपठार	13.85
109	पश्चिम मण्डला	मडला	परिक्षेत्र सहायक आवास	बिलगढा	13.85
110	पश्चिम मण्डला	कालपी	परिक्षेत्र अधिकारी आवास	आरएफ 248	32.06
111	पश्चिम मण्डला	कालपी	वन रक्षक आवास	आरएफ 108	13.85
112	पश्चिम मण्डला	कालपी	वन रक्षक आवास	आरएफ 232	13.85
113	पश्चिम मण्डला	महाराजपुर	वन रक्षक आवास	बुजबुजिया	13.85
114	पश्चिम मण्डला	बीजाडांडी	वन रक्षक आवास	बीजाडांडी	13.85
115	पश्चिम मण्डला	टिकरिया	वन रक्षक आवास	दरगढ	13.85
116	पश्चिम मण्डला	निवास	वन रक्षक आवास	आमादादर	13.85
117	पश्चिम मण्डला	महाराजपुर	लाईन क्वार्टर	रेज कैंपस	48.30
118	पश्चिम छिंदवाड़ा	झिरपा	लाईन क्वार्टर	झिरपा	48.30
119	पश्चिम उत्पादन छिंदवाड़ा	हरई काष्ठागार	परिक्षेत्र सहायक आवास	हरई काष्ठागार कक्ष क्रमांक 1098	13.85
120	पश्चिम उत्पादन छिंदवाड़ा	अमरवाड़ा परिक्षेत्र	परिक्षेत्र अधिकारी आवास	अमरवाड़ा कैंपस	32.06
121	पश्चिम उत्पादन छिंदवाड़ा	देलाखारी परिक्षेत्र	परिक्षेत्र अधिकारी आवास	देलाखारी कक्ष क्रमांक 166	32.06
122	पश्चिम उत्पादन छिंदवाड़ा	आमला काष्ठागार	वन रक्षक आवास	आमला काष्ठागार कक्ष क्रमांक 1709	13.85
123	पूर्व मण्डला	बिछिया	परिक्षेत्र सहायक आवास	बिछिया	13.85
124	पूर्व मण्डला	धुधरी	परिक्षेत्र अधिकारी आवास	रेज कम्पाउंड	32.06
125	पूर्व मण्डला	मोहगांव	वन रक्षक आवास	सालीवाड़ा	13.85
126	पूर्व मण्डला	मवई	वन रक्षक आवास	खडदेवरी	13.85
127	पूर्व छिंदवाड़ा	पूर्व बटकाखापा	परिक्षेत्र कार्यालय	बटकाखापा	26.00
128	पूर्व छिंदवाड़ा	छिंदवाड़ा	परिक्षेत्र सहायक आवास	सारना	13.85
129	पूर्व छिंदवाड़ा	छिंदी	परिक्षेत्र सहायक आवास	नागरी	13.85
130	पूर्व छिंदवाड़ा	पूर्व बटकाखापा	वन रक्षक आवास	दिग्धार	13.85
131	पूर्व छिंदवाड़ा	पश्चिम बटकाखापा	वन रक्षक आवास	चिलक	13.85
132	पूर्व छिंदवाड़ा	पश्चिम बटकाखापा	वन रक्षक आवास	चिखला	13.85

अ.क्र.	वनमण्डल का नाम	परिक्षेत्र	भवन का प्रकार	स्थल	प्रस्तावित राशि लाख रुपये में
133	रीवा	रीवा	वन रक्षक आवास	ग्राम केरहा बीट सहिजना कक्ष क्र. 31	13.85
134	रीवा	अतरैला	वन रक्षक आवास	ग्राम दक्षिणी ओबरी	13.85
135	रीवा	हनुमना	वन रक्षक आवास	कोडवाघ्मी.एफ. 377	13.85
136	रीवा	रीवा	लाईन क्वार्टर	परिक्षेत्र कैंपस रीवा	48.30
137	रायसेन	रायसेन पूर्व	परिक्षेत्र कार्यालय	सांची रोड रायसेन	26.00
138	रायसेन	पश्चिम रायसेन	परिक्षेत्र सहायक आवास	सलामतपुर	13.85
139	रायसेन	देवरी	वन रक्षक आवास	डोंगरा	13.85
140	राजगढ़	राजगढ़	वन रक्षक आवास	बीट पपडेल	13.85
141	राजगढ़	ब्यावरा	वन रक्षक आवास	सुठालिया वन चौकी	13.85
142	रतलाम	सैलाना	परिक्षेत्र अधिकारी आवास	सैलाना	32.06
143	रतलाम	बाजना	वन रक्षक आवास	कुन्दनपुर	13.85
144	रतलाम	रतलाम	वन रक्षक आवास	मुन्दडी (कलमोडा)	13.85
145	सीधी	सीधी	परिक्षेत्र सहायक आवास	तेगवा बैगान 1058	13.85
146	सीधी	मझौली	वन रक्षक आवास	सेमरिहा	13.85
147	सीधी	बहरी	वन रक्षक आवास	चितांग	13.85
148	सीधी	सीधी	वन रक्षक आवास	भाटा पी 1062	13.85
149	सीधी	सीधी	वन रक्षक आवास	सुकवारी 1024	13.85
150	सीहोर	वीरपुरा	परिक्षेत्र कार्यालय	वीरपुरा	26.00
151	सीहोर	इछावर	परिक्षेत्र सहायक आवास	खैरी	13.85
152	सीहोर	बुधनी	परिक्षेत्र सहायक आवास	प.स. कैंपस खटपुरा	13.85
153	सीहोर	लाड़कुई	परिक्षेत्र सहायक आवास	श्यामपुर	13.85
154	सीहोर	रेहटी	वन रक्षक आवास	खजूरी	13.85
155	सीहोर	सीहोर	वन रक्षक आवास	मेण्डोरा	13.85
156	सतना	बरौधा	परिक्षेत्र अधिकारी आवास	बरौधा	32.06
157	सतना	नागीद	वन रक्षक आवास	खगहा	13.85
158	सतना	उचेहरा	वन रक्षक आवास	बीट बंदरहा	13.85
159	सतना	सिंहपुर	वन रक्षक आवास	झाली	13.85
160	सतना	सिंहपुर	वन रक्षक आवास	अमदरी	13.85
161	सतना	मैहर	वन रक्षक आवास	मनौरा	13.85
162	सतना	मझगर्वी	वन रक्षक आवास	भरगर्वी	13.85
163	सैधवा	धनोरा	परिक्षेत्र कार्यालय	धनोरा	26.00
164	सैधवा	धवली	परिक्षेत्र अधिकारी आवास	धवली	32.06
165	सैधवा	सेन्धवा	वन रक्षक आवास	भवरगढ़	13.85
166	सैधवा	धनोरा	वन रक्षक आवास	चाचरिया	13.85
167	सैधवा	वरला	लाईन क्वार्टर	वरला	48.30
168	उमरिया	चंदिया	परिक्षेत्र सहायक आवास	घोघरी	13.85
169	उमरिया	नौरोजाबाद	वन रक्षक आवास	बेलसरा	13.85
170	उमरिया	उमरिया	वन रक्षक आवास	महरोई	13.85
171	उमरिया	उमरिया	वन रक्षक आवास	मजमानीकला	13.85
172	उमरिया	चंदिया	वन रक्षक आवास	अखडार	13.85
173	उमरिया	पाली	वन रक्षक आवास	डिपो पाली	13.85
174	उमरिया	धुनधुटी	वन रक्षक आवास	त. 236	13.85
175	उत्तर बालाघाट	उत्तर उकवा	परिक्षेत्र सहायक आवास	किनारदा	13.85
176	उत्तर बालाघाट	दक्षिण लामता	परिक्षेत्र सहायक आवास	समनापुर	13.85
177	उत्तर बालाघाट	पश्चिम बैहर	परिक्षेत्र अधिकारी आवास	बैहर	32.06

अ.क्र.	वनमण्डल का नाम	परिक्षेत्र	भवन का प्रकार	स्थल	प्रस्तावित राशि लाख रुपये में
178	उत्तर बालाघाट	उत्तर लामता	वन रक्षक आवास	मलघर	13.85
179	उत्तर बालाघाट	पूर्व बैहर	वन रक्षक आवास	जत्ता	13.85
180	वनक्षेत्रपाल महाविद्यालय, बालाघाट		बहुउद्देशीय क्षमता उन्नयन केन्द्र	वनक्षेत्रपाल महाविद्यालय बालाघाट	85.00
181	उत्तर सिवनी	लखनादौन	परिक्षेत्र अधिकारी आवास	परिक्षेत्र कैंपस लखनादौन	32.06
182	उत्तर सिवनी	धूमा	परिक्षेत्र अधिकारी आवास	परिक्षेत्र कैंपस धूमा	32.06
183	उत्तर सिवनी	लखनादौन	वन रक्षक आवास	बीट गौराबीबी	13.85
184	उत्तर सिवनी	धूमा	वन रक्षक आवास	बीट डोभी	13.85
185	उत्तर सिवनी	कहानी	वन रक्षक आवास	बीट काछीबुधवारा	13.85
186	उत्तर बैतूल	भौरा	परिक्षेत्र कार्यालय	भौरा	26.00
187	उत्तर बैतूल	सारनी	परिक्षेत्र अधिकारी आवास	सारनी	32.06
188	उत्तर बैतूल	रानीपुर	वन रक्षक आवास	वनग्राम साजपुर	13.85
189	उत्तर बैतूल	बैतूल	वन रक्षक आवास	ग्राम बांसबोडी	13.85
190	उत्तर बैतूल	शाहपुर	वन रक्षक आवास	खोखरा	13.85
191	उत्तर बैतूल	बैतूल	लाईन क्वार्टर	बैतूल	48.30
192	उत्तर शहडोल	पश्चिम ब्यौहारी	परिक्षेत्र कार्यालय	पुराना परिक्षेत्र कार्यालय परिसर	26.00
193	उत्तर शहडोल	अमझोर	परिक्षेत्र सहायक आवास	घितरांव	13.85
194	उत्तर शहडोल	पूर्व ब्यौहारी	परिक्षेत्र सहायक आवास	आखेटपुर	13.85
195	उत्तर शहडोल	जयसिंहनगर	वन रक्षक आवास	मसीरा भाग-2	13.85
196	उत्तर सागर	खुरई	परिक्षेत्र सहायक आवास	जलघर	13.85
197	उत्तर सागर	इण्डा	परिक्षेत्र सहायक आवास	दलपतपुर	13.85
198	उत्तर सागर	मालथौन	परिक्षेत्र सहायक आवास	सेसई	13.85
199	उत्तर सागर	शाहगढ	लाईन क्वार्टर	वन परिक्षेत्र परिसर शाहगढ	48.30
200	दमोह	सिंग्रामपुर	परिक्षेत्र सहायक आवास	सिंगपुर	13.85
201	दमोह	तेन्दूखेड़ा	परिक्षेत्र सहायक आवास	धनगौर	13.85
202	दमोह	दमोह	वन रक्षक आवास	भीलमपुर	13.85
203	दमोह	हटा	वन रक्षक आवास	कैथोरा	13.85
204	दमोह	सगीनी	वन रक्षक आवास	गोलापट्टी	13.85
205	दमोह	सगीनी	वन रक्षक आवास	कुसामी	13.85
206	दमोह	तेजगढ	वन रक्षक आवास	गिदरा	13.85
207	दमोह	तेजगढ	वन रक्षक आवास	घुटरिया	13.85
208	दक्षिण बालाघाट	बालाघाट	वन रक्षक आवास	बीट पीपरटोला	13.85
209	दक्षिण बालाघाट	लौगुर	वन रक्षक आवास	वनग्राम वरूरगोटा	13.85
210	दक्षिण बालाघाट	हट्टा	वन रक्षक आवास	डोंगरगांव बीट	13.85
211	दक्षिण बालाघाट	लालबर्वा	वन रक्षक आवास	टेकाड़ी	13.85
212	दक्षिण बालाघाट	वारासिवनी	वन रक्षक आवास	एंकाटोला	13.85
213	दक्षिण बैतूल	आठनेर (सा.)	परिक्षेत्र सहायक आवास	पाट	13.85
214	दक्षिण बैतूल	मैसदेही (सा.)	परिक्षेत्र सहायक आवास	चांदू	13.85
215	दक्षिण बैतूल	ताप्ती (सा.)	वन रक्षक आवास	उ. घूनालोमा	13.85
216	दक्षिण बैतूल	मुलताई (सा.)	वन रक्षक आवास	घाट बिरोली	13.85
217	दक्षिण बैतूल	आमला (सा.)	वन रक्षक आवास	खाण्डेपिपरिया	13.85
218	दक्षिण बैतूल	सावलमेंडा (सा.)	वन रक्षक आवास	चिचढाना	13.85
219	दक्षिण बैतूल	ताप्ती (सा.)	लाईन क्वार्टर	बैतूल	48.30
220	दक्षिण सिवनी	कान्हीवाड़ा	परिक्षेत्र सहायक आवास	डुटेरा फारेस्ट कैंपस	13.85
221	दक्षिण सिवनी	कुरई	परिक्षेत्र अधिकारी आवास	कुरई	32.06

अ.क्र.	वनमण्डल का नाम	परिक्षेत्र	भवन का प्रकार	स्थल	प्रस्तावित राशि लाख रुपये में
222	दक्षिण सिवनी	सिवनी	वन रक्षक आवास	छिडिया	13.85
223	दक्षिण सिवनी	रुखड	वन रक्षक आवास	दुल्हापुर	13.85
224	दक्षिण सिवनी	खवासा	वन रक्षक आवास	बबई	13.85
225	दक्षिण सिवनी	बरघाट	वन रक्षक आवास	गोकलपुर	13.85
226	दक्षिण छिंदवाड़ा	सिल्लेवानी	परिक्षेत्र अधिकारी आवास	खुटामा	32.06
227	दक्षिण छिंदवाड़ा	साँसर (सा.)	वन रक्षक आवास	डवीहंवद	13.85
228	दक्षिण छिंदवाड़ा	बिछुआ	वन रक्षक आवास	मजियापार	13.85
229	दक्षिण छिंदवाड़ा	अम्बाडा	वन रक्षक आवास	1899	13.85
230	दक्षिण छिंदवाड़ा	कन्हान	वन रक्षक आवास	बडोसा	13.85
231	दक्षिण छिंदवाड़ा	पांडुरना	वन रक्षक आवास	लांघा	13.85
232	दक्षिण शहडोल	गोहपारू	परिक्षेत्र कार्यालय	गोहपारू	26.00
233	दक्षिण शहडोल	केशवाही	परिक्षेत्र सहायक आवास	भुमकार	13.85
234	दक्षिण शहडोल	खन्नीधी	वन रक्षक आवास	राजस्व नवागांव	13.85
235	दक्षिण शहडोल	शहडोल	वन रक्षक आवास	अंतरा	13.85
236	दक्षिण शहडोल	बुढार	वन रक्षक आवास	हरदी	13.85
237	दक्षिण शहडोल	जैतपुर	वन रक्षक आवास	कुम्हेडिन	13.85
238	दक्षिण सागर	केसली	वन रक्षक आवास	पठाखुर्द	13.85
239	दक्षिण सागर	ढाना	वन रक्षक आवास	सेमरागाँड	13.85
240	दक्षिण सागर	सागर	वन रक्षक आवास	ग्राम हिन्नीद	13.85
241	दक्षिण सागर	सागर	वन रक्षक आवास	ग्राम रहली चौका कक्ष क्र. पी. एफ. 756	13.85
242	दक्षिण सागर	गढाकोटा	वन रक्षक आवास	निस्तार डिपो परसोरिया	13.85
243	दक्षिण सागर	राहतगढ़	वन रक्षक आवास	परासरीकला	13.85
244	दक्षिण सागर	गौरझामर	वन रक्षक आवास	जैतपुर ।	13.85
245	दक्षिण सागर	देवरी	वन रक्षक आवास	मुहली	13.85
246	दतिया	सैवडा	वन रक्षक आवास	बीट ऊँचिया कक्ष क्रमांक आर-45	13.85
247	दतिया	दतिया	वन रक्षक आवास	बीट चौपरा कक्ष क्रमांक पी-65	13.85
248	छतरपुर	छतरपुर	परिक्षेत्र सहायक आवास	अलीपुरा	13.85
249	छतरपुर	बाजना	परिक्षेत्र सहायक आवास	मलार	13.85
250	छतरपुर	बडामलहरा	परिक्षेत्र सहायक आवास	बडामलहरा	13.85
251	छतरपुर	लवकुशनगर	वन रक्षक आवास	धवारी	13.85
252	छतरपुर	लवकुशनगर	वन रक्षक आवास	हरई	13.85
253	छतरपुर	बिजावर	लाईन क्वार्टर	पुराना रेंज कैम्पस	48.30
254	देवास	उदयनगर	परिक्षेत्र कार्यालय	उदयनगर	26.00
255	देवास	देवास	परिक्षेत्र सहायक आवास	टोंकखुर्द	13.85
256	देवास	कन्नीद	वन रक्षक आवास	माथनी	13.85
257	देवास	खातेगांव	लाईन क्वार्ट	खातेगांव	48.30
258	जबलपुर	शहपुरा	परिक्षेत्र सहायक आवास	चरगवाक राजस्व क्षेत्र	13.85
259	जबलपुर	बरगी	परिक्षेत्र सहायक आवास	जोधपुर	13.85
260	जबलपुर	जबलपुर	परिक्षेत्र अधिकारी आवास	ब्यौहार बाग	32.06
261	जबलपुर	सिहोरा	वन रक्षक आवास	छीताफल पीएफ 19	13.85
262	जबलपुर	बरगी	वन रक्षक आवास	गहगवा	13.85
263	नर्मदापुरम	सिवनीमालवा	परिक्षेत्र सहायक आवास	पलासी	13.85
264	नर्मदापुरम	इटारसी	परिक्षेत्र सहायक आवास	मानामऊ	13.85

अ.क्र.	वनमण्डल का नाम	परिक्षेत्र	भवन का प्रकार	स्थल	प्रस्तावित राशि लाख रुपये में
265	नर्मदापुरम	सोहागपुर	वन रक्षक आवास	उत्तर बागड़ा	13.85
266	नर्मदापुरम	बनखेड़ी	वन रक्षक आवास	छीरापानी	13.85
267	नर्मदापुरम	सिवनीमालवा	वन रक्षक आवास	धारखेड़ा	13.85
268	नर्मदापुरम	बानापुरा	वन रक्षक आवास	पीपलगोटा	13.85
269	नीमच	मनासा	परिक्षेत्र अधिकारी आवास	काष्ठ डिपो केम्पस मनासा	32.06
270	नीमच	जावद	वन रक्षक आवास	सबरेंज ग्वालियरकलां बीट बड़ीघाटी के कक्ष क्र. 138 के पास (गोल इंगरी चौराहा)	13.85
271	नीमच	रतनगढ़	वन रक्षक आवास	रतनगढ़ घाट उपर परिक्षेत्र कार्यालय परिसर	13.85
272	नीमच	नीमच	वन रक्षक आवास	सबरेंज जीरन चीताखेडा चौकी	13.85
273	नीमच	जावद	वन रक्षक आवास	सबरेंज ग्वालियरकलां बीट बड़ीघाटी के कक्ष क्र. 138 के पास (गोल इंगरी चौराहा)	13.85
274	अशोकनगर	अशोकनगर	परिक्षेत्र सहायक आवास	ईसागढ़	13.85
275	अशोकनगर	चन्देरी	परिक्षेत्र अधिकारी आवास	चन्देरी	32.06
276	अशोकनगर	मुंगावली	वन रक्षक आवास	बधी	13.85
277	अशोकनगर	अशोकनगर	वन रक्षक आवास	ढाकोनी	13.85
278	औ०गंज	गौहरगंज	परिक्षेत्र कार्यालय	रेंज केम्पस गौहरगंज	26.00
279	औ०गंज	चिलवाहा	परिक्षेत्र सहायक आवास	केम्पस सुल्तानपुर	13.85
280	औ०गंज	सुल्तानपुर	परिक्षेत्र सहायक आवास	भरतीपुर	13.85
281	औ०गंज	चिलवाहा	वन रक्षक आवास	बेहरा	13.85
282	औ०गंज	दाहोद	लाईन क्वार्टर	औ०गंज	48.30
283	अनूपपुर	कोतमा	परिक्षेत्र कार्यालय	कोतमा	26.00
284	अनूपपुर	राजेन्द्रग्राम	परिक्षेत्र अधिकारी आवास	राजेन्द्रग्राम	32.06
285	अनूपपुर	बिजुरी	वन रक्षक आवास	केशरी	13.85
286	अनूपपुर	जैतहरी	वन रक्षक आवास	गोरसी	13.85
287	अनूपपुर	अहिरगवा	वन रक्षक आवास	टिटही जैतहरी	13.85
288	अलीराजपुर	जोबट	परिक्षेत्र सहायक आवास	उदयगढ़	13.85
289	अलीराजपुर	कट्टीवाड़ा	वन रक्षक आवास	खरकाली	13.85
290	अलीराजपुर	चन्द्रशेखर आजाद नगर	वन रक्षक आवास	जवानिया	13.85
291	अलीराजपुर	मथवाड़	वन रक्षक आवास	मथवाड़	13.85
292	अलीराजपुर	मथवाड़	वन रक्षक आवास	अट्टा	13.85
293	ग्वालियर	ग्वालियर	परिक्षेत्र सहायक आवास	वनचौकी छोड़ा	13.85
294	ग्वालियर	ग्वालियर	परिक्षेत्र अधिकारी आवास	वन परिक्षेत्र ग्वालियर	32.06
295	ग्वालियर	घाटीगांव उत्तर	वन रक्षक आवास	घाटीगांव उत्तर बीट आरोन दक्षिण	13.85
296	ग्वालियर	गैमरेज तिघरा	वन रक्षक आवास	गैमरेज तिघरा, बीट पवा	13.85
297	गुना	आरोन	परिक्षेत्र कार्यालय	नई रेंज केम्पस आरोन	26.00
298	गुना	गुना उत्तर	वन रक्षक आवास	टकनेरा	13.85
299	गुना	बमौरी	वन रक्षक आवास	बीट कालोनी पी. 658	13.85
300	उज्जैन	उज्जैन	परिक्षेत्र अधिकारी आवास	उज्जैन	32.06
301	उज्जैन	उज्जैन	परिक्षेत्र अधिकारी आवास	रेस्क्यू स्कॉड	32.06
302	नौरादेही (वन्यप्राणी)	परिक्षेत्र अधिकारी निवास	मोहली	राजस्य क्षेत्र रहली	21.88
303	नौरादेही (वन्यप्राणी)	वनरक्षक नाका लकलका	झापन	राजरव क्षेत्र	12.00

अ.क्र.	वनमण्डल का नाम	परिक्षेत्र	भवन का प्रकार	स्थल	प्रस्तावित राशि लाख रुपये में
304	नौरादेही (वन्यप्राणी)	परिक्षेत्र सहायक आवास सर्रा	सर्रा	राजस्व क्षेत्र, 262	12.00
305	नौरादेही (वन्यप्राणी)	वनरक्षक नाका निर्माण सरसला	डोंगरगांव	बीट सरसला (राजस्व क्षेत्र)	12.00
306	नौरादेही (वन्यप्राणी)	परिक्षेत्र सहायक आवास निर्माण झमारा	नौरादेही	राजस्व क्षेत्र	12.00
307	नौरादेही (वन्यप्राणी)	वनरक्षक नाका देवलपानी उत्तर	मोहली	राजस्व क्षेत्र ग्राम - देवलपानी	12.00
308	नौरादेही (वन्यप्राणी)	लाईन क्वाटर भवन सोमखेडा	झापन	PF 130	35.12
309	नौरादेही (वन्यप्राणी)	वनरक्षक नाका सरसैला	सर्रा	RF 267	13.85
310	नौरादेही (वन्यप्राणी)	वनरक्षक नाक निर्माण पश्चिम ढाना	डोंगरगांव	पश्चिम ढाना PF691	13.85
311	नौरादेही (वन्यप्राणी)	वनरक्षक आवास निर्माण भड़रा	नौरादेही	पी.एफ. 67	13.85
312	खिवनी अभयारण्य	वनरक्षक आवास निर्माण	खिवनी	ग्राम नंदाखेडा	13.85
313	खिवनी अभयारण्य	वनरक्षक आवास निर्माण	खिवनी	वन परिसर पटरानी	13.85
314	खिवनी अभयारण्य	वनरक्षक आवास निर्माण	हरसपुर	स्थाई वन चौकी दौलतपुर	13.85
315	खिवनी अभयारण्य	वनरक्षक आवास निर्माण	हरसपुर	वन परिसर लाल्याखेडी	13.85
316	संजय टाइगर रिजर्व	परिक्षेत्र अधिकारी कार्यालय	सोनघडियाल, चितरंगी	चितरंगी	18.50
317	संजय टाइगर रिजर्व	परिक्षेत्र अधिकारी आवास	सोनघडियाल, चितरंगी	चितरंगी	20.60
318	संजय टाइगर रिजर्व	परिक्षेत्राधिकारी आवास, रामपुर नैकिन	सोनघडियाल, रामपुर नैकिन	रामपुर नैकिन	20.60
319	संजय टाइगर रिजर्व	परिक्षेत्र अधिकारी कार्यालय	भुईमाड़ बफर	भुईमाड़	18.50
320	संजय टाइगर रिजर्व	परिक्षेत्र सहायक आवास, वनसुकली	ब्यौहारी बफर	जमुडी चौकी	13.85
321	संजय टाइगर रिजर्व	परिक्षेत्र सहायक आवास, लुरघुटी	मड़वास बफर	ददरी	13.85
322	संजय टाइगर रिजर्व	वनरक्षक नाका	मोहन	सोनगढ़	13.85
323	संजय टाइगर रिजर्व	वनरक्षक नाका, मझौली	ब्यौहारी बफर	पोंडी, मझौली	13.85
324	संजय टाइगर रिजर्व	वनरक्षक नाका, गड़दुहा	ब्यौहारी बफर	जोवा चौकी	13.85
325	संजय टाइगर रिजर्व	पेट्रोलिंग कैम्प, टालबांस	बस्तुआ	पनखोरा	13.85
326	संजय टाइगर रिजर्व	वनरक्षक नाका, पूर्व डेवा	दुबरी	खरबर	13.85

अ.क्र.	वनमण्डल का नाम	परिक्षेत्र	भवन का प्रकार	स्थल	प्रस्तावित राशि लाख रुपये में
327	संजय टाइगर रिजर्व	वनरक्षक नाका आवास निर्माण कार्य साईडोल दक्षिण	पोंड़ी	कुन्दौर	13.85
328	संजय टाइगर रिजर्व	लाईन क्वार्टर	बगदरा	सिहावल	13.85
329	वीरांगना दुर्गावती	वनरक्षक नाका	सिंगौरगढ	त.308	13.85
330	वीरांगना दुर्गावती	वनरक्षक नाका	सिंगौरगढ	त.313	13.85
331	ओरछा अभयारण्य	परिक्षेत्र सहायक	गेमरेंज ओरछा	140ए	13.85
332	सिंघोरी अभयारण्य	लाईन क्वार्टर निर्माण	बम्होरी	परिक्षेत्र केम्पस बम्होरी राजस्व क्षेत्र	35.25
333	सिंघोरी अभयारण्य	वनरक्षक आवास निर्माण	बम्होरी	करतोली आर.एफ. 248	13.85
334	सिंघोरी अभयारण्य	वनरक्षक आवास निर्माण	बाडी	वीट घाना कक्ष क्र. आर.एफ. 523	13.85
335	सिंघोरी अभयारण्य	वनरक्षक आवास निर्माण	बम्होरी	सेनकुआ आर.एफ. 269	13.85
336	सिंघोरी अभयारण्य	वनरक्षक आवास निर्माण	बाडी	वीट अर्सखेडा कक्ष क्र. आर.एफ. 523	13.85
337	सिंघोरी अभयारण्य	वनरक्षक आवास निर्माण	बम्होरी	रमगढा वीरान आर.एफ. 248	13.85
338	सिंघोरी अभयारण्य	वनरक्षक आवास निर्माण	बाडी	वीट पपलई कक्ष क्र. आर.एफ. 271 / 715	13.85
339	सिंघोरी अभयारण्य	परिक्षेत्र सहायक आवास निर्माण	बम्होरी	करतोली आर.एफ. 248	3.15
340	सिंघोरी अभयारण्य	परिक्षेत्र अधिकारी आवास निर्माण	बाडी	बाडी नगर	20.60
341	सिंघोरी अभयारण्य	वाच टावर निर्माण	बाडी	भण्डारिया त. 748	7.00
342	रातापानी अभयारण्य	वनरक्षक नाका निर्माण	दाहोद	ग्राम बमनई राजस्व क्षेत्र	13.85
343	रातापानी अभयारण्य	वनरक्षक नाका निर्माण	बरखेडा	ग्राम मुहासा	13.85
344	रातापानी अभयारण्य	वन चौकी निर्माण	बिनेका	घाटखमरिया	13.85
345	रातापानी अभयारण्य	वनरक्षक नाका निर्माण	दाहोद	ग्राम जावरा पी.एफ. 914	13.85
346	रातापानी अभयारण्य	वनरक्षक नाका निर्माण	बिनेका	रमपुरा	13.85
347	रातापानी अभयारण्य	वनरक्षक नाका निर्माण	दाहोद	पी.एफ. 903	13.85
348	रातापानी अभयारण्य	लाईन क्वार्टर निर्माण-2	दाहोद	वनमण्डल केम्पस औगंज	48.30
349	राष्ट्रीय चंबल अभयारण्य	वनरक्षक आवास	गेमरेंज अम्बाहा	रेंज केम्पस अम्बाहा	13.85
350	राष्ट्रीय चंबल अभयारण्य	वनरक्षक आवास	गेमरेंज अम्बाहा	रेंज केम्पस अम्बाहा	13.85

अ.क्र.	वनमण्डल का नाम	परिक्षेत्र	मवन का प्रकार	स्थल	प्रस्तावित राशि लाख रुपये में
351	राष्ट्रीय चबल अभयारण्य	परिक्षेत्र अधिकारी भवन	गेमरेंज अम्बाहा	बरही मिण्ड	22.00
352	पेंच टाइगर रिजर्व सिवनी	घाटकोहका बफर	परिक्षेत्र अधिकारी आवास	कक्ष क्र. 399 उत्तर मुरैर बीट	32.06
353	पेंच टाइगर रिजर्व सिवनी	गुमतरा	परिक्षेत्र अधिकारी आवास	बिछुआ	32.06
354	पेंच टाइगर रिजर्व सिवनी	खवासा (बफर)	वन रक्षक आवास	जीरेवाड़ा	13.85
355	पेंच टाइगर रिजर्व सिवनी	घाटकोहका बफर	लाईन क्वार्टर	कक्ष क्र. 399 उत्तर मुरैर बीट	48.30
356	पेंच टाइगर रिजर्व, सिवनी	खमारपानी (बफर)	परिक्षेत्र सहायक आवास	पुलपुलडोह बीट कक्ष क्र. आर 1494	13.85
357	पेंच टाइगर रिजर्व, सिवनी	कुंभपानी (बफर)	वन रक्षक आवास	हलाल बीट कक्ष क्र. 1386	13.85
358	पेंच टाइगर रिजर्व, सिवनी	कुंभपानी (बफर)	वन रक्षक आवास	जमतारा बीट	13.85
359	पन्ना टाइगर रिजर्व	मडला	परिक्षेत्र कार्यालय	बीट मडला कक्ष क्रमांक 228	26.00
360	पन्ना टाइगर रिजर्व	किशनगढ़ कोर	परिक्षेत्र कार्यालय	परिक्षेत्र कैम्पस किशनगढ़	26.00
361	पन्ना टाइगर रिजर्व	पन्ना गंगऊ अभयारण्य	परिक्षेत्र सहायक आवास	बीट बांधी स्थल दरैरा बैरियर के पास	13.85
362	पन्ना टाइगर रिजर्व	पन्ना कोर	परिक्षेत्र सहायक आवास	बीट अमझिरिया कक्ष क्रमांक पी-399 अकोला पर्यटन गेट	13.85
363	पन्ना टाइगर रिजर्व	किशनगढ़ कोर	परिक्षेत्र सहायक आवास	बीट पटोरी	13.85
364	सतपुड़ा टाइगर रिजर्व	मटकुली	परिक्षेत्र सहायक आवास	पर्रासपानी	13.85
365	सतपुड़ा टाइगर रिजर्व	बागडा बफर	परिक्षेत्र सहायक आवास	बीट उत्तर गोहनोदह कक्ष क्र. आर.एफ. 235	13.85
366	सतपुड़ा टाइगर रिजर्व	मटकुली	वन रक्षक आवास	पश्चिम पर्रासपानी	13.85
367	सतपुड़ा टाइगर रिजर्व	चूरना	वन रक्षक आवास	औदिया	13.85
368	सतपुड़ा टाइगर रिजर्व	मटकुली	लाईन क्वार्टर	पिपरिया	48.30
369	बांधवगढ़ टाइगर रिजर्व	लाईन क्वार्टर	कल्लवाह	करकली	32.50
370	बांधवगढ़ टाइगर रिजर्व	वॉच टॉवर	खिंतौली	RF-372	3.50
371	बांधवगढ़ टाइगर रिजर्व	वनरक्षक नाका	खिंतौली	ग्राम ददरौडी	12.50
372	बांधवगढ़ टाइगर रिजर्व	वनरक्षक नाका	खिंतौली	ग्राम ददरौडी	12.50
373	बांधवगढ़ टाइगर रिजर्व	पेट्रोलिंग कैम्प	खिंतौली	RF-495	10.00
374	बांधवगढ़ टाइगर रिजर्व	पेट्रोलिंग कैम्प	खिंतौली	RF-351	10.00
375	बांधवगढ़ टाइगर रिजर्व	पेट्रोलिंग कैम्प	खिंतौली	RF-501	10.00
376	बांधवगढ़ टाइगर रिजर्व	वनरक्षक नाका	पतौर	गंजरहा	12.50
377	बांधवगढ़ टाइगर रिजर्व	वायरलेस स्टेशन	पतौर	पतौर	4.75
378	माधव राष्ट्रीय उद्यान	सतनवाड़ा	परिक्षेत्र अधिकारी आवास	सतनवाड़ा	32.06
379	माधव राष्ट्रीय उद्यान	दक्षिण	वन रक्षक आवास	कक्ष क्रमांक 131	13.85
380	कान्हा टाइगर रिजर्व (कोर)	पेट्रोलिंग कैम्प घिमटा कैम्प	किसली	घिमटा कैम्प, 780	10.00
381	कान्हा टाइगर रिजर्व (कोर)	आस्थाई कैम्प जामी पक्का कैम्प निर्माण	सूपखार	लोधाबरा 248	8.00
382	कान्हा टाइगर रिजर्व (कोर)	आस्थाई कैम्प बासुरिया पक्का कैम्प निर्माण	सूपखार	लिगा 258	6.00
383	कान्हा टाइगर रिजर्व (कोर)	वन रक्षक नाका पोंगापानी	भैसानघाट	पोंगापानी	10.00
384	कान्हा टाइगर रिजर्व (कोर)	परिक्षेत्र अधिकारी आवास	भैसानघाट	गद्दी	25.00
385	कान्हा टाइगर रिजर्व (कोर)	बीट सरहीनकान सरही कैम्पस लाईन क्वार्टर निर्माण कार्य	सरही	सरही कैम्पस / 1537	36.00

अ.क्र.	वनमण्डल का नाम	परिक्षेत्र	भवन का प्रकार	स्थल	प्रस्तावित राशि लाख रुपये में
386	कान्हा टाइगर रिजर्व (कोर)	बीट मिलवानी बेंदीवारे अस्थाई केम्प निर्माण कार्य	सरही	बीट मिलवानी/880	6.00
387	कान्हा टाइगर रिजर्व (कोर)	बीट कारीवाह वायरलेस कक्ष निर्माण	सरही	बीट कारीवाह/860	8.00
388	कान्हा टाइगर रिजर्व (कोर)	बीट मिलवानी तक्तावारे बेरियर	सरही	बीट मिलवानी/724	8.00
389	बफर जोन वनमण्डल, मण्डला	परिक्षेत्र अधिकारी आवास	गढ़ी	राजख	22.00
390	बफर जोन वनमण्डल, मण्डला	वनरक्षक नाका जैतपुरी	गढ़ी	115 A	12.50
391	बफर जोन वनमण्डल, मण्डला	परिक्षेत्र अधिकारी आवास निर्माण कार्य सिझौरा	सिझौरा	1446	19.50
392	कूनो राष्ट्रीय उद्यान श्योपुर	पालपुर पूर्व	वन रक्षक नाका निर्माण कार्य	खलाई (रामपुरा)	12.00
393	कूनो राष्ट्रीय उद्यान श्योपुर	पालपुर पूर्व	वन रक्षक नाका निर्माण कार्य	बसंतपुरा उत्तर पी-48 बाउंड्री लाईन के पास	12.00
394	कूनो राष्ट्रीय उद्यान श्योपुर	पालपुर पूर्व	वन रक्षक नाका निर्माण कार्य	वंशाबावड़ी पी-118	12.00
395	कूनो राष्ट्रीय उद्यान श्योपुर	पालपुर पूर्व	प.स. क्वार्टर निर्माण कार्य	अहेरा-122	12.00
396	कूनो राष्ट्रीय उद्यान श्योपुर	पालपुर पूर्व	प.स. क्वार्टर निर्माण कार्य	पीपलबावड़ी -132	12.00
397	कूनो राष्ट्रीय उद्यान श्योपुर	अगरा	परिक्षेत्र अधिकारी आवास	अगरा	22.00
398	कूनो राष्ट्रीय उद्यान श्योपुर	अगरा	लाईन क्वार्टर	अगरा	38.00
399	कूनो राष्ट्रीय उद्यान श्योपुर	अगरा	परिक्षेत्र सहायक आवास इकलौद	सेवापुरा तिराहा	16.00
400	कूनो राष्ट्रीय उद्यान श्योपुर	घौरेट	बीट अगरा पश्चिम वनरक्षक आवास	अगरा कैम्पस	12.00
401	कूनो राष्ट्रीय उद्यान श्योपुर	घौरेट	बीट चक वनरक्षक आवास	अगरा कैम्पस	12.00
402	कूनो राष्ट्रीय उद्यान श्योपुर	घौरेट	बीट इमलिया दक्षिण वनरक्षक आवास	घौरेट	12.00
403	कूनो राष्ट्रीय उद्यान श्योपुर	घौरेट	परिक्षेत्र सहायक अगरा पश्चिम आवास	अगरा कैम्पस	12.00
404	दिल्ली डिपो परिसर	दिल्ली डिपो	वनक्षेत्रपाल-01	डिपो कैम्पस	60.00
405	दिल्ली डिपो परिसर	दिल्ली डिपो	वनपाल-02	डिपो कैम्पस	
406	मध्यप्रदेश राज्य वन विकास निगम	रायसेन	वन रक्षक आवास-01	विदिशा-रायसेन परि.मंडल	13.85
407	मध्यप्रदेश राज्य वन विकास निगम	रायसेन	परिक्षेत्र कार्यालय निर्माण-01	विदिशा-रायसेन परि.मंडल	26.00
408	मध्यप्रदेश राज्य वन विकास निगम	सीहोर	वन रक्षक आवास-01	सीहोर	13.85
409	मध्यप्रदेश राज्य वन विकास निगम	बरघाट	वन रक्षक आवास-01	बरघाट	13.85
410	मध्यप्रदेश राज्य वन विकास निगम	लामटा	वन रक्षक आवास-01	लामटा	13.85
411	मध्यप्रदेश राज्य वन विकास निगम	लामटा	परिक्षेत्र कार्यालय निर्माण-01	लामटा	26.00
412	मध्यप्रदेश राज्य वन विकास निगम	खण्डवा	वन रक्षक आवास-01	खण्डवा	13.85
413	मध्यप्रदेश राज्य वन विकास निगम	खण्डवा	परिक्षेत्र कार्यालय निर्माण-01	खण्डवा	26.00

अ.क्र.	वनमण्डल का नाम	परिक्षेत्र	भवन का प्रकार	स्थल	प्रस्तावित राशि लाख रुपये में
414	मध्यप्रदेश राज्य वन विकास निगम	रामपुर-मतीडी	परिक्षेत्र कार्यालय निर्माण-01	रामपुर-मतीडी	26.00
415	मध्यप्रदेश राज्य वन विकास निगम	छिंदवाड़ा	वन रक्षक आवास-01	छिंदवाड़ा	13.85
416	मध्यप्रदेश राज्य वन विकास निगम	कुण्डम	वन रक्षक आवास-01	कुण्डम	13.85
417	मध्यप्रदेश राज्य वन विकास निगम	कुण्डम	परिक्षेत्र कार्यालय निर्माण-01	कुण्डम	26.00
418	मध्यप्रदेश राज्य वन विकास निगम	रीवा-सीधी	वन रक्षक आवास-01	रीवा-सीधी	13.85
419	मध्यप्रदेश राज्य वन विकास निगम	मोहगांव	वन रक्षक आवास-01	मोहगांव	13.85
420	मध्यप्रदेश राज्य वन विकास निगम	उमरिया	वन रक्षक आवास-01	उमरिया	13.85
421	मध्यप्रदेश राज्य वन विकास निगम	उमरिया	परिक्षेत्र कार्यालय निर्माण-01	उमरिया	26.00
योग					7620.05

76.20

“सामाजिक वानिकी वन वृत्त की रोपणियों में अधोसंरचना विकास एवं उन्नयन” – 2023-24

1 वर्मी कम्पोस्ट यूनिट का निर्माण

क्र.	सामाजिक वानिकी वन वृत्त का नाम	रोपणी का नाम	कार्य की मात्रा	कुल आवश्यक राशि (लाख में)
1	ग्वालियर	मिण्ड, मूता, अशोकनगर, श्योपुर, वन विद्यालय, भेडफार्म	6	42.00
2	जबलपुर	परियट, सरसवाही, अमेरा	23	3.60
3	रीवा	निगरी, ओवरी, समधिन्, मझगवां, धनपुरी, सीतापुर	6	10.47
4	सागर	फधरिया, चकरा, अमानगंज, कुण्डेश्वर	4	16.00
		योग	39	72.07

2 वर्मी कम्पोस्ट/नीमखली शेड निर्माण

क्र.	सामाजिक वानिकी वन वृत्त का नाम	रोपणी का नाम	कार्य की मात्रा	कुल आवश्यक राशि (लाख में)
1	भोपाल	अहमदपुर, अमरावद 2	2	10.00
2	इन्दौर	मालवा डेमों, बडगोंदा, चंद्रकेशर	3	10.75
3	खण्डवा	निमाड, आशापुर-1, 2,	8	6.25
4	रीवा	मुकुन्दपुर	1	3.50
		योग	14	30.50

3 बीज भण्डारण केन्द्र

क्र.	सामाजिक वानिकी वन वृत्त का नाम	रोपणी का नाम	कार्य की मात्रा	कुल आवश्यक राशि (लाख में)
1	जबलपुर	शहरी,	1	5.00
2	खण्डवा	आशापुर-2, 3 वानोद	3	15.00
3	रतलाम	सागीद, बिलपांक, त्रिवेणी, आगर	4	20.00
		योग	8	40.00

4 बीज प्लेटफार्म

क्र.	सामाजिक वानिकी वन वृत्त का नाम	रोपणी का नाम	कार्य की मात्रा	कुल आवश्यक राशि (लाख में)
1	जबलपुर	परियट, अमेरा	3	4.50
2	रीवा	मझगवां, सीतापुर	2	3.30
		योग	5	7.80

5 मिस्ट चैम्बर

क्र.	सामाजिक वानिकी वन वृत्त का नाम	रोपणी का नाम	कार्य की मात्रा	कुल आवश्यक राशि (लाख में)
1	बैतूल	खखरापुरा	1	2.00
2	ग्वालियर	मुरैना, गुना	2	15.00
3	खण्डवा	लाडवी	1	6.50
4	रतलाम	सिप्राविहार	1	5.00
5	सिवनी	दुधिया	1	5.00
		योग	6	33.50

6 ग्रीन/नेट हाउस

क्र.	सामाजिक वानिकी वन वृत्त का नाम	रोपणी का नाम	कार्य की मात्रा	कुल आवश्यक राशि (लाख में)
1	बैतूल	राजडोह, गजाल	2	5.50
2	झाबुआ	मोजीपाडा, अनास, कुन्दा	7	12.00
3	सिवनी	दुधिया, बंजारी, परमहंसी, बकौरी	4	6.00
		योग	13	23.50

7 पॉलि हाउस (60x40 ft)

क्र.	सामाजिक वानिकी वन वृत्त का नाम	रोपणी का नाम	कार्य की मात्रा	कुल आवश्यक राशि (लाख में)
1	बैतूल	राजडोह, गजाल	2	7.00
2	झाबुआ	इन्दवन, करंजवानी, डाब्या	3	10.50
3	खण्डवा	निमाड	1	3.50
4	रतलाम	मंदसौर, नायन	2	7.00
5	सागर	गंज, गोहदर	2	7.00
6	सिवनी	खैरी, बंजारी, लामता	3	10.50
		योग	13	45.50

8 पम्प हाउस/आधुनिक सिंचाई व्यवस्था

क्र.	सामाजिक वानिकी वन वृत्त का नाम	रोपणी का नाम	कार्य की मात्रा	कुल आवश्यक राशि (लाख में)
1	बैतूल			
2	भोपाल	गरेठिया, होलीपुरा, शेरपुरा, बैस, हलाली, जटाशंकर, ककरावदा,	9	35.00
3	ग्वालियर	शयोपुर, भेडफार्म, टुकी	3	5.25
4	इन्दौर	बडगोदा	1	5.00
5	जबलपुर	परियट, दरौली, सरहसवाही, अमेरा	4	20.50
6	झाबुआ	मोजीपाडा, देवझिरी, कुन्दा	3	4.00
7	खण्डवा	लाडवी, काटकूट	2	6.00
8	रतलाम	सानौद, बिलपांक, बासिन्द्रा, नाल, दुधाखेडी, मंदसौर, हर्कियाखाल, क्षिप्राविहार, त्रिवेणी, नायन, आगर,	550	40.00
9	रीवा	जोगदहा, बदरखेडा, समधिन	3	5.00
		योग	575	120.75

9 सोलर लाईट/सोलर पैनल सिस्टम

क्र.	सामाजिक वानिकी वन वृत्त का नाम	रोपणी का नाम	कार्य की मात्रा	कुल आवश्यक राशि (लाख में)
1	भोपाल	अहमदपुर, इमलिया, गरेठिया, हलाली, जटाशंकर, ककरावद, रंगई, अमरावद-1 मुडियाखेडा, बाडी, होलीपुरा, बांसापुरा, धूना, प्रतावगंज, शेरपुरा	सोलर लाईट 60 नग सोलर पैनल 1 यूनिट	22.50
2	इन्दौर	मालवा डेमों, रेसीडेसी	8	8.00
3	जबलपुर	शहरी, परियट, सरसवाही, अमेरा	50	18.20
4	खण्डवा	आबना, आशापुर 1, 2, 3, बोरगांव, नेपानगर, अजंदी, खडक्या, मोहन्यापनी	62	12.40
5	सागर	गंज, पाण्डाझिरी, देवरा, विश्रामगंज, आमा, संजय, पिपरीट, कुण्डेश्वर, सिरौंजा, पथरिया, चौरई, चकरा, अण्डेला, सांगा, नोहटा, गोहदर	80	26.75
योग			200	87.85

10 प्रसाधन/शौचालय कक्ष

क्र.	सामाजिक वानिकी वन वृत्त का नाम	रोपणी का नाम	कार्य की मात्रा	कुल आवश्यक राशि (लाख में)
1	बैतूल			
2	भोपाल	इमलिया, गरेठिया, बैस, जटाशंकर, रंगई, अमरावद-2 मुडियाखेडा, बाडी, होलीपुरा, धूना, प्रतावगंज, हलाली	12	30.00
3	ग्वालियर	टुकी	1	2.50
4	इन्दौर	मालवा डेमों	1	2.50
5	खण्डवा	आशापुर 1, 3, अजंदी, दानोद, खडक्या, नीलियर,	6	15.00
6	रतलाम	त्रिवेणी, नायन	2	5.00
7	सागर	संजय, अमानगंज, गंज, पाण्डाझिरी, पथरिया, सांगा, नोहटा, गोहदर	8	20.00
योग			30	75.00

11 आंतरिक रोड का निर्माण/पहुँच रोड़ निर्माण/सीसी रोड निमाण

क्र.	सामाजिक वानिकी वन वृत्त का नाम	रोपणी का नाम	कार्य की मात्रा	कुल आवश्यक राशि (लाख में)
1	बैतूल	खखरापुरा, आरोग्यवाटिका, गजाल, सांपना, राजडोह, नीमपानी, सांगवानी, धार, बागदेव	759	54.68
2	भोपाल	बैस, हलाली, जटाशंकर, ककरावद, रंगई, प्रतावगंज, शेरपुरा	1900	17.10
3	ग्वालियर	तपोवन, मुरैना, अंगूरी बैराज, मेडफार्म, श्योपुर टुकी, गुना, अशोकनगर	8	40.23
4	इन्दौर	रेसीडेसी, किशनपुरा, भेरुघाट, बडगाँदा, चंद्रकेशर,	3200	36.00
5	जबलपुर	शहरी, परियट, वरीली, सरहवाही, अमेरा	3510	43.11
6	झाबुआ	बनी	200	1.62

7	खण्डवा	आबना, निमाड, आशापुर 2, 3, बोरगांव, मसक, नेपालगर, सीवल, मसनेर लाडवी, काटकूट, चिरिया	3815	51.57
8	रतलाम	सानौद, बिलपांक, बासिन्द्रा, नाल, दुधाखेडी, मंदसौर, हर्कियाखाल, क्षिप्राविहार, त्रिवेणी, नायन, आगर,	6000	27.00
9	रीवा	मुकुंदपुर, गहिरा, सरभंगा, रामटेकरी, हर्दशंकर, बदरखेडा, मोरवा, निगरी, ओवरी, समधिन्, मझगवां, धनपुरी	12	26.87
10	सागर	पिपरीट, कुण्डेश्वर, गंज, देवरा, पाण्डाझिरी, अमानगंज, पथरिया, चौरई, सांगा, गोहदर, संजय,	16.00	25.20
11	सिवनी	बागहनदेही-1, नान्हीकन्धार, बैनगंगा, साल्हे, पोआमा-1, खुटामा, श्यामनगर, कुडी	1300	47.97
योग			20720	371.34

12 स्प्रिंकलर सिस्टम

क्र.	सामाजिक वानिकी वन वृत्त का नाम	रोपणी का नाम	कार्य की मात्रा	कुल आवश्यक राशि (लाख में)
1	इन्दौर	बडगोदा	1	3.00
2	झाबुआ	रामपुरा, कुन्दा, नटनागरा, माही	410	9.50
योग			411	12.50

13 विद्युत व्यवस्था

क्र.	सामाजिक वानिकी वन वृत्त का नाम	रोपणी का नाम	कार्य की मात्रा	कुल आवश्यक राशि (लाख में)
1	बैतूल	कालापाठा, सांपना, राजडोह, नीमपानी, खखरापुरा, आरोग्यवाटिका, सांगवानी, धार, गजाल, बागदेव	10	10.00
2	भोपाल	-	0	10.00
3	इन्दौर	किशनपुरा,	1	3.00
4	झाबुआ	झाब्या, करंजवानी	2	2.60
5	खण्डवा	मसक, लाडवी, चिरिया	3	15.00
योग			16	40.60

14 पक्के बेड निर्माण

क्र.	सामाजिक वानिकी वन वृत्त का नाम	रोपणी का नाम	कार्य की मात्रा	कुल आवश्यक राशि (लाख में)
1	बैतूल	सांपना, राजडोह, नीमपानी, खखरापुरा, सांगवानी, गजाल	300	36.00
2	इन्दौर	मालवा डेमो, किशनपुरा, भेरुघाट, बडगोदा, चन्द्रकेशर, पारस, पीपरी, बरोठा	563	67.56
3	जबलपुर	शहरी, परियट, दरौली, सरसवाही, अमेरा	250	30.00
4	खण्डवा	कोठी, बोरगांव, भसनेर, लाडवी	100	12.00
5	रतलाम	सानौद, बिलपांक, बासिन्द्रा, नाल, दुधाखेडी, मंदसौर, हर्कियाखाल, क्षिप्राविहार, त्रिवेणी, नायन, आगर,	375	45.00
6	सागर	कुण्डेश्वर, गंज, देवरा, संजय, अमानगंज, चकरा, अण्डेला, सांगा, नोहटा, गोहदर, संजय, विश्रामगंज, संजय	227	27.24

7	सिवनी	बाम्हनदेही-1,2 आमगांव, नान्हीकन्हार, दुधिया, सोनखार, खैरी, केन्द्रीय रोपणी, बंजारी, पोआमा-1,2 खुटना, श्यामनगर, परमहंसी, बरमान, बकौरी	160	19.20
योग			1975	237.00

15 वन रक्षक नाका

क्र.	सामाजिक वानिकी वन वृत्त का नाम	रोपणी का नाम	कार्य की मात्रा	कुल आवश्यक राशि (लाख में)
1	ग्वालियर	मुरैना, अंगूरी बैराज, भेडफार्म, भूता, गुना	5	50.00
2	झाबुआ	देवझिरी, इन्दवन, नटनागरा, माही, करजवानी	5	52.00
3	खण्डवा	निमाड, आबना	2	24.00
4	रीवा	उमरी, बैदहा, मझगवां, टिकरी	4	40.00
5	सागर	पिपरौट, गंज, सांगा	3	30.00
6	सिवनी	सोनखार, बकौरी, लावाघोघरी	3	30.00
योग			22	226.00

16 अद्योसंरचना विकास के कार्य

क्र.	सामाजिक वानिकी वन वृत्त का नाम	रोपणी का नाम	कार्य की मात्रा	कुल आवश्यक राशि (लाख में)
1	खण्डवा	चारखेड़ा रोपणी का विस्तार कार्य	LS	292.00

गोश्वारा

क्र.	सामाजिक वानिकी वन वृत्त का नाम	कुल आवश्यक राशि (लाख में)
1	दैतूल	115.18
2	भोपाल	124.60
3	ग्वालियर	154.98
4	इन्दौर	135.81
5	जबलपुर	124.91
6	झाबुआ	92.22
7	खण्डवा	459.22
8	रतलाम	149.00
9	रीवा	89.14
10	सागर	152.19
11	सिवनी	118.67
योग		1715.91

वन विद्यालयों में अद्योसंरचना विकास 2023-24

// गोशवारा //

क्र.	वन विद्यालय	आवश्यक राशि (लाख में)
1	वन विद्यालय, अमरकंटक	9.95
2	वनक्षेत्रापाल महाविद्यालय, बालाघाट	191.10
3	वन विद्यालय, बैतूल	20.94
4	वन विद्यालय, गोविंदगढ़	24.00
5	वन विद्यालय, झाबुआ	2.50
6	वन विद्यालय, लखनादौन (सिवनी)	13.00
7	वन विद्यालय, शिवपुरी	12.00
8	वन विद्यालय, ताला (उमरिया)	15.00
	योग-	288.49

(1) वन विद्यालय, अमरकंटक

क्र.	भवन का नाम	कराये जाने वाले कार्य का नाम	अनुमानित व्यय (लाख में)
1	व्याख्यान कक्ष	छत मरम्मत, दीवार प्लास्टर, दरवाजे, पुताई	280000
2	सोनभद्र छात्रावास	मरम्मत, पुताई, खिड़की दरवाजे मरम्मत	365000
3	मैकल छात्रावास	खिड़की, दरवाजे, मरम्मत पुताई, बाउण्ड्रीयवाल	350000
योग-			995000

(2) वन विद्यालय, बालाघाट

भवन मरम्मत के कार्य

क्र	भवन का नाम	कराये जाने वाले कार्य	मात्रा	ईकाई	अनुमानित राशि
1	सिनियर हॉस्टल	पुर्व से लगी कवेलू एवं स्ट्रकचर निकालकर पाईप स्ट्रकचर लगाकर प्रोफाईल शीट बदलवाई	28800	वर्गफुट	6900000
		पुर्व से लगी खराब फॉलसिलिंग निकलवाकर नई सिलिंग लगवाई	13440	वर्गफुट	4704000
2	सिनियर मेस	पुर्व से लगी कवेलू एवं स्ट्रकचर निकालकर पाईप स्ट्रकचर लगाकर प्रोफाईल शीट बदलवाई	5544	वर्गफुट	1025000
		पुर्व से लगी खराब फॉलसिलिंग निकलवाकर नई सिलिंग लगवाई	2646	वर्गफुट	0926000
		लोहे की ग्रील लगवाई	800	कि.ग्रा.	100000
3	सीनीयर लेक्चर हॉल	पुर्व से लगी कवेलू एवं स्ट्रकचर निकालकर पाईप स्ट्रकचर लगाकर प्रोफाईल शीट बदलवाई	7,525		4800000
		गेट एवं चौखट मरम्मत एवं बदलवाई 3 X 6 फीट के 4 नग।	4	नग	40000
4	लाईब्रेरी	छत मरम्मत कार्य	1230	वर्गफुट	160000
		पुताई कार्य	4730	वर्गफुट	75000
		गेट मरम्मत कार्य	3	नग	30000
5	महिला छात्रावास	पुताई कार्य	19400	वर्गफुट	225000
		प्लास्टर मरम्मत कार्य	8500	वर्गफुट	125000
योग :-					19110000

(3) वन विद्यालय, बैतूल -

क्र.	भवन का नाम	कार्य विवरण	मात्रा	अनुमानित राशि
1	पुस्तकालय सह कान्फ्रेन्स भवन	दीवार पुताई अंदर एवं बाहर	876.54 Sq.m.	146000
		खिड़की / दरवाजे एवं ग्रिल पुताई	L.S.	50000
2	पुराना महिला छात्रावास -F	दीवार पुताई अंदर एवं बाहर	4342.22 Sq.m.	888000
		इलेक्ट्रिक गीज़र 25लीटर एवं फिटिंग	1	20000
		खिड़की / दरवाजे एवं ग्रिल पुताई	L.S.	100000
		वाटर कूलर व आर.ओ. 50 लीटर प्रति घंटा	01	70000
3	छात्रावास भवन -G	दीवार पुताई अंदर एवं बाहर	1267.99 Sq.m.	210000
		खिड़की / दरवाजे एवं ग्रिल पुताई	L.S.	100000
4	छात्रावास भवन -H	दीवार पुताई अंदर एवं बाहर	1267.99 Sq.m.	210000
		खिड़की / दरवाजे एवं ग्रिल पुताई	L.S.	100000
5	परिसर की ड्रेनेज व्यवस्था	परिसर की ड्रेनेज व्यवस्था एवं मरम्मत	LS	200000
कुल योग राशि:-				20,94,000

(4) वन विद्यालय, गोविंदगढ़ (रीवा)

क्र.	भवन का नाम	कराये जाने वाले कार्य का नाम	अनुमानित व्यय (लाख में)
1	एडुसेट हाल	खिड़की दरजवाजा मरम्मत पुट्टी कार्य	400000
2	सभागार भवन	कवेलू के स्थान पर आर.सी.सी. छत डलाना, लेट्रिन बाथरूम पुट्टी पुताई, टाइल्स, बिजली फिटिंग कार्य	2000000
3	लाईब्रेरी निर्माण	नया भवन निर्माण	2000000
योग-			2400000

(5) वन विद्यालय, झाबुआ

क्र.	सामग्री/मरम्मत कार्य	कराये जाने वाले कार्य का नाम	अनुमानित व्यय (लाख में)
1	छत मरम्मत	पुराने व्याख्यान कक्ष हेतु	250000
योग-			250000

(6) वन विद्यालय, लखनादौन (सिवनी)

मरम्मत कार्य

क्र.	भवन का नाम	कार्य का नाम				राशि
		पुताई	सेनेटरी/ पानी सप्लाई	बिजली	अन्य मरम्मत प्लास्टर फ्लोरिंग	
1	श्रीवनी छात्रावास	180000	30000	30000	60000	300,000
2	नया कार्यालय एवं प्रशिक्षण हाल	300000	55000	45000	100000	500,000
3	पुराना कार्यालय एवं प्रशिक्षण हाल	325000	60000	40000	75000	500,000
योग :-						13,00,000

(7) वन विद्यालय, शिवपुरी

क्र.	छात्रावास	कार्य विवरण	राशि
1	दूधराज	1-बिद्युत लाईन दुरुस्ती 2- नल लाईन दुरुस्ती 3-जाली गेट दुरुस्ती	2,00,000
2	मयूर	1-बिद्युत लाईन दुरुस्ती 2- नल लाईन दुरुस्ती 3-जाली गेट दुरुस्ती	2,00,000
3	अरण्या	1-बिद्युत लाईन दुरुस्ती 2- नल लाईन दुरुस्ती 3-जाली गेट दुरुस्ती	2,00,000
4	नीलकण्ठ	1-बिद्युत लाईन दुरुस्ती 2- नल लाईन दुरुस्ती 3-जाली गेट दुरुस्ती	2,00,000
5	मृगनयनी	1-बिद्युत लाईन दुरुस्ती 2- नल लाईन दुरुस्ती 3-जाली गेट दुरुस्ती	2,00,000
7	वनपाल मैस	1- लेट-बाथ निर्माण	2,00,000
योग-			12,00,000


(8) वन विद्यालय, ताला (उमरिया)

क्र.	कार्य विवरण	मात्रा	अनुमानित राशि (लाख में)	औचित्य
12	पुराना छात्रावास मरम्मत	15 कमरे	1000000	प्रशिक्षणार्थियों की आवास व्यवस्था हेतु
13	व्याख्यान कक्ष एवं अन्य कक्ष की छत मरम्मत	-	500000	भवन का रखरखाव
योग-			1500000	

मध्यप्रदेश प्रतिकरात्मक वन रोपण निधि प्रबंधन और योजना प्राधिकरण
(राज्य प्राधिकरण)

कार्यालयीन व्यवस्था व्यय प्रस्तावित बजट वर्ष 2023-24

अ.क्र.	बजट लेखा शीर्ष	उप लेखा शीर्ष	वर्ष 2023-24 का प्रस्तावित बजट
1		2	4
1	11 - कर्मचारियों के वेतन भत्ते (01-लेखाधिकारी, 01-लेखाधीक्षक, 03-सहायक ग्रेड-3, 02-स्टेनो, 04-मृत्यु)	001-वेतन	79.20
2		003- महंगाई भत्ता	16.50
3		004-वाहन भत्ता	0.55
4		006-मकान किराया भत्ता	5.50
5		008-अन्य भत्ते	2.20
6		009-चिकित्सा व्यय प्रतिपूर्ति	3.30
7		025-संविदा कर्मचारियों का	0.00
	योग		107.25
8	12-मजदूरी		49.50
9	16- अधिकारियों के वेतन भत्ते (मुख्य कार्यपालन अधिकारी) एवं सहायक मुख्य कार्यपालन अधिकारी	001-वेतन	49.50
10		003- महंगाई भत्ता	14.30
11		006-मकान किराया भत्ता	8.80
12		008-अन्य भत्ते	13.20
13		009-चिकित्सा व्यय प्रतिपूर्ति	5.50
14		010-अवकाश यात्रा अग्रिम	13.20
	योग		104.50
15	21-यात्रा भत्ता	001-यात्रा भत्ता दौरे आदि पर	22.00
16	22-कार्यालयीन व्यय	001-डाक एवं तार व्यय	3.30
17		002-दूरभाष व्यय	2.20
18		003-फर्नीचर एवं कार्यालय व्यय	2.20
19		004-पुस्तकें एवं नियतकालिक पत्रिकाएं	1.10
20		005-बिजली एवं जल प्रभार	2.20
21		006-वर्दियां	1.10
22		007-लेखन सामग्री एवं फार्म	11.00
23		008-अन्य आकस्मिक व्यय	6.60
24		009-पेट्रोल, तेल आदि	11.00
25		013-कार्यालय उपकरणों का क्रय	22.00
	योग		62.70
	योग 8(अ)		345.95
26	31-व्यवसायिक सेवाओं हेतु अदायगियां	007-परिवहन व्यवस्था	33.00
27		010-अन्य	16.50
	योग		49.50
28	33-अनुरक्षण कार्य	003-वाहन अनुरक्षण	2.20
29		006-फर्नीचर अनुरक्षण	2.20
	योग		4.40
30	24-प्रशिक्षण	002-प्रशिक्षण	8.80
31	34-सामग्री एवं पूर्तियां		11.00
32	Other contingency		26.04
	योग 8(ब)		99.74
	महायोग		445.69



कार्यालय मध्यप्रदेश ईकोपर्यटन विकास बोर्ड
(मध्यप्रदेश शासन, वन विभाग)

ऊर्जा भवन, लिंक रोड क्रमांकर, शिवाजी नगर, भोपाल

(दूरभाष: 0755-2768798, फैक्स-2768805, Email - mpecotourism@mp.gov.in)

क्रमांक/प्रोजेक्ट-1/अनुभूति/फा.नं.383.2/2022-23/ 2774

भोपाल, दिनांक : 04/11/2022

प्रति,

प्रधान मुख्य वन संरक्षक (कैम्पा)
मध्यप्रदेश, भोपाल

विषय : अनुभूति कार्यक्रम वर्ष 2023-24 हेतु बजट आवंटन बाबत।


---000---

विषयान्तर्गत अनुभूति कार्यक्रम वर्ष 2023-24 के अंतर्गत स्कूली विद्यार्थियों में वन, वन्यप्राणी एवं पर्यावरण संरक्षण के प्रति संवेदनशीलता विकसित करने हेतु ईको पर्यटन विकास बोर्ड द्वारा प्रतिवर्ष प्रशिक्षण सह जागरूकता शिविरों का आयोजन वनमंडलों के माध्यम से किया जाता रहा है।

अनुभूति कार्यक्रम 2023-24 के आयोजन हेतु शिविर आयोजन पर प्रति परिक्षेत्र अनुमानित व्यय/ शिविरों के अतिरिक्त व्यय का विवरण -

अ. शिविरों के आयोजन पर अनुमानित व्यय का विवरण (02 कैम्प प्रति परिक्षेत्र हेतु)	
मा0ट्रे0 का मानदेय	6000
आहार व्यवस्था चाय नाश्ता	50000
परिवहन व्यवस्था	44000
प्रतिभागियों हेतु कैप, ब्रोशर, पुरस्कार, प्रमाण पत्र, पठन सामग्री, कन्जरवेशन एज्युकेशन इत्यादि पर व्यय	101000
अन्य आकस्मिक व्यय	30000
योग (01 परिक्षेत्र पर व्यय)	231000
कुल परिक्षेत्र संख्या (475) हेतु योग (अ)	109725000
ब. शिविरों के अतिरिक्त व्यय का विवरण	
अनुभूति प्रेरक एवं समन्वयक प्रशिक्षण हेतु	5500000
प्रचार प्रसार, ट्रेल सुधार, स्थानिय व्यवस्था सुधार हेतु	12000000
योग (ब)	17500000
महायोग (महायोग)	127225000

उपरोक्त तालिका अनुसार अनुभूति कार्यक्रम 2023-24 हेतु कुल राशि रुपये 12,72,25,000/- का व्यय होना अनुमानित है, उक्त राशि आवंटित करने का कष्ट करें।


(सत्यानंद)भा.व.से.

मुख्य कार्यपालन अधिकारी
म.प्र.ईकोपर्यटन विकास बोर्ड एवं
पदेन अपर प्रधान मुख्य वन संरक्षक
(वन्यप्राणी संरक्षण)

300

कृ.पृ.3.

कार्यालय प्रधान मुख्य वन संरक्षक (कैम्पा) सतपुड़ा भवन, मध्य प्रदेश भोपाल

दूरभाष - कार्यालय 0755-2674234, फ़ैक्स-0755-267234, ई-मेल pccfcampa@mp.gov.in

क्रमांक/कैम्पा/500/694

भोपाल, दिनांक 20-02-2023

प्रति,

1. अपर मुख्य सचिव, मध्यप्रदेश शासन, पंचायत एवं ग्रामीण विकास
2. अपर प्रमुख सचिव, मध्यप्रदेश शासन, वन विभाग
3. अपर प्रमुख सचिव, मध्यप्रदेश शासन, कृषि विभाग
4. अपर प्रमुख सचिव, मध्यप्रदेश शासन, पर्यावरण विभाग
5. प्रमुख सचिव, मध्यप्रदेश शासन, वित्त विभाग
6. प्रमुख सचिव, मध्यप्रदेश शासन, राजस्व विभाग
7. प्रमुख सचिव, मध्यप्रदेश शासन, जनजातीय कार्य विभाग
8. प्रमुख सचिव, मध्यप्रदेश शासन, योजना आर्थिक एवं सांख्यिकी विभाग
9. प्रमुख सचिव, मध्यप्रदेश शासन, विज्ञान एवं प्रौद्योगिकी विभाग
10. प्रधान मुख्य वन संरक्षक एवं वन बल प्रमुख, मध्यप्रदेश
11. प्रधान मुख्य वन संरक्षक (वन्य प्राणी) एवं मुख्य वन्यप्राणी अभिरक्षक, मध्यप्रदेश
12. अपर प्रधान मुख्य वन संरक्षक (क्षेत्रीय पर्यावरण एवं जलवायु परिवर्तन मंत्रालय) भोपाल
13. अपर प्रधान मुख्य वन संरक्षक (मू-प्रबंध) एवं नोडल अधिकारी वन (संरक्षण) अधिनियम, 1980
14. अपर प्रधान मुख्य वन संरक्षक (ग्रीन इण्डिया मिशन) एवं नोडल अधिकारी राज्य वन विकास अभिकरण

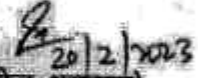
विषय:- मध्यप्रदेश प्रतिकरात्मक वनरोपण निधि प्रबंधन और प्राधिकरण (राज्य प्राधिकरण) कैम्पा की राज्य स्तरीय संचालन समिति की 7वीं बैठक का कार्यवाही विवरण प्रेषित करने के संबंध में।

-0-

विषयांतर्गत लेख है कि मध्यप्रदेश प्रतिकरात्मक वनरोपण निधि प्रबंधन और प्राधिकरण (राज्य प्राधिकरण) कैम्पा की राज्य स्तरीय संचालन समिति की सातवीं बैठक मुख्य सचिव मध्यप्रदेश शासन की अध्यक्षता में दिनांक 24.01.2023 को आयोजित की गई थी।

उक्त बैठक का कार्यवाही विवरण संलग्न प्रेषित है।

संलग्न:- उपरोक्तानुसार


(सुनील अग्रवाल)

प्रधान मुख्य वन संरक्षक (कैम्पा)

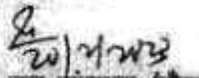
मध्य प्रदेश, भोपाल

भोपाल, दिनांक 20-02-2023

पृ. क्रमांक/कैम्पा/500/695

प्रतिलिपि:-

1. अपर मुख्य सचिव, जल संसाधन विभाग विशेष आमंत्रित सदस्य मंत्रालय वल्लभ भवन भोपाल।
2. सदस्य/अपर मुख्य सचिव, नर्मदा घाटी विकास प्राधिकरण, भोपाल विशेष आमंत्रित सदस्य।
3. प्रमुख सचिव, लोक निर्माण विभाग विशेष आमंत्रित सदस्य मंत्रालय वल्लभ भवन भोपाल।
5. प्रधान मुख्य वन संरक्षक (संरक्षण/अनुसंधान विस्तार/उत्पादन) मध्यप्रदेश।
6. प्रधान मुख्य वन संरक्षक (कैम्पा), मध्यप्रदेश भोपाल।
7. अपर प्रधान मुख्य वन संरक्षक (सूचना प्रौद्योगिकी/विकास) मध्यप्रदेश भोपाल।


प्रधान मुख्य वन संरक्षक (कैम्पा)
मध्य प्रदेश, भोपाल

मध्यप्रदेश प्रतिकरात्मक वन रोपण निधि (कैम्पा) से वर्ष 2023-24 की वार्षिक कार्य योजना (Annual plan of Operation) के अनुमोदन हेतु राज्य स्तरीय संचालन समिति की 7वीं बैठक दिनांक 24.01.2023 का कार्यवाही विवरण

मुख्य सचिव, मध्यप्रदेश की अध्यक्षता में मध्यप्रदेश प्रतिकरात्मक वन रोपण निधि प्रबंधन एवं योजना प्राधिकरण (कैम्पा) की राज्य स्तरीय संचालन समिति की 7वीं बैठक दिनांक 24.01.2023 को मुख्य सचिव, मध्यप्रदेश के प्रतिकक्ष में आयोजित की गई। बैठक में उपस्थित अधिकारियों की सूची परिशिष्ट-1 में संलग्न है।


मुख्य कार्यपालन अधिकारी (कैम्पा) द्वारा वर्ष 2023-24 की वार्षिक कार्य योजना रूपये 1089.53 करोड़ का विवरण समिति के समक्ष प्रस्तुत किया।

समिति द्वारा वर्ष 2023-24 हेतु प्रस्तुत वार्षिक कार्य योजना के संबंध में निम्नानुसार निर्णय लिये गये :-

1. वन संरक्षण अधिनियम, 1980 के अंतर्गत प्राप्त वन भूमि व्यपवर्तन के प्रस्तावों की शीघ्र स्वीकृति के लिये यह आवश्यक है कि छोटे-बड़े झाड़ के जंगल एवं राजस्व भूमि की जानकारी "लैंड बैंक" के रूप में तैयार कर रखी जावे। इस संबंध में वन एवं राजस्व विभाग संयुक्त कार्यवाही कर शीघ्र जानकारी प्रस्तुत करें।
2. लोक निर्माण विभाग द्वारा राष्ट्रीय राममार्गों एवं अन्य बड़े मार्गों के बीच में उपलब्ध Central Verge तथा दोनों किनारों की भूमि पर वृक्षारोपण किये जाने बाबत जानकारी प्रस्तुत करने पर इनके रोपण की योजना तैयार कर राशि की मांग लोक निर्माण विभाग से वन विभाग द्वारा की जावेगी।
3. कैम्पा अंतर्गत किये जा रहे वृक्षारोपण, जलग्रहण क्षेत्र उपचार आदि कार्यों के मूल्यांकन एवं अनुश्रवण हेतु ड्रोन का उपयोग किये जाने हेतु MPSEDC के सहयोग से आवश्यक कार्यवाही की जावे।
4. बैठक में दिये निर्देशों के अनुसार बांस रोपण का लक्ष्य 4100 हेक्टे. से बढ़ाकर 5100 हेक्टे. किया जावे।
5. सोलर लाईट के प्रस्तावों में पांच प्रतिशत राशि रखरखाव हेतु भी आवश्यक रूप से सम्मिलित की जावे।

6. वन विहीन पहाड़ियों को हरा भरा करने हेतु प्रस्तावित क्षेत्रों में महत्वपूर्ण सड़क मार्गों के किनारों की पहाड़ियों को प्राथमिकता दी जावे। देवास जिले में राष्ट्रीय राजमार्ग के समीप की पहाड़ियों को इसके अंतर्गत सम्मिलित किया जावे।
7. कैम्पा अंतर्गत किये गये कार्यों के तृतीय पक्ष (Third Party) अनुश्रवण एवं मूल्यांकन हेतु अटल बिहारी वाजपेयी, सुशासन और नीति विश्लेषण संस्थान (एआईजीपीए) के माध्यम से कार्यवाही की जावे। उक्त संस्थान भारतीय वन प्रबंधन संस्थान की सेवाएँ ले सकता है।
8. वन सुरक्षा हेतु क्षेत्रीय अधिकारियों हेतु किराये के वाहन मुख्यालय द्वारा निर्धारित मासिक सीमा अंतर्गत स्थानीय स्तर (वनमण्डल/वृत्त) पर ही प्रक्रिया निर्धारित कर नियोजित किये जावें।
9. वन महोत्सव का आयोजन गुजरात मॉडल पर किया जावे। इस हेतु आवश्यक राशि का प्रादधान कैम्पा मद में किया जावे।

उक्त निर्देशों एवं संशोधनों के साथ समिति द्वारा प्रस्तावित वर्ष 2023-24 की रूपये 1122.50 करोड़ की वार्षिक कार्य योजना (Annual plan of Operation) का अनुमोदन किया गया।


 (महेन्द्र सिंह धाकड़)
 मुख्य कार्यपालन अधिकारी (कैम्पा)
 एवं
 सदस्य सचिव, राज्य प्राधिकरण (कैम्पा)

मध्यप्रदेश प्रतिकरालम्क वनरोपण निधि प्रबंधन और योजना प्राधिकरण
मुख्य सचिव की अध्यक्षता में राज्य स्तरीय संचालन समिति की 7वीं बैठक
दिनांक 24.01.2023, स्थान-मुख्य सचिव का प्रतिकक्ष

क्रं.	अधिकारी का नाम	पदनाम	हस्ताक्षर
1	श्री इकबाल सिंह बैस	मुख्य सचिव	
2	श्री अशोक वर्णवाल श्री अशोक वर्णवाल	अपर मुख्य सचिव, कृषि उप कमिश्नर	
3	श्री जे.एन.कंसौटिया	अपर मुख्य सचिव, वन	
4	श्री गुलशन बागसा	प्रमुख सचिव, पर्यावरण	
5	श्री अजित केसरी राजेश्वर ना पाठे	अपर मुख्य सचिव, वित्त Sec finance	
6	श्री रमेश कुमार गुप्ता	प्रधान मुख्य वन संरक्षक एवं वन बल प्रमुख	
7	श्री जसबीर सिंह चौहान	प्रधान मुख्य वन संरक्षक, वन्यप्राणी	 24.01.2023
8	श्री मलय श्रीवास्तव धनंजय सिंह	अपर मुख्य सचिव, पंचायत एवं ग्रामीण विकास सचिव	
9	श्री मुकेश चन्द्र गुप्ता P C Barwastar	प्रमुख सचिव, योजना आर्थिक एवं सांख्यिकी Adviser राज्य निति एवं योजना	
10	श्री मनीष रस्तोगी	प्रमुख सचिव, राजस्व	
11	श्री निकुंज कुमार श्रीवास्तव Anohul Gupta	प्रमुख सचिव, विज्ञान एवं प्रौद्योगिकी 05	
12	श्रीमति पल्लवी जैन गोविल	प्रमुख सचिव, जनजातीय कार्य	

	श्री सुनील अग्रवाल	प्रधान मुख्य वन संरक्षक, कैम्पा/भू-प्रबंध	24/11/2023
	श्री अशोक कुमार सिन्हा	अपर प्रधान मुख्य वन संरक्षक क्षेत्रीय पर्यावरण एवं जलवायु परिवर्तन मंत्रालय	
15	श्री एस.पी. शर्मा	नोडल अधिकारी, राज्य वन विकास अभिकरण एवं अपर प्रधान मुख्य वन संरक्षक (ग्रीन इण्डिया मिशन)	
16	श्री महेंद्र सिंह घाकड़	मुख्य कार्यपालन अधिकारी एवं सदस्य सचिव राज्य प्राधिकरण (कैम्पा)	
17	चन्द्रकान्त जारिस	प्रधान मुख्य वन संरक्षक (मैटर्न) श्रीपाल	
18	श्री संदीप गोमल	अतिरिक्त परिचालन निदेशक MPS EDC	
19	संजय गोपल	सहायक, सहायक	
20	एन. एन. मिश्रा	ACC / WRD	
21	R. K. Mehra	Secy. P.W.D	
22			
23			
24			
25			

