



बिहार सरकार

पर्यावरण, वन एवं जलवायु परिवर्तन विभाग
कार्यालय : प्रधान मुख्य वन संरक्षक, बिहार, पटना।
(कैम्पा एवं वन संरक्षण संभाग)

तृतीय तल, अरण्य भवन, शहीद पीर अली खॉं मार्ग, पटना-800 014

संख्या- 340

प्रेषक,

अरविन्दर सिंह, भा०व०से०,
मुख्य कार्यपालक पदाधिकारी,
स्टेट कैम्पा प्राधिकरण,
बिहार, पटना।

सेवा में,

मुख्य कार्यपालक पदाधिकारी,
राष्ट्रीय कैम्पा, भारत सरकार,
पर्यावरण, वन एवं जलवायु परिवर्तन मंत्रालय,
इंदिरा पर्यावरण भवन, पंचम तल,
अग्नि विंग, जोरबाग रोड, लोदी कॉलोनी,
नई दिल्ली-110 003

पटना 14, दिनांक...05/06/2024

विषय:- स्टेट कैम्पा प्राधिकरण, संचालन समिति द्वारा अनुशंसित/अनुमोदित Annual Plan of Operation 2024-25 का प्रेषण।

महाशय,

उपर्युक्त विषय पर सूचित करना है कि दिनांक 29.05.2024 को मुख्य सचिव, बिहार की अध्यक्षता में स्टेट कैम्पा प्राधिकरण, संचालन समिति की बैठक सम्पन्न की गयी है। उक्त बैठक में स्टेट कैम्पा प्राधिकरण की वार्षिक कार्य योजना 2024-25 हेतु रु. 65,50,99,072/- (पैसठ करोड़ पचास लाख निन्यानवे हजार बहत्तर रुपये) मात्र की योजनाओं की स्वीकृति पर अनुशंसा प्रदान की गयी है।

2. राष्ट्रीय कैम्पा प्राधिकरण, नई दिल्ली के पत्रांक NA-5/1/2020-NA, दिनांक 09.02.2024 द्वारा Annual Plan of Operation 2024-25 के लिए निर्धारित (Form - XII) Anx-I (i to vii), II, III, IV तैयार किया गया है, जो इस पत्र के साथ संलग्न भेजा जा रहा है। दिनांक 29.05.2024 को आहूत संचालन समिति की बैठक की कार्यवाही Anx-V के रूप में संलग्न है।

3. Annual Plan of Operation 2024-25 को राष्ट्रीय प्राधिकरण द्वारा स्वीकृत/अनुमोदित किया जाना है। साथ ही राष्ट्रीय कैम्पा प्राधिकरण, नई दिल्ली द्वारा निर्धारित Form-VI, VIII, IX का ब्योरा इस पत्र के साथ संलग्न है।

अतएव अनुरोध है कि संलग्न Annual Plan of Operation 2024-25 को राष्ट्रीय प्राधिकरण से स्वीकृत/अनुमोदित कराने की कृपा की जाय ताकि योजनाओं पर ससमय क्रियान्वयन किया जा सके।

अनु०-यथोक्त।

विश्वासभाजन,

(अरविन्दर सिंह)

मुख्य कार्यपालक पदाधिकारी,
स्टेट कैम्पा प्राधिकरण,
बिहार, पटना।

FORM-XII

Annual Plan of Operation

(As per govt. of India instruction)

Financial Year – 2024-25

(Rule 36 of Compensatory Afforestation fund Rule 2018)Part – 1Brief History and past performance.a. Brief description of Forest and forestry sector in the State.

Bihar is one of the most important states in the Hindi heartland of India. It is situated on the banks of the river Ganges. The river Ganges flows through the state and passes through districts of Buxar, Bhojpur, Chapra, Patna, Vaishali, Begusarai and Bhagalpur. In the north, the Bihar state has common borders with the Nepal. In the east, it is bound by west Bengal and in the west by Uttar Pradesh. In the south, it borders Jharkhand state, which was created after bifurcation of Bihar. The state of Bihar has got very fertile land in the Ganges river catchments but the areas in Southern Bihar is murramy and not very fertile. The Important rivers of the state are Ganga, Son, Koshi and Gandak.

Distribution of the Forests: The state has got natural sal forests in the district of West Champaran in the terai region of shivaliks. Besides, Sal forests are abundant in the southern Bihar in the districts of Kaimur, Rohatas, Aurangabad, Gaya, Jamui, Munger and Banka. The West Champaran district has moist deciduous Sal forest while south Bihar has dry deciduous Sal Forests. Most of the Natural Forests are notified as protected Forests. The Distribution of Forests in the Bihar State is as follows:

The state of Bihar presently has 6845 sq km notified natural forest area which is 7.27 % of the geographical area of the state. These natural forests are spread in the districts of West Champaran, Kaimur, Rohtas, Aurangabad, Gaya, Jahanabad, Nawada, Nalanda, Munger, Banka and Jamui. The north Bihar except West Champaran is devoid of Natural Forests. The Plant Species Composition:

The important Tree species of Bihar are Sal (*Shorea robusta*), Shisham, Teak, Gamhar, Kadamb, Semal, Neem, Peepal, Bargad, Arjun, Asan, Haldu, Mahua and Kend etc. Important wildlife species of Bihar:

The State of Bihar is rich in wild animals. The important Terrestrial species are Tiger, Leopard, Bear, Hyena, Bison, Chital, Barking Deer etc. Besides there are many varieties of Crocodile, Magars and Fishes, Gangetic turtles in River systems. Bihar has got the privilege of having the National Aquatic animal, Fresh water Dolphin in the River Ganges, Kosi, Gandak, Mahanada and Paimar rivers of the state etc. Vikramshila Gangetic Dolphin Sanctuary has been notified at Bhagalpur

portion of the River Ganges. Bihar is also famous for different wetlands and many varieties of local bird species as well as migratory birds. Different Natural wetlands like Kanwar lake, Baraila lake, Kusheshwar nath Lake, Udaypur lake and man made lakes Nagi Dam & Nakti Dam have been declared as Bird Sanctuary. The Bihar has breeding population of greater adjutants in Naugachia area of Bhagalpur district. The state has constructed a Rescue and Rehabilitation centre at Bhagalpur.

Forest and wildlife Administration:

Principal Secretary, Environment and Forest Department is in charge of the Department in the Government of Bihar who functions under the Hon'ble Minister, Environment and Forest Department. Principal Chief Conservator of Forest, Bihar is in overall charge of the Department at Directorate Level. At Head quarter level, PCCF Development controls the Developmental activities of the Department. APCCF Wildlife is the Chief wildlife warden of the state and controls the wild life administration of the state. Working plan, extension and training matters are controlled by APCCF, Working Plan. Forest conservation Act and CAMPA Matters are controlled by APCCF CAMPA. Environment Administration:

The Environmental related matters in the state are controlled at the level of Bihar Pollution Control Board and Principal Secretary, Environment and Forest and Advisor, Environment at the Government level.

- b. **Compensatory Afforestation, Other forestry and related schemes (Physical and Financial) including catchment area treatment, Wildlife management and Community development works and activities carried out therein in the State in last five years from the State Fund in tabular form.**

Compensatory Afforestation

i. Plantation Schemes -

Sl. No.	Year	Physical			Financial (including Committed) (Amt. In lacs)
		Ha	K.M.	Plant	
1	2	3	4	5	6
1	2019-20	189.08	23.00	5,02,200	938.749
2	2020-21	1277.37	171.50	31,98,035	2406.93
3	2021-22	-	-	300	811.208
4	2022-23	1321.09	162.00	18,63,794	2096.673
5	2023-24	540.37	105.24	8,99,388	1799.3940

ii. Wildlife Related Schemes-

Sl. No.	Year	Physical			Financial (including Committed) (Amt. In lacs)
		Ha	K.M.	Plant	
1	2	3	4	5	6
1	2019-20	3886.00	7.50	1,26,000	1086.151
2	2020-21	-	-	-	-
3	2021-22	-	-	-	41.977
4	2022-23	-	-	-	81.646
5	2023-24	-	-	-	41.803

Other Head**i. Plantation Schemes -**

Sl. No.	Year	Physical			Financial (including Committed) (Amt. In lacs)
		Ha	K.M.	Plant	
1	2019-20	-	-	-	-
2	2020-21	-	-	-	-
3	2021-22	-	-	-	-
4	2022-23	-	-	-	-
5	2023-24	22.96	5.42	24,499	116.227

NPV Schemes-**Other Forestry**

Sl. No.	Year	Physical			Financial (including Committed) (Amt. In lacs)
		Ha	K.M.	Plant	
1	2019-20	1455.00	366.00	3,91,300	599.241
2	2020-21	4695.01	1742.50	70,46,100	7647.098
3	2021-22	-	-	-	3948.966
4	2022-23	-	-	-	3071.834
5	2023-24	-	-	-	339.554

Wildlife Management scheme.-

Sl. No.	Year	Physical			Financial (including Committed) (Amt. In lacs)
		Ha	K.M.	Plant	
1	2019-20	-	-	-	-
2	2020-21	-	-	-	277.956
3	2021-22	-	-	-	0.749
4	2022-23	-	-	-	2.066
5	2023-24	-	-	-	-

Soil Moisture Conservation (SMC) Works-

Sl. No.	Year	Physical			Financial (including Committed) (Amt. In lacs)
		Ha	No. of Structure	Plant	
1	2019-20	4436.345	9540	-	6831.273
2	2020-21	28168.54	4685	-	4466.386
3	2021-22	-	-	-	-
4	2022-23	-	-	-	-
5	2023-24	-	-	-	-

Others related Activates (Infrastructure)-

Year	Building		
	Type	No.	Amount
2019-20	(1) वनों के क्षेत्र पदाधिकारी का आवास-सह-कार्यालय-1 (2) वनरक्षी/वनपाल आवास-66 (3) दो कमरे का बैरक-22 (4) चार कमरे का बैरक-32	121	2107.000

2020-21	(1) वनों के क्षेत्र पदाधिकारी का आवास-सह-कार्यालय-07 (2) वनरक्षी/वनपाल आवास-22 (3) दो कमरे का बैरक-06 (4) चार कमरे का बैरक-09 (5) वन पथ निर्माण-02 (6) अन्य कार्य-24	70	2596.293
2021-22	-	-	-
2022-23	-	-	-
2023-24	-	-	-

Vehicle, etc)-

Year	Vehicle			Others	
	Type	No.	Amount	Type	Amount
1	5	6	7	8	9
2019-20	-	-	-	शोध, प्रचार-प्रसार एवं सूचना प्रौद्योगिकी संबंधी कार्य	299.000
2020-21	-	-	-	-	-
2021-22	-	-	-	-	-
2022-23	-	-	-	-	-
2023-24	-	-	-	-	-

Interest Schemes-

Forestry

Sl. No.	Year	Physical			Financial (including Committed) (Amt. In lacs)
		Ha	K.M.	Plant	
1	2019-20	-	-	-	-
2	2020-21	-	-	-	-
3	2021-22	-	168.50	2,12,206	407.804
4	2022-23	-	-	-	841.132
5	2023-24	-	-	-	204.355

Soil Moisture Conservation (SMC) Works-

Sl. No.	Year	Physical			Financial (including Committed) (Amt. In lacs)
		Ha	No. of Structure	Plant	
1	2	3	4	5	6
1	2019-20	-	-	-	-
2	2020-21	-	-	-	-
3	2021-22	-	-	-	-
4	2022-23	-	-	-	-
5	2023-24	1600.00	287	-	440.000

वित्तीय वर्ष 2023-24 में स्वीकृत योजनाओं का अनुपालन प्रतिवेदन अनु- I(i) के रूप में संलग्न है।

Chief Executive Officer,
State CAMPA Authority,

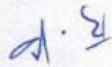
- c. Forestry and other related schemes physical and financial and activities carried out therein in the state in previous years from the fund received under other schemes of the Government in tabular form.

पर्यावरण, वन एवं जलवायु परिवर्तन विभाग, बिहार सरकार।

वित्तीय वर्ष 2018-19 से 2020-21 तक लगाये गये पौधों की वर्षवार विवरणी-

क्र० सं०	योजना का नाम	वर्ष 2018-19 की उपलब्धि		वर्ष 2019-20 की उपलब्धि		वर्ष 2020-21 की उपलब्धि		2018-19 से 2020-21 तक कुल उपलब्धि	
		क्षेत्रफल (हे०/कि०मी०)	पौधों की संख्या (लाख में)	क्षेत्रफल (हे०/कि०मी०)	पौधों की संख्या (लाख में)	क्षेत्रफल (हे०/कि०मी०)	पौधों की संख्या (लाख में)	क्षेत्रफल (हे०/कि०मी०)	पौधों की संख्या (लाख में)
1	2	15	16	17	18	19	20	21	22
1	अवकृष्ट वनों का पुनर्वास तथा मृदा एवं नमी संरक्षण कार्य (हे०)	5052.22	31.84	3447.00	56.63	9674.85	104.49	18174.07	192.96
2	नदी तट बंध (1980 पौधा प्रति कि०मी०) (कि.मी.)		4.49	1210	3.15	51.01	1.01	1261.01	8.65
3	नहर तट बंध (1332 पौधा प्रति कि०मी०)	428.50	5.52	410	5.23	1548.84	20.63	2387.34	31.38
4	पथ निर्माण विभाग के पथ (1335 पौधा प्रति कि०मी०) (कि०मी०) पर्यावरण एवं वन विभाग	1240.00	8.06	866	14.01	1849.85	24.70	3955.85	46.77
5	ग्रामीण कार्य विभाग के पथ (1000 पौधा प्रति कि०मी०) (कि०मी०) मनरेगा	0.00	38.632		45.397	12019	120.19	12019.00	204.22
6	बंजर/जल जमाव वाले क्षेत्र तथा शहरी वानिकी- 112000 हे० (625 पौधा प्रति हे०) (हे०)		0.75		1.93		1.01	0.00	3.69
7	कृषि वानिकी के तहत कृषि फसल के साथ पौधों का रोपण (भौगोलिक क्षेत्रफल के 80 प्रतिशत रकबा को कृषि भूमि मानते हुए) पोपलर 75 प्रतिशत अन्य प्रजाति के पौधे 25 प्रतिशत (150 पौधा प्रति हे०) (हे०)		90.61		3.99		125.46	0.00	220.06
	कुल योग:-		179.90		130.34		397.49		707.73

- d. **Year wise total forest area diverted in the various districts/forest divisional of the state since 1980, in tabular form. Anx- I(ii)**
- e. **Year wise total Compensatory afforestation carried out in the state since 1980, in tabular form. Anx- I(ii)**
- f. **Brief description and abstract of the Monitoring work done by the Monitoring and Evaluation wing of the State Forest department.**
No Monitoring and Evaluation wing exist in the Environment and Forest Department. Divisional Forest officer/Conservator of Forest/ RCCF make regular inspection of the works.
- g. **Brief description and abstract of the Monitoring work done by the independent monitoring agency (Third Party Monitoring) in the State.**
Yes, The Monitoring and Evaluation of the years 2010-11 to 2017-18 has been done by Third Party. The APCCF (CAMPA)-cum-Nodal Officer (FC), Bihar vide letter No.- 878, dated 30.09.2022, Letter No.-87, dated 03.02.2023, letter No.-311, dated 28.04.2023, Letter No.-915, dated 29.12.2023 and Letter No. 161, dated 08.03.2024 has requested GOI to provided a list of empanelled agencies for Monitoring and Evaluation works.
- h. **Any other important information for consideration relevant for preparing APO. -NONE**


Chief Executive Officer,
State CAMPA Authority,
Bihar, Patna

Part – II

Activities to be undertaken for compensatory afforestation, additional compensatory afforestation, penal compensatory afforestation, catchment area treatment plan and for any other site specific scheme may be used as per site-specific schemes submitted by the State along with the approved proposals for diversion of forest land under the Forest (Conservation) Act, 1980 (69 of 1980) referred to in clause (a) of section 6 of the Act:

- a. District/forest division wise details of new compensatory afforestation, Catchment area treatment plan works, wildlife management activities to be done as per the conditions imposed under Forest Clearance granted by the Central Government under Forest (Conservation) Act, 1980.

(क) क्षतिपूरक वनरोपण (CA) मद की योजनाएँ—

- i. विभिन्न प्रयोक्ता एजेंसियों द्वारा जमा की गयी राशि से क्षतिपूरक वनरोपण की नई योजनाओं का सारांश—

यह योजना रू० 410 प्रति मानव दिवस पर आधारित है।
(राशि रू. में)

क्र० सं०	वन प्रमंडल का नाम	रकबा/लम्बाई		पौधों की संख्या	वर्ष 2024-25 हेतु राशि	अभ्युक्ति
		हे.	कि.मी.			
1	जमुई	115.00	1.00	1,26,700	65,52,344	939.81 हे. में 9,78,215 पौधा पर अग्रिम कार्य तथा 46.50 कि. मी. में 7,420 पौधों पर अग्रिम-सह-समापन कार्य किया जाना है।
2	बेगूसराय	-	3.00	300	11,95,605	
3	तिरहुत	-	1.00	100	2,19,873	
4	रोहतास	83.00	-	66,700	54,01,372	
5	अररिया	16.50	1.00	18,700	17,40,292	
6	सारण	-	20.00	1,000	39,85,360	
7	समस्तीपुर	-	-	300	11,95,623	
8	बांका	510.00	2.50	5,33,282	2,82,04,119	
9	कैमूर	52.00	-	57,200	40,24,607	
10	नवादा	1.00	-	1,100	1,24,062	
11	सुपौल	-	-	250	9,19,840	
12	भागलपुर	-	-	100	3,98,887	
13	पुर्णिया	3.00	-	4,000	16,65,272	
14	मिथिला	-	7.00	700	27,89,745	
15	गया	139.20	-	1,51,500	98,27,352	
16	नालन्दा	20.11	-	21,633	66,28,029	
17	सीतामढ़ी	-	1.00	1,070	26,76,020	
18	गोपालगंज	-	2.00	200	7,97,070	
19	वैशाली	-	1.00	100	3,98,535	
20	भोजपुर	-	7.00	700	27,42,229	
	कुल—	939.81	46.50	9,85,635	8,14,86,236	

(ख) अन्य (Others) मद की योजनाएँ-

i. विभिन्न प्रयोक्ता एजेंसियों द्वारा अन्य मद अन्तर्गत Additional Charges for Protected Areas मद में जमा राशि से Wildlife Mitigation Plan की नई योजनाओं का सारांश-

यह योजना रू० 410 प्रति मानव दिवस पर आधारित है।
(राशि रू. में)

क्र० सं०	वन प्रमंडल का नाम	कार्य का नाम	वर्ष 2024-25 हेतु राशि	अभ्युक्ति
1	2	3	4	5
1	कैमूर	Management Planning and Capacity Building	21,03,500	
2	कैमूर	Anti-Poaching and Infrastructure development	96,34,659	
3	कैमूर	Restoration of Habitats	61,72,955	
4	कैमूर	Eco-development and community oriented activities	23,20,000	
कुल-			2,02,31,114	
5	रोहतास	Management Planning and Capacity Building	10,14,250	
6	रोहतास	Anti-Poaching and Infrastructure development	47,42,324	
7	रोहतास	Restoration of Habitats	29,52,432	
8	रोहतास	Eco-development and community oriented activities	12,02,880	
कुल-			99,11,886	
9	भागलपुर	Impact assessment Study	3,00,000	
10	भागलपुर	Awareness campaign	1,00,000	
11	भागलपुर	Infrastructure	27,50,000	
12	भागलपुर	Collection & safe disposal of plastic waste in river sanctuary area	30,24,000	
13	भागलपुर	Threatened fauna	4,90,000	
14	भागलपुर	Impact assessment of Bridge construction of Wildlife	16,06,000	
15	भागलपुर	Wildlife monitoring and conservation	92,78,000	
16	भागलपुर	Community participation and livelihood	11,28,500	
17	भागलपुर	Infrastructure of wildlife conservation, monitoring and rescue	1,59,79,750	
18	भागलपुर	Awareness campaign of wildlife of VGDS	9,89,550	
19	भागलपुर	Wages	3,83,760	
कुल-			2,93,65,560	
कुल योग-			5,95,08,560	

Chief Executive Officer,
State CAMPA Authority,
Rihar Patna

- b. Location, estimated cost and implementation schedule of each activity proposed to be executed from State Fund to be provided district/division wise.
- i. The new compensatory afforestation plantation of 939.81 ha RDF and 46.50 km Linear is proposed in 20 Divisions for the cost Rs. 814.86 lacs for the years. Division wise summary as under (details enclosed annexure – I(iii)).
- iii. The new Others Head plantation of Wildlife Mitigation Plan is proposed in 03 Divisions for the cost Rs. 595.09 lacs for the years. Division wise summary as under.
- c. Details of maintenance of in physical and financial terms proposed to be undertaken in the current financial year in the case of Compensatory afforestation work, catchment area treatment plan works, wildlife management activities and other such activities undertaken in previous year which need maintenance for its survival and sustainability.

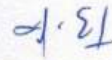
(क) 2024-25 में क्षतिपूरक वनरोपण की बचनवद्ध (committed Liability) योजनाओं हेतु राशि-
यह योजना रू० 410 प्रति मानव दिवस पर आधारित है।
(राशि रू. में)

क्र० सं०	योजना का नाम	रकबा/लम्बाई		पौधों की संख्या	वर्ष 2024-25 हेतु राशि	अभ्युक्ति
		हे.	कि.मी.			
1	2	3	4	5	6	7
1	APO - 2020-21 (Maintenance)	329.50	-	8,11,877	21,37,002	
2	Purak APO - 2020-21 (Maintenance)	21.00	-	52,500	3,05,286	
3	APO - 2022-23 (Maintenance)	1,321.09	162.00	18,63,794	5,65,03,787	
4	APO - 2023-24 (Stage-I) (Maintenance)	47.50	75.24	1,34,206	1,13,20,147	99,800 पौधा का समापन कार्य।
5	APO - 2023-24 (Stage-II) (Maintenance)	492.87	30.00	5,97,182	2,90,02,185	7,58,082 पौधा का समापन कार्य।
कुल-		2,211.96	267.24	34,59,559	9,92,68,407	

(ख) 2024-25 में अन्य मद की बचनवद्ध (committed Liability) योजनाओं हेतु राशि (बौनी प्रजति से संबंधित योजनाएँ)-

यह योजना रू० 410 प्रति मानव दिवस पर आधारित है।
(राशि रू. में)

क्र० सं०	योजना का नाम	रकबा/लम्बाई		पौधों की संख्या	वर्ष 2024-25 हेतु राशि	अभ्युक्ति
		हे.	कि.मी.			
1	2	3	4	5	6	7
1	APO - 2023-24 (Maintenance)	20.04	20.20	24,499	42,48,654	14,087 पौधा का समापन कार्य।
कुल-		20.04	20.20	24,499	42,48,654	


 Chief Executive Officer,
 State CAMPA Authority,
 Bihar, Patna

Part – III

Activities to be undertaken for net present value and interest component referred in rule 5 and rule 6

- a. District/forest division wise details of activities be done in the state on specified activities referred to in rule 5 and rule 6

- i. एन.पी.भी. मद से नदी/नहर तट वृक्षारोपण की नई योजनाएँ (As per Rule 5)–

यह योजना रू० 410 प्रति मानव दिवस पर आधारित है।
(राशि रू. में)

क्र० सं०	वन प्रमंडल का नाम	लम्बाई (कि.मी.)	पौधों की संख्या	वर्ष 2024–25 हेतु राशि	अभ्युक्ति
1	2	3	4	5	6
1	सारण	16.00	14,000	26,38,110	14.50 कि.मी. में 31,000 पौधों पर अग्रिम कार्य तथा 70.60 कि.मी. में 77,500 पौधों पर अग्रिम-सह-समापन कार्य किया जाना है। Anx- I(iv)
2	तिरहुत	5.00	8,000	19,99,765	
3	रोहतास	5.50	11,000	19,85,860	
4	मोतिहारी	4.00	5,000	8,46,082	
5	बेतिया	10.00	12,000	20,14,990	
6	मिथिला	5.00	7,000	13,65,031	
7	वैशाली	9.00	7,000	15,36,333	
8	भोजपुर	15.60	29,500	1,31,26,518	
9	भागलपुर	15.00	15,000	43,95,933	
कुल–		85.10	1,08,500	2,99,08,622	

- ii. एन.पी.भी. मद से पथ तट वृक्षारोपण की नई योजनाएँ–

यह योजना रू० 410 प्रति मानव दिवस पर आधारित है।
(राशि रू. में)

क्र० सं०	वन प्रमंडल का नाम	लम्बाई (कि.मी.)	पौधों की संख्या	वर्ष 2024–25 हेतु राशि	अभ्युक्ति
1	2	3	4	5	6
1	सीतामढ़ी	5.60	1,500	59,78,039	135.10 कि.मी. में 64,800 पौधों पर अग्रिम-सह-समापन कार्य किया जाना है। Anx- I(v)
2	तिरहुत	31.00	20,000	51,50,875	
3	रोहतास	6.00	3,300	82,64,738	
4	सहरसा	5.00	1,000	21,98,466	
5	मोतिहारी	13.00	12,500	81,76,961	
6	सुपौल	2.00	1,000	21,98,466	
7	पटना	1.00	1,000	39,88,872	
8	समस्तीपुर	22.00	5,000	1,25,04,980	
9	भागलपुर	5.00	2,000	44,28,297	
10	वैशाली	34.50	15,000	2,18,29,262	
11	बेगूसराय	10.00	2,500	8,86,337	
कुल–		135.10	64,800	7,56,05,293	

Chief Executive Officer,
State CAMPA Authority,

iii. एन.पी.भी. मद से आर.डी.एफ. की नई योजनाएँ—

यह योजना रू० 410 प्रति मानव दिवस पर आधारित है।
(राशि रू. में)

क्र० सं०	वन प्रमंडल का नाम	रकबा (हे.)	पौधों की संख्या	वर्ष 2024-25 हेतु राशि	अभ्युक्ति
1	2	3	4	5	6
1	रोहतास	50.00	55,000	24,21,848	150.00 हे. में 1,65,000 पौधों पर अग्रिम कार्य किया जाना है। Anx- I(vi)
2	औरंगाबाद	100.00	1,10,000	52,43,384	
कुल—		150.00	1,65,000	76,65,232	

iv. एन.पी.भी. मद सेवाहय एजेंसियों से - रू. 60,00,000
अनुश्रवण एवं मूल्यांकन कार्य

Interest component (As per Rule 6)–

i. ब्याज मद से एस.एम.सी. की नई योजनाएँ—

यह योजना रू० 410 प्रति मानव दिवस पर आधारित है।
(राशि रू. में)

क्र० सं०	वन प्रमंडल का नाम	रकबा (हे.)	संरचनाएँ	वर्ष 2024-25 हेतु राशि	अभ्युक्ति
1	2	3	4	5	6
1	बांका	500.00	111	1,27,30,987	(Anx- I(vii))
2	नवादा	700.00	138	2,10,03,309	
3	रोहतास	1,008.35	153	3,08,35,984	
4	मुंगेर	468.31	189	1,74,52,684	
5	कैमूर	1,580.00	234	4,40,72,747	
6	औरंगाबाद	200.00	-	2,34,08,841	
7	गया	1,065.00	159	3,49,05,154	
8	जमुई	1,300.00	309	3,73,72,403	
कुल—		6,821.66	1,293	22,17,82,109	

ii. ब्याज मद से आधारभूत संरचनाओं का निर्माण कार्यसे संबंधित योजनाएँ—

यह योजना रू० 410 प्रति मानव दिवस पर आधारित है।
(राशि रू. में)

क्र० सं०	वन प्रमंडल का नाम	कार्य स्थल का नाम	अदद	दर	वर्ष 2024-25 हेतु राशि
1	2	3	4	5	6
1	मुंगेर	मुंगेर डीपों में चार रूम बैरक (सेप्टिक टैंक एवं डीप बोरिंग सहित) (मुंगेर वन प्रक्षेत्र)	1	42,36,407	42,36,407
2	मुंगेर	वनों के क्षेत्र पदाधिकारी, लखीसराय कार्यालय परिसर अन्तर्गत वनपाल आवास-सह- कार्यालय (लखीसराय वन प्रक्षेत्र)	1	33,68,974	33,68,974
3	मुंगेर	स्थाई पौधशाला धरहरा कैम्पस अन्तर्गत वनरक्षी आवास (धरहरा वन प्रक्षेत्र)	1	16,93,814	16,93,814
कुल—					92,99,195

4	नवादा	चार कमरों का बैरेक का निर्माण कार्य। (एकतारा एवं कौवाकोल)	2	34,08,125	68,16,250
				कुल-	68,16,250
5	पूर्णियाँ	चार कमरों का बैरेक का निर्माण कार्य। (168.80 SQM)	1	47,04,400	47,04,400
				कुल-	47,04,400
6	बेतिया-1	Installation of ANIDERS for protection against crop raiding from wild animals (Manguraha, Gobardhana and Raghia Range)	25	16,800	4,20,000
7	बेतिया-1	Construction of pucca stop-check dam to create water reservoir for wildlife (Raghia Range, Pakhnaha Nala)	1	30,67,447	30,67,447
8	बेतिया-1	Installation of Borewells for facilitation of drinking water for forest frontline staff (Manguraha, Gobardhana Range)	2	8,88,755	17,77,510
9	बेतिया-1	Training programmes and handing kits for promoting beekeeping as an alternative means of livelihood for forest dependent communities. (Manguraha, Gobardhana Range)	2	4,58,550	9,17,100
10	बेतिया-1	Construction of boundary pillars to check encroachment of forest land (Manguraha Range)	100	10,237	10,23,700
11	बेतिया-1	Construction of 02 Room Barrack for forest frontline staff. (Manguraha Range Pirari Beat)	1	22,54,989	22,54,989
				कुल-	94,60,746
12	बेतिया-2	Construction of Solar bore well for water holes to facilitate drining water (Harnatand, Ganauli, Chiutaha, Valmikinagar Range)	4	8,88,755	35,55,020
13	बेतिया-2	Installation of Borewells for facilitation of drinking water for forest frontline staff (Harnatand, Ganauli, Valmikinagar Range)	3	7,74,468	23,23,404
14	बेतिया-2	Construction of boundary pillars to check encroachment (Madanpur, Harnatand, Ganauli, Chiutaha, Valmikinagar Range)	150	10,237	15,35,550
				कुल-	74,13,974
				कुल योग-	3,76,94,565


 Chief Executive Officer,
 State CAMPA Authority,
 Bihar, Patna

- iii. ब्याज मद से वन्यप्राणियों की सुरक्षा, संरक्षण आदि से संबंधित योजनाएँ—
यह योजना रू० 410 प्रति मानव दिवस पर आधारित है।
(राशि रू. में)

क्र० सं०	वन प्रमंडल का नाम	कार्य स्थल का नाम	वर्ष 2024-25 हेतु राशि	अभ्युक्ति
1	2	3	6	7
1	कैमूर	ग्रासलैण्ड का उन्नयन एवं रख-रखाव कार्य। भभुआ, अधौरा एवं चैनपुर वन प्रमंडल अनतर्गत मकरखोह, लोहरा एवं करकटगढ़ में कुल 15 हे. में)	3,19,800	
2	कैमूर	Lantana Removal को हटाते हुए (ग्रासलैण्ड Improvement) अधिवास विकास कार्य। (गढ़वा, भभुआ प्रक्षेत्र, वालाखोह, भभुआ प्रक्षेत्र, मडिगौवा चैनपुर प्रक्षेत्र, खौधर, अधौरा प्रक्षेत्र)	18,95,000	
कुल—			22,14,800	
3	बेतिया-2	Creation of Grassland by cradcatng phoenix and michenia (Harnatand and Chiutaha Range) (100XR. 30,950)	30,95,000	
4	बेतिया-2	Creation of pucca waterholes to support drinking water needs of wildlife. (Harnatand, Ganauli, Chiutaha, Valmikinagar Range) (4X Rs. 1,96,467)	7,85,868	
कुल—			38,80,868	
5	बेतिया-1	Distribution of Fuel Efficient stoves to reduce dependency on fuel wood from forest area (Manguraha, Gobardhana and Raghia Range) (300X Rs. 2,800)	8,40,000	
कुल—			8,40,000	
कुल योग—			69,35,668	

- iv. ब्याज मद से वाहन का क्रय से संबंधित योजनाएँ—
यह योजना रू० 410 प्रति मानव दिवस पर आधारित है।
(राशि रू. में)

क्र० सं०	वन प्रमंडल का नाम	कार्य स्थल का नाम	अदद	दर	वर्ष 2024-25 हेतु राशि	अभ्युक्ति
1	2	3	4	5	6	7
1	बेतिया	बगहा वन प्रक्षेत्र एवं बेतिया वन प्रक्षेत्र में वन्यजीव अपराध नियंत्रण, अनुश्रवण एवं वन्यजीव सुरक्षा गश्ती के लिए महिन्द्र का कैम्पर गोल्ड 4 WD PS वाहन का क्रय।	2	10,92,020	21,84,040	
2	रोहतास	सुरक्षा गश्ती, अवैध खनन एवं वन अग्नि के रोक-थाम परिवहन तथा वन्यप्राणियों के सुरक्षा हेतु बोलेरो कैम्पर वाहन का क्रय।	1	10,92,020	10,92,020	
कुल—					32,76,060	

v. ब्याज मद से अन्य योजनाएँ-

(राशि रु. में)

क्र० सं०	मद	वर्ष 2024-25 हेतु राशि	अभ्युक्ति
1	अतिथि व्यय	1,00,000	
2	राज्य प्राधिकरण में सदस्यों एवं कर्मचारियों नियमिति / संविदात्मक दोनों के भत्ता	2,00,000	
3	कार्यालय स्थापना का प्रबंधन / कार्यालय उपस्कर एवं अन्य अकास्मिक व्यय	15,00,000	
4	भाड़े का वाहन (75,000 प्रति वाहन X 3 वाहन X 12 माह)	27,00,000	
5	बैटरी चालित दो पहिया वाहन (01 अद्द)	2,00,000	
	कुल-	47,00,000	

- b. Location, estimated cost and implementation schedule of each activity proposed to be executed from State Fund to be provided district/division wise.
- c. Details of maintenance of in physical and financial terms proposed to be undertaken in the current financial year in the case of activities undertaken in the state on specified activities referred to in rule 5 and rule 6 undertaken in previous years which need maintenance for its survival and sustainability.

(क) NPV मद से वर्ष 2024-25 में बचनवद्ध योजनाओं हेतु राशि (As per Rule 5)-

(राशि रु. में)

क्र० सं०	योजना का नाम	रकबा / लम्बाई		पौधों की संख्या	वर्ष 2024-25 हेतु राशि	अभ्युक्ति
		हे.	कि.मी.			
1	2	3	4	5	6	7
1	Purak APO - 2020-21 (RDF) (Maintenance)	290.00	-	12,28,700	39,67,518	
	कुल-	290.00	-	12,28,700	39,67,518	

(ख) 2024-25 में Interest मद से बचनवद्ध योजनाओं हेतु राशि (As per Rule 6)-

(राशि रु. में)

क्र० सं०	योजना का नाम	रकबा / लम्बाई		पौधों की संख्या	वर्ष 2024-25 हेतु राशि	अभ्युक्ति
		हे.	कि.मी.			
1	2	3	4	5	6	7
1	APO - 2021-22 (Nahar) (Maintenance)	-	94.00	1,10,500	88,75,380	
2	APO - 2021-22 (Road) (Maintenance)	-	50.00	45,500	41,76,768	
	कुल-	-	144.00	1,56,000	1,30,52,148	

1/2
Chief Executive Officer,
State CAMPA Authority,
Bihar, Patna

Part – IV

Measurable output of all physical activities and targets of each permissible activity along with the period required for achieving the measurable output:

- a. Physical and financial target of each activity to be undertaken in measurable quantity along with the estimated cost of such activities in tabular form including details provided in part II and Part III.

पार्ट-2

(राशि रु. में)

क्र० सं०	कार्य का नाम	रकबा		पौधों की संख्या	वर्ष 2024-25 हेतु राशि	धारा/ अधिनियम
		हे.	कि.मी.			
1	2	3	4	5	6	7
(क) क्षतिपूरक वनरोपण (CA) मद की योजनाएँ						
1	क्षतिपूरक वनरोपण की नई योजनाएँ	939.81	46.50	9,85,635	8,14,86,236	CAF Act, 2016, Section 6 Clause (a)
2	क्षतिपूरक वनरोपण मद की बचनवद्ध योजनाएँ	2,211.96	267.24	34,59,559	9,92,68,407	
कुल-		3,151.77	313.74	44,45,194	18,07,54,643	
(ख) अन्य (Others) मद की योजनाएँ						
3	अन्य मद की नई योजनाएँ	-	-	-	5,95,08,560	CAF Act, 2016, Section 6 Clause (a)
4	अन्य मद की बचनवद्ध योजनाएँ	20.04	20.20	24,499	42,48,654	
कुल-		20.04	20.20	24,499	6,37,57,214	
पार्ट-3						
ग) वनभूमि का निवल वर्तमान मूल्य (NPV) मद की योजनाएँ						
5	नहर तट की नई योजनाएँ	-	85.10	1,08,500	2,99,08,622	Rule 5(2)(b)
6	पथ तट की नई योजनाएँ	-	135.10	64,800	7,56,05,293	Rule 5(2)(b)
7	आर.डी.एफ. की नई योजनाएँ	150.00	-	1,65,000	76,65,232	Rule 5(2)(b)
8	वाह्य ऐजेंसियों से अनुश्रवण एवं मूल्यांकन कार्य	-	-	-	60,00,000	Rule 5(3)(h)
9	बचनवद्ध योजनाएँ	290.00	-	12,28,700	39,67,518	Rule 5(2)(b)
कुल-		440.00	220.20	15,67,000	12,31,46,665	

घ) ब्याज (Interest) मद की योजनाएँ						
10	एस.एम.सी. की नई योजनाएँ	6,821.66	-	-	22,17,82,109	Rule 6(a)(vi)
11	आधारभूत संरचनाओं का निर्माण कार्य से संबंधित नई योजनाएँ	-	-	-	3,76,94,565	Rule 6(a)(vi)
12	वन्यप्राणियों से संबंधित नई योजनाएँ	-	-	-	69,35,668	Rule 6(a)(vi)
13	वाहन का क्रय से संबंधित नई योजनाएँ	-	-	-	32,76,060	Rule 6(a)(vi)
14	अन्य योजनाएँ	-	-	-	47,00,000	Rule 6(a)(iv) Rule 6(b) (i, ii and iii)
15	ब्याज मद की बचनवद्ध योजनाएँ	-	144.00	1,56,000	1,30,52,148	Rule 6(a)(vi)
	कुल-	6,821.66	144.00	1,56,000	28,74,40,550	
	कुल योग-	10,433.47	698.14	61,92,693	65,50,99,072	

- b. Measurable output of all physical activities to be undertaken along with the period required for achieving the measurable output.
- c. Details of the concurrent monitoring and evaluation report including third party monitoring undertaken in past with photographs.

Declaration

The above annual plan of operation has been adopted by the State Authority.

"I confirm that the budgetary figures Rs. 65.5099 Crores in this agenda are as per APO of the Bihar State. It is further confirmed that all budgetary demands of the State under various Heads are in compliance with the CAMPA Act, 2016 and the extant policies of Govt. of India and CAMPA"

(अरविन्दर सिंह)

मुख्य कार्यपालक पदाधिकारी,
स्टेट कैम्पा प्राधिकरण,
बिहार, पटना-सह-सदस्य सचिव,
संचालन समिति।

Chief Executive Officer,
State CAMPA Authority,
Bihar, Patna

बिहार स्टेट कैम्पा की वार्षिक कार्य योजना- 2023-24 में स्वीकृत योजनाओं का अनुपालन प्रतिवेदन-

ANX-I (i)

(पृष्ठ सं. 3)

क्र. सं.	योजना का नाम	भौतिक लक्ष्य			संचालन समिति द्वारा अनुसूचित शक्ति	राष्ट्रीय कैम्पा प्राधिकरण द्वारा स्वीकृत शक्ति	भौतिक उपलब्धि			विद्युत की गयी शक्ति	व्यय की गयी शक्ति	अन्युक्ति
		एकका / लम्बाई हे०	कि०मी०	पौधों की संख्या			एकका / लम्बाई हे०	कि०मी०	पौधों की संख्या			
1	2	3	4	5	6	7	8	9	10	11	12	13
(1) क्षतिपूर्क मद												
i.	APO - 2019-20 (Maintenance)	171.08	-	4,25,200	13,00,068		136.96	-	3,39,900	12,99,900	11,55,500	रोहतास वन प्रमंडल अन्तर्गत 34.12 हे० में Enrichment Plantation सहित 85,300 पौधों पर कार्य नहीं किया गया।
ii.	APO - 2020-21 (Maintenance)	833.29	43.00	13,97,201	3,95,57,531		346.29	39.50	8,58,001	3,95,57,319	1,84,25,066	1) रोहतास वन प्रमंडल अन्तर्गत 3,00 हे० में Enrichment Plantation सहित 3,500 पौधों पर कार्य नहीं किया गया। 2) रोहतास वन प्रमंडल अन्तर्गत 3.00 हे० में Enrichment Plantation सहित 3,300 पौधों पर कार्य नहीं किया गया।
iii.	Supplementary APO - 2020-21 (Maintenance)	61.34	12.80	98,865	29,03,999	22,16,00,000	21.00	12.80	54,100	29,03,999	14,88,226	3) कैमूर वन प्रमंडल अन्तर्गत 209.00 हे० में Enrichment Plantation सहित 2,29,900 पौधों पर कार्य नहीं किया गया।
iv.	APO - 2021-22 (Maintenance)	-	-	300	80,415		-	-	300	80,415	80,415	4) नवादा वन प्रमंडल अन्तर्गत 275.00 हे० में गंगा वन प्रमंडल अन्तर्गत 40.34 हे० में Enrichment Plantation सहित 44765 पौधों पर कार्य नहीं किया गया।
v.	APO - 2022-23 (Maintenance)	1,321.09	162.00	18,63,794	8,42,48,203		1,321.09	162.00	18,63,794	8,42,34,646	8,40,38,332	1) बांका वन प्रमंडल पदाधिकारी द्वारा 16,00 कि.मी. में 3,200 पौधों पर कार्य नहीं किया गया।
vi.	2023-24 CA (Stage-I) New Schemes	47.50	91.24	1,37,406	3,77,24,089		47.50	75.24	1,34,206	3,77,24,089	3,09,37,805	2) नालन्दा वन प्रमंडल पदाधिकारी द्वारा 14,00 हे० में 15,400 पौधों पर कार्य नहीं किया गया। 3) नालन्दा वन प्रमंडल पदाधिकारी द्वारा 100 पौधों पर कार्य नहीं किया गया। 4) नालन्दा वन प्रमंडल अन्तर्गत 1.00 हे० में 1100 पौधों पर कार्य नहीं किया गया है।
vi.	2023-24 CA (Stage-II) New Schemes	507.87	30.00	7,81,782	5,57,99,632		492.87	30.00	7,65,182	5,57,99,606	4,79,94,310	
(2) अन्य मद		कुल-	2,942.17	339.04	47,04,548	22,16,13,937	2,365.71	319.54	40,15,483	22,15,99,974	18,41,19,654	
i.	2023-24 Other Head New Schemes	22.96	5.42	24,899	2,10,63,335	2,10,00,000	22.96	5.42	24,499	2,10,00,000	1,16,22,728	कन प्रमंडल पदाधिकारी, सहरसा द्वारा 880 पौधों के रोपण के स्थान पर 480 पौधों के रोपण का कार्य किया गया।
		कुल-	22.96	5.42	24,899	2,10,63,335	22.96	5.42	24,499	2,10,00,000	1,16,22,728	

17

Chief Executive Officer,
State CAMPA Authority,
Bihar, Patna

क्र० सं०	योजना का नाम	भौतिक लक्ष्य			संचालक समिति द्वारा अनुरोधित राशि	राष्ट्रीय कैम्पा प्राधिकरण द्वारा स्वीकृत राशि	भौतिक उपलब्धि			विमुक्त की गयी राशि	व्यय की गयी राशि	अभ्युक्ति
		रकबा/लम्बाई हे०	कि०मी०	पौधों की संख्या			रकबा/लम्बाई हे०	कि०मी०	पौधों की संख्या			
1	2	3	4	5	6	7	8	9	10	11	12	13
(3)	एन.पी.सी. मद											
i.	APO - 2019-20 (RDF) (Maintenance)	1,455.00	-	16,55,500	41,89,114		1,255	-	14,35,500	41,89,114	35,44,783	1) रोहतास वन प्रमंडल अन्तर्गत 50 हे. में 55,000 पौधों पर कार्य नहीं किया गया। 2) नवादा वन प्रमंडल अन्तर्गत 50 हे. में Enrichment Plantation सहित 85,000 पौधों पर कार्य नहीं किया गया। 3) गया वन प्रमंडल अन्तर्गत 100 हे. में Enrichment Plantation सहित 1,10,000 पौधों पर कार्य नहीं किया गया।
ii.	APO - 2020-21 (Road) (Maintenance)	110.67	207.50	1,57,100	2,05,13,080		-	-	-	-	-	राष्ट्रीय कैम्पा प्राधिकरण द्वारा स्वीकृति अप्राप्त।
iii.	APO - 2020-21 (RDF) ((Maintenance)	2,053.00	-	22,58,300	6,09,72,818	5,50,00,000	-	-	-	-	-	राष्ट्रीय कैम्पा प्राधिकरण द्वारा स्वीकृति अप्राप्त।
iv.	Supplementary APO - 2020-21 (RDF) (Maintenance)	1,477.00	-	16,23,700	4,42,37,770		1,127.00	-	12,38,700	4,42,36,686	3,04,10,581	1) रोहतास वन प्रमंडल अन्तर्गत 200 हे. में Enrichment Plantation सहित 2,20,000 पौधों पर कार्य नहीं किया गया। 2) गया वन प्रमंडल अन्तर्गत 150,00 हे. में Enrichment Plantation सहित 1,65,000 पौधों पर कार्य नहीं किया गया।
v.	Supplementary APO - 2020-21 (Nahar) (Maintenance)	-	716.00	9,44,800	9,67,83,440		-	-	-	-	-	राष्ट्रीय कैम्पा प्राधिकरण द्वारा स्वीकृति अप्राप्त।
vi.	Supplementary APO - 2020-21 (Road) (Maintenance)	-	509.00	5,90,700	6,01,07,294		-	-	-	-	-	राष्ट्रीय कैम्पा प्राधिकरण द्वारा स्वीकृति अप्राप्त।
vii.	मृदा एवं जल संरक्षण की योजनाएँ	10,017.06	-	-	29,95,02,540		-	-	-	-	-	राष्ट्रीय कैम्पा प्राधिकरण द्वारा स्वीकृति अप्राप्त।
(4)	ब्याज मद	15,112.73	1,432.50	72,30,100	58,63,06,056	5,50,00,000	2,382.00	-	26,74,200	4,84,25,800	3,39,55,364	
i.	APO - 2021-22 (Nahar) (Maintenance)	-	120.00	1,58,500	1,85,29,609	2,38,00,000	-	106.00	1,38,500	1,84,90,000	1,51,25,493	1) पूर्णियाँ वन प्रमंडल पदाधिकारी द्वारा 6.00 कि०मी में Enrichment Plantation सहित 6,000 पौधों पर कार्य नहीं किया गया। 2) रोहतास वन प्रमंडल पदाधिकारी द्वारा 8.00 कि०मी. में Enrichment Plantation सहित 14,000 पौधों पर कार्य नहीं किया गया।
ii.	APO - 2021-22 (Road) (Maintenance)	-	50.00	45,500	53,33,572		-	50.00	45,500	53,10,000	53,10,000	
iii.	आधारभूत संरचनाओं का निर्माण कार्य की योजनाएँ-				5,20,44,066							राष्ट्रीय कैम्पा प्राधिकरण द्वारा स्वीकृति अप्राप्त।
iv.	मृदा एवं जल संरक्षण की योजनाएँ	2,980.00	-	-	8,73,62,384	4,40,00,000	1,600.00	-	-	4,40,00,000	4,40,00,000	आंशिक स्वीकृति प्राप्त।

18

क्र० सं०	योजना का नाम	भौतिक लक्ष्य			संचालन समिति द्वारा अनुमोदित वर्ष	राष्ट्रीय कैम्पा प्राधिकरण द्वारा स्वीकृत वर्ष	भौतिक उपलब्धि			विमुक्त की गयी वर्ष	व्यय की गयी वर्ष	अभ्युक्ति
		रकबा / लखाई हे०	कि०मी०	पौधों की संख्या			रकबा / लखाई हे०	कि०मी०	पौधों की संख्या			
1	2	3	4	5	6	7	8	9	10	11	12	13
v.	कार्यालय कमियों का मानदेय	-	-	-	33,99,780	-	-	-	-	-	-	प्रधान मुख्य मन संरक्षक, बिहार के आदेशानुसार नैर योजना मद से कमियों का मानदेय का भुगतान किया गया।
vi.	अतिथि व्यय	-	-	-	1,00,000	37,00,000	-	-	-	1,00,000	94,500	-
vii.	राज्य प्राधिकरण में सदस्यों एवं कर्मचारियों नियमित / संविदानक दोनों के भत्ता	-	-	-	2,00,000	-	-	-	-	-	-	-
viii.	कार्यालय स्थापना का प्रबंधन / कार्यालय उपस्कर एवं अन्य अकार्मिक व्यय	-	-	-	15,00,000	15,00,000	-	-	-	15,00,000	9,99,704	-
ix.	भाड़े का वाहन (75,000 प्रति वाहन X 3 वाहन X 12 माह)	-	-	-	27,00,000	27,00,000	-	-	-	27,00,000	4,53,600	-
x.	अनुभ्रवण एवं मूल्यांकन कार्य	-	-	-	55,00,000	55,00,000	-	-	-	55,00,000	2,82,986	-
	कुल-	2,980.00	170.00	2,04,000	17,66,69,411	8,12,00,000	1,600.00	156.00	1,84,000	7,76,00,000	6,62,66,283	
	कुल योग-	21,057.86	1,946.96	1,21,63,547	1,00,56,52,739	37,88,00,000	6,370.67	480.96	68,98,182	36,86,25,774	29,59,64,029	

(अरविन्द सिंह)

मुख्य कार्यपालक पदाधिकारी
स्टेट कैम्पा प्राधिकरण,
बिहार, पटना।

प्रायः संस्था प्राधिकरण की वार्षिक कार्य योजना- 2024-25 के लिए वार्षिक प्रस्तावों की सूची के अन्तर्गत (योजनावधि 2024-25 से 2028-29) (एन (प्रस्ताव) अधिनियम 1980 के तहत स्वीकृति प्राप्त प्रस्तावों की सूची के अन्तर्गत)

ANX-III

यह योजना No 410 की तालिका में प्रस्तुत है।

क्र. सं.	योजना का नाम	योजना का प्रकार	योजना का क्षेत्र	योजना का विवरण	योजना का क्षेत्र	योजना का क्षेत्र	योजना का क्षेत्र	योजना का क्षेत्र	योजना का क्षेत्र	वार्षिक कार्य (करोड़ ₹)					कुल कार्य	संगठन	GIS Details	
										I	II	III	IV	V			VI	VI
1	योजना	योजना	योजना	योजना	योजना	योजना	योजना	योजना	योजना	योजना	योजना	योजना	योजना	योजना	योजना	योजना	योजना	योजना
2	योजना	योजना	योजना	योजना	योजना	योजना	योजना	योजना	योजना	योजना	योजना	योजना	योजना	योजना	योजना	योजना	योजना	योजना
3	योजना	योजना	योजना	योजना	योजना	योजना	योजना	योजना	योजना	योजना	योजना	योजना	योजना	योजना	योजना	योजना	योजना	योजना
4	योजना	योजना	योजना	योजना	योजना	योजना	योजना	योजना	योजना	योजना	योजना	योजना	योजना	योजना	योजना	योजना	योजना	योजना
5	योजना	योजना	योजना	योजना	योजना	योजना	योजना	योजना	योजना	योजना	योजना	योजना	योजना	योजना	योजना	योजना	योजना	योजना
6	योजना	योजना	योजना	योजना	योजना	योजना	योजना	योजना	योजना	योजना	योजना	योजना	योजना	योजना	योजना	योजना	योजना	योजना
7	योजना	योजना	योजना	योजना	योजना	योजना	योजना	योजना	योजना	योजना	योजना	योजना	योजना	योजना	योजना	योजना	योजना	योजना
8	योजना	योजना	योजना	योजना	योजना	योजना	योजना	योजना	योजना	योजना	योजना	योजना	योजना	योजना	योजना	योजना	योजना	योजना
9	योजना	योजना	योजना	योजना	योजना	योजना	योजना	योजना	योजना	योजना	योजना	योजना	योजना	योजना	योजना	योजना	योजना	योजना
10	योजना	योजना	योजना	योजना	योजना	योजना	योजना	योजना	योजना	योजना	योजना	योजना	योजना	योजना	योजना	योजना	योजना	योजना
11	योजना	योजना	योजना	योजना	योजना	योजना	योजना	योजना	योजना	योजना	योजना	योजना	योजना	योजना	योजना	योजना	योजना	योजना
12	योजना	योजना	योजना	योजना	योजना	योजना	योजना	योजना	योजना	योजना	योजना	योजना	योजना	योजना	योजना	योजना	योजना	योजना
13	योजना	योजना	योजना	योजना	योजना	योजना	योजना	योजना	योजना	योजना	योजना	योजना	योजना	योजना	योजना	योजना	योजना	योजना

67

Chief Executive Officer,
State CAMPA Authority,
Bihar, Patna

क्र. सं.	नाम	पद	पद का वर्ग	प्रति वेतन का भाग	वर्तमान का प्रकार	वर्तमान वेतनीय वेतन	वर्तमान वेतनीय वेतन का वर्ग	वर्तमान वेतन का विवरण (रु. में)					अग्रणी	CPS Banding					
								1	II	III	IV	V		अगर अनु	19	20			
																	अ	ब	ग
1	2	3	4	5	6	7	8	9	10	11	12	13	14	15	16	17	18	19	20
14	दीर्घा	दीर्घा	अधीन	अधीन	अधीन	अधीन	अधीन	अधीन	अधीन	अधीन	अधीन	अधीन	अधीन	अधीन	अधीन	अधीन	अधीन	अधीन	अधीन
15	अधीन	अधीन	अधीन	अधीन	अधीन	अधीन	अधीन	अधीन	अधीन	अधीन	अधीन	अधीन	अधीन	अधीन	अधीन	अधीन	अधीन	अधीन	अधीन
16	अधीन	अधीन	अधीन	अधीन	अधीन	अधीन	अधीन	अधीन	अधीन	अधीन	अधीन	अधीन	अधीन	अधीन	अधीन	अधीन	अधीन	अधीन	अधीन
17	अधीन	अधीन	अधीन	अधीन	अधीन	अधीन	अधीन	अधीन	अधीन	अधीन	अधीन	अधीन	अधीन	अधीन	अधीन	अधीन	अधीन	अधीन	अधीन
18	अधीन	अधीन	अधीन	अधीन	अधीन	अधीन	अधीन	अधीन	अधीन	अधीन	अधीन	अधीन	अधीन	अधीन	अधीन	अधीन	अधीन	अधीन	अधीन
19	अधीन	अधीन	अधीन	अधीन	अधीन	अधीन	अधीन	अधीन	अधीन	अधीन	अधीन	अधीन	अधीन	अधीन	अधीन	अधीन	अधीन	अधीन	अधीन
20	अधीन	अधीन	अधीन	अधीन	अधीन	अधीन	अधीन	अधीन	अधीन	अधीन	अधीन	अधीन	अधीन	अधीन	अधीन	अधीन	अधीन	अधीन	अधीन
21	अधीन	अधीन	अधीन	अधीन	अधीन	अधीन	अधीन	अधीन	अधीन	अधीन	अधीन	अधीन	अधीन	अधीन	अधीन	अधीन	अधीन	अधीन	अधीन
22	अधीन	अधीन	अधीन	अधीन	अधीन	अधीन	अधीन	अधीन	अधीन	अधीन	अधीन	अधीन	अधीन	अधीन	अधीन	अधीन	अधीन	अधीन	अधीन
23	अधीन	अधीन	अधीन	अधीन	अधीन	अधीन	अधीन	अधीन	अधीन	अधीन	अधीन	अधीन	अधीन	अधीन	अधीन	अधीन	अधीन	अधीन	अधीन
24	अधीन	अधीन	अधीन	अधीन	अधीन	अधीन	अधीन	अधीन	अधीन	अधीन	अधीन	अधीन	अधीन	अधीन	अधीन	अधीन	अधीन	अधीन	अधीन
25	अधीन	अधीन	अधीन	अधीन	अधीन	अधीन	अधीन	अधीन	अधीन	अधीन	अधीन	अधीन	अधीन	अधीन	अधीन	अधीन	अधीन	अधीन	अधीन
26	अधीन	अधीन	अधीन	अधीन	अधीन	अधीन	अधीन	अधीन	अधीन	अधीन	अधीन	अधीन	अधीन	अधीन	अधीन	अधीन	अधीन	अधीन	अधीन

65

Chief Executive Officer,
State CAMPA Authority,
Bihar, Patna

क्र. सं.	विकास क्षेत्र	कृषि	अर्थ	मार्ग	उद्देश्य	विवरण (व. १)	प्रस्तावित कार्य	आयोजना नं.	आयोजना कीमत (लक्ष. ₹)					कुल	पट्टी	आयोजना कीमत (लक्ष. ₹)					कुल	पट्टी	संगणक	CRS केन्द्रीय																	
									1	2	3	4	5			6	7	8	9	10				11	12	13	14	15	16	17	18	19	20								
1	वर्धमान	कृषि	अर्थ	मार्ग	उद्देश्य	विवरण (व. १)	प्रस्तावित कार्य	आयोजना नं.	2023-25	2025-26	2026-27	2027-28	2028-29	2029-30	कुल	पट्टी	संगणक	1	2	3	4	5	6	7	8	9	10	11	12	13	14	15	16	17	18	19	20				
21	वर्धमान	कृषि	अर्थ	मार्ग	उद्देश्य	विवरण (व. १)	प्रस्तावित कार्य	आयोजना नं.	1195.623	145.365	1,00.076	3205.864	3205.864	3,05.286	1,79.49,232	1,41,864	अर्थ-अर्थ	N 24.88023	86.63134																						
22	वर्धमान	कृषि	अर्थ	मार्ग	उद्देश्य	विवरण (व. १)	प्रस्तावित कार्य	आयोजना नं.	60.67,263	51.25,855	3205.864	3205.864	3,05.286	1,79.49,232	1,41,864	अर्थ-अर्थ	N 24.86151	86.59714																							
23	वर्धमान	कृषि	अर्थ	मार्ग	उद्देश्य	विवरण (व. १)	प्रस्तावित कार्य	आयोजना नं.	31.94,778	24.11,899	1599,666	1599,666	1,52,643	50.38,652	89,68,007	अर्थ-अर्थ	N 24.87502	86.59515																							
24	वर्धमान	कृषि	अर्थ	मार्ग	उद्देश्य	विवरण (व. १)	प्रस्तावित कार्य	आयोजना नं.	42.98,234	40.19,023	24.69,277	24.69,277	1,52,643	1,52,643	1,24,06,654	अर्थ-अर्थ	N 24.89227	86.79702																							
25	वर्धमान	कृषि	अर्थ	मार्ग	उद्देश्य	विवरण (व. १)	प्रस्तावित कार्य	आयोजना नं.	42.69,499	25.96,406	14,11,100	16,31,000	1,52,643	1,02,80,348	अर्थ-अर्थ	N 24.82415	86.77280																								
26	वर्धमान	कृषि	अर्थ	मार्ग	उद्देश्य	विवरण (व. १)	प्रस्तावित कार्य	आयोजना नं.	47.92,478	29.34,218	17.98,058	17.98,058	1,52,643	1,14,75,455	अर्थ-अर्थ	N 24.87961	86.53285																								
27	वर्धमान	कृषि	अर्थ	मार्ग	उद्देश्य	विवरण (व. १)	प्रस्तावित कार्य	आयोजना नं.	3.98,885	48.449	44.336			4.91,671	अर्थ-अर्थ	N 24.96335	86.40307																								
28	वर्धमान	कृषि	अर्थ	मार्ग	उद्देश्य	विवरण (व. १)	प्रस्तावित कार्य	आयोजना नं.	3.98,886	44.449	44.336			4.91,671	अर्थ-अर्थ	N 24.88092	86.57024																								
29	वर्धमान	कृषि	अर्थ	मार्ग	उद्देश्य	विवरण (व. १)	प्रस्तावित कार्य	आयोजना नं.	3.98,886	44.449	44.336			4.91,671	अर्थ-अर्थ	N 24.88092	86.57024																								
30	वर्धमान	कृषि	अर्थ	मार्ग	उद्देश्य	विवरण (व. १)	प्रस्तावित कार्य	आयोजना नं.	3.98,886	44.449	44.336			4.91,671	अर्थ-अर्थ	N 24.88092	86.57024																								
31	वर्धमान	कृषि	अर्थ	मार्ग	उद्देश्य	विवरण (व. १)	प्रस्तावित कार्य	आयोजना नं.	3.98,886	44.449	44.336			4.91,671	अर्थ-अर्थ	N 24.88092	86.57024																								
32	वर्धमान	कृषि	अर्थ	मार्ग	उद्देश्य	विवरण (व. १)	प्रस्तावित कार्य	आयोजना नं.	3.98,886	44.449	44.336			4.91,671	अर्थ-अर्थ	N 24.88092	86.57024																								
33	वर्धमान	कृषि	अर्थ	मार्ग	उद्देश्य	विवरण (व. १)	प्रस्तावित कार्य	आयोजना नं.	3.98,886	44.449	44.336			4.91,671	अर्थ-अर्थ	N 24.88092	86.57024																								
34	वर्धमान	कृषि	अर्थ	मार्ग	उद्देश्य	विवरण (व. १)	प्रस्तावित कार्य	आयोजना नं.	3.98,886	44.449	44.336			4.91,671	अर्थ-अर्थ	N 24.88092	86.57024																								
35	वर्धमान	कृषि	अर्थ	मार्ग	उद्देश्य	विवरण (व. १)	प्रस्तावित कार्य	आयोजना नं.	3.98,886	44.449	44.336			4.91,671	अर्थ-अर्थ	N 24.88092	86.57024																								
36	वर्धमान	कृषि	अर्थ	मार्ग	उद्देश्य	विवरण (व. १)	प्रस्तावित कार्य	आयोजना नं.	3.98,886	44.449	44.336			4.91,671	अर्थ-अर्थ	N 24.88092	86.57024																								
37	वर्धमान	कृषि	अर्थ	मार्ग	उद्देश्य	विवरण (व. १)	प्रस्तावित कार्य	आयोजना नं.	3.98,886	44.449	44.336			4.91,671	अर्थ-अर्थ	N 24.88092	86.57024																								
38	वर्धमान	कृषि	अर्थ	मार्ग	उद्देश्य	विवरण (व. १)	प्रस्तावित कार्य	आयोजना नं.	3.98,886	44.449	44.336			4.91,671	अर्थ-अर्थ	N 24.88092	86.57024																								
39	वर्धमान	कृषि	अर्थ	मार्ग	उद्देश्य	विवरण (व. १)	प्रस्तावित कार्य	आयोजना नं.	3.98,886	44.449	44.336			4.91,671	अर्थ-अर्थ	N 24.88092	86.57024																								
40	वर्धमान	कृषि	अर्थ	मार्ग	उद्देश्य	विवरण (व. १)	प्रस्तावित कार्य	आयोजना नं.	3.98,886	44.449	44.336			4.91,671	अर्थ-अर्थ	N 24.88092	86.57024																								
41	वर्धमान	कृषि	अर्थ	मार्ग	उद्देश्य	विवरण (व. १)	प्रस्तावित कार्य	आयोजना नं.	3.98,886	44.449	44.336			4.91,671	अर्थ-अर्थ	N 24.88092	86.57024																								

65

Chief Executive Officer,
State CAMPA Authority,
Bihar, Patna

क्र.सं.	वर्ग	वर्ग संख्या	वर्ग का नाम	वर्ग का विवरण	वर्ग का क्षेत्र	वर्ग का क्षेत्रफल	समाप्ति का तिथि (वर्ग नं.)					संग्रहीत	GIS Bounding						
							I	II	III	IV	V		VI	Area	Perim.				
1	वर्ग	3	4	5	6	7	8	9	10	11	12	13	14	15	16	17	18	19	20
2	वर्ग	3	4	5	6	7	8	9	10	11	12	13	14	15	16	17	18	19	20
3	वर्ग	3	4	5	6	7	8	9	10	11	12	13	14	15	16	17	18	19	20
4	वर्ग	3	4	5	6	7	8	9	10	11	12	13	14	15	16	17	18	19	20
5	वर्ग	3	4	5	6	7	8	9	10	11	12	13	14	15	16	17	18	19	20
6	वर्ग	3	4	5	6	7	8	9	10	11	12	13	14	15	16	17	18	19	20
7	वर्ग	3	4	5	6	7	8	9	10	11	12	13	14	15	16	17	18	19	20
8	वर्ग	3	4	5	6	7	8	9	10	11	12	13	14	15	16	17	18	19	20
9	वर्ग	3	4	5	6	7	8	9	10	11	12	13	14	15	16	17	18	19	20
10	वर्ग	3	4	5	6	7	8	9	10	11	12	13	14	15	16	17	18	19	20
11	वर्ग	3	4	5	6	7	8	9	10	11	12	13	14	15	16	17	18	19	20
12	वर्ग	3	4	5	6	7	8	9	10	11	12	13	14	15	16	17	18	19	20
13	वर्ग	3	4	5	6	7	8	9	10	11	12	13	14	15	16	17	18	19	20
14	वर्ग	3	4	5	6	7	8	9	10	11	12	13	14	15	16	17	18	19	20
15	वर्ग	3	4	5	6	7	8	9	10	11	12	13	14	15	16	17	18	19	20
16	वर्ग	3	4	5	6	7	8	9	10	11	12	13	14	15	16	17	18	19	20
17	वर्ग	3	4	5	6	7	8	9	10	11	12	13	14	15	16	17	18	19	20
18	वर्ग	3	4	5	6	7	8	9	10	11	12	13	14	15	16	17	18	19	20
19	वर्ग	3	4	5	6	7	8	9	10	11	12	13	14	15	16	17	18	19	20
20	वर्ग	3	4	5	6	7	8	9	10	11	12	13	14	15	16	17	18	19	20

वर्ग संख्या 410 और वर्ग संख्या 411

72

Chief Executive Officer,
State CAMPA Authority,
Bihar, Patna

9/21

राज्य कैम्पा प्राधिकरण की वार्षिक कार्य योजना- 2024-25 के लिए एन.पी.सी. मद की नदी / नहर तट पर वृक्षारोपण की योजनाओं की विवरणी-

यह योजना क्र० 410 प्रति मानव विरस पर आभाषित है।

ANN-I(i)

क्र०	वन प्रखंड का नाम	वन प्रखंड का नाम	प्रखंड का नाम	कार्य स्थल का नाम	तयवाई (कि.मी.)	पौधों की संख्या	प्राकल्पित व्यय का विवरण (रुपये में)					कुल व्यय	अग्रुपित	GPS Reading	
							I	II	III	IV	V			Lat.	Long.
							2024-25	2025-26	2026-27	2027-28	2028-29				
1	2	3	4	5	6	7	8	9	10	11	12	13	14	15	16
1	सारण	मशरक	बनियापुर	बंगाली पट्टी से रेवुा नहर तट	4.00	4,000	7,47,247	5,95,830	4,95,462	4,43,074	-	22,81,613	अग्नि-सह-समापन कार्य	N 26.027624	E 84.74907333
2	सारण	मशरक	बनियापुर	पुछरी से बंगरा नहर तट	4.00	3,000	5,32,027	4,46,872	3,71,596	3,32,306	-	16,82,801	अग्नि-सह-समापन कार्य	N 25.964425	E 84.68365666
3	सारण	मशरक	मर्वा	धेनुकी (डेहरी से सिरिशीव नहर तट	4.00	3,000	6,91,152	4,46,872	3,71,596	3,32,306	-	18,41,926	अग्नि-सह-समापन कार्य	N 25.964425	E 84.72078333
4	सारण	विधावा	दरियापुर	कंवटी से बडका बंगरा नहर तट	4.00	4,000	6,67,684	5,95,830	4,95,462	4,43,074	-	22,02,050	अग्नि-सह-समापन कार्य	N 25.8409645	E 85.031953
5	रिहसुत	मुजं परिचयी	पारु	रिहसुत तटका (दली पलावा) बंगरा स्थान से जलवाहक बंदी द्वारा स्थान) सेना साईड	5.00	8,000	19,99,765	11,88,953	10,28,364	8,54,801	-	50,71,883	अग्नि-सह-समापन कार्य	N 26.106079	E 84.969106
6	रोहतास	डेहरी	तीलवृ	सीन नदी तट इन्दुपुरी (मन्सिगिया ग्राम से इन्दुपुरी बंगरा)	1.50	5,000	13,45,412	6,47,160	7,36,769	6,19,265	5,08,748	38,57,354	अग्नि कार्य	N 24.838182	E 84.123133
7	रोहतास	बेनाशी	शिवसागर	पुछरी गांव से खूबाबाद केनाल	4.00	6,000	6,40,448	7,76,593	8,84,123	7,43,118	6,10,497	36,54,779	अग्नि कार्य	N 25° 00' 01"	E 83° 51' 25"
8	गोरिहारी	चकिया	केशरिया	गार्ड खैंध सत्तर घाट से डेहरी (कहरी) साईड तक	4.00	5,000	8,46,082	7,19,695	6,19,327	5,08,810	-	26,03,914	अग्नि-सह-समापन कार्य	N 25° 00' 29"	E 83° 50' 30"
9	बेरिया	रामनगर	रामनगर	भगान नदी के फागनाहों गांव	3.00	3,000	5,06,884	4,42,099	3,70,182	3,05,286	-	16,24,451	अग्नि-सह-समापन कार्य	N 27° 13' 2.508"	E 84° 17' 45.0533"
10	बेरिया	रामनगर	मैनटारु	रिखा नदी परमया पुल से परसोनी गांव तक	4.00	6,000	10,01,222	8,84,197	7,40,365	6,10,572	-	32,36,356	अग्नि-सह-समापन कार्य	N 27° 10' 38.8992"	E 84° 35' 9.186"
11	बेरिया	रामनगर	नरकाटियागंज	जमुखा नदी खरकटवा से बतलवा नदी तक	3.00	3,000	5,06,884	4,42,099	3,70,182	3,05,286	-	16,24,451	अग्नि-सह-समापन कार्य	N 27° 11' 41.7444"	E 84° 31' 24.9852"
12	गिश्वाला	दरसगा	दरसगा सत्तर	कमला नदी तट-नैता बाँध से कोरेशा	5.00	7,000	13,65,031	10,25,944	8,85,429	7,12,426	-	39,88,830	अग्नि-सह-समापन कार्य	N 27° 11' 44.2392"	E 84° 31' 26.872"
13	शैशाली	लावागंज	गोपाल	मन्सिकपुर से बकासागा नहर तट	6.00	4,000	10,16,760	6,04,221	5,44,364	4,68,104	-	26,33,449	अग्नि-सह-समापन कार्य	N 25.901061	E 85.332224
14	शैशाली	हाकीपुर	विदुपुर	खानपुर पकडी से खानपुर खिलनी तक रिंग रोड तट	3.00	3,000	5,19,573	4,53,166	4,08,272	3,51,079	-	17,32,090	अग्नि-सह-समापन कार्य	N 25.662348	E 85.376372
					कुल-	9.00	7,000	15,36,333	10,57,387	9,52,636	8,19,183	43,65,539			

14

Chief Executive Officer,
State CAMPA Authority,
Bihar, Patna

यह योजना को 410 प्रति मानव विकास पर आधारित है।

क्र. सं.	वन प्रकल्प का नाम	वन प्रकल्प का नाम	प्रकल्प का नाम	कार्य स्थल का नाम	लक्ष्य (कि.मी.)	पीछा की संख्या	आवृत्तिय व्यय का विवरण (करय में)					कुल व्यय	समूहिय	GPS Reading			
							I	II	III	IV	V			15	16		
1	2	3	4	5	6	7	2024-25	2025-26	2026-27	2027-28	2028-29	13	14	15	16		
15	मोलापुर	बनसर	हरपुर	गोकुल जलाराय, बनपुर	6.60	9,500	31,18,008	13,99,979	11,88,349	-	-	57,06,336	आग्नि-सह-समापन कार्य	N 25.37543 N 25.631762 N 25.38097	E 84.14402 E 84.244511 E 84.18325		
16	मोलापुर	बनसर	हरपुर	गोकुल जलाराय, बनपुर	9.00	20,000	1,00,08,510	25,88,827	29,39,164	24,77,369	20,35,240	2,00,49,050	आग्नि कार्य I	N 25.37543 N 25.631762 N 25.38097	E 84.14402 E 84.244511 E 84.18325		
कुल-							29,500	1,31,26,518	39,88,806	41,27,513	24,77,309	20,35,240	2,57,55,386				
17	गालपुर	करलगांव	दीरसी	दीरसी ब्लॉक से परसवना होते हुए सम्पत्ती विनिर्वाकी तक	15.00	15,000	43,95,933	22,60,693	19,47,155	17,55,482	-	1,03,59,263	आग्नि-सह-समापन कार्य	N 25.296459 N 25.296345 N 25.279951	E 87.419436 E 87.426436 E 87.460662		
कुल-							15,000	43,95,933	22,60,693	19,47,155	17,55,482	-	1,03,59,263				
कुल योग-							85.10	1,08,500	2,99,08,622	1,55,19,030	1,43,96,161	1,12,62,298	7,42,40,596				
कुल आग्नि कार्य-							14.50	31,000	1,19,94,370	40,12,580	45,60,056	38,39,692	31,54,485	2,75,61,183			
कुल आग्नि-सह-समापन कार्य-							70.60	77,500	1,79,14,252	1,15,06,450	98,36,105	74,22,606	4,66,79,413				

Chief Executive Officer,
State CAMPA Authority,
Bihar, Patna

Handwritten signature

Handwritten mark (possibly '25')

राज्य कैम्पा प्राधिकरण की वार्षिक कार्य योजना- 2024-25 के लिए एन.पी.भी. मद की पथ तट पर वृक्षारोपण की योजनाओं की विवरण-

ANX-I(v)

क्र० सं०	वन प्रमंडल का नाम	वन प्रक्षेत्र का नाम	प्रखंड का नाम	कार्य स्थल का नाम	लम्बाई (कि.मी.)	पथों की संख्या	प्रकल्पित व्यय का विवरण (रुपये में)				कुल व्यय	अव्ययित	GPS Reading		
							I	II	III	IV			Lat	Long.	
1	2	3	4	5	6	7	2024-25	2025-26	2026-27	2027-28	12	13	14	15	
1	सीतामढ़ी	रूनी सैदपुर	रूनी सैदपुर	बलीगढ़ हाट से चक बिनार टोला पथ के बिनार	3.50	1,000	39,85,359	4,96,595	4,90,326	-	49,72,280	अभिन-सह-सम्पन्न कार्य			
2	सीतामढ़ी	शिवहर	पीपराही	विन्ही पुल से कुम्मा राईस मिल	2.10	500	19,92,680	2,48,298	2,45,163	-	24,86,141	अभिन-सह-सम्पन्न कार्य			
3	रिपडुल	मुज्र पूर्वी	बोवर्ही	गरखा से हथौड़ी पथ	5.60	1,500	59,78,039	7,44,893	7,35,489	-	74,58,421	अभिन-सह-सम्पन्न कार्य			
4	रिपडुल	मुज्र पूर्वी	गायघाट	करीयक-बखरी पथ	7.00	2,000	7,10,436	2,97,238	2,57,091	2,13,700	14,78,465	अभिन-सह-सम्पन्न कार्य			
5	रिपडुल	मुज्र पूर्वी	बोवर्ही एवं कटवा	मशालिया-सामनगर कटवा पथ	5.00	2,000	5,38,765	2,97,238	2,57,091	2,13,700	13,06,794	अभिन-सह-सम्पन्न कार्य			
6	रिपडुल	मुज्र पूर्वी	मीनापुर	मीनापुर शिवहर पथ (मीनापुर चौक से शिवीघाट)	7.00	6,000	25,30,676	14,86,191	12,85,455	10,68,501	63,70,823	अभिन-सह-सम्पन्न कार्य			
7	रोहतास	डेहरी	लीलौर	रमडिहरा मोड़ से तुलना भवानी रोड (पथ में शिवियन)	2.00	800	20,03,573	5,28,768	5,23,848	-	30,56,189	अभिन-सह-सम्पन्न कार्य			
8	रोहतास	रोहतास	नौदरटा	मदुसा नदी से जुटिया मोड़ तक (पथ में शिवियन)	4.00	2,500	62,61,165	16,52,400	16,37,024	-	95,50,589	अभिन-सह-सम्पन्न कार्य			
9	सहरसा	मण्डपुर	देलाढ़	गराहरिया-बैजनाथपुर पथ (पथहरा से मुयारनिया)	6.00	3,300	82,64,738	21,81,168	21,60,872	-	1,26,06,778	अभिन-सह-सम्पन्न कार्य			
10	मोतिहारी	चकिया	मैहसी	भीमनपुर से आकरराहा	5.00	1,000	21,98,466	7,12,980	6,95,354	-	36,06,800	अभिन-सह-सम्पन्न कार्य			
11	मोतिहारी	अरराज	संभामपुर	बरह टोला बाला गाँव से मालपुर आक बंगला काला तक	3.00	5,000	10,78,496	7,19,695	6,19,327	5,08,810	29,26,328	अभिन-सह-सम्पन्न कार्य			
12	मोतिहारी	चकिया	मैहसी	कोटिया हरराम से कानकट्टी बाजार	4.00	5,000	8,46,082	7,19,695	6,19,327	5,08,810	26,93,914	अभिन-सह-सम्पन्न कार्य			
13	मोतिहारी	चकिया	केसरिया	मोडिया पुल से केसरिया में रोड तक	3.00	1,000	37,51,430	11,15,370	11,57,782	-	60,24,582	अभिन-सह-सम्पन्न कार्य			
कुल-					13.00	3,000	25,00,953	7,43,580	7,71,854	-	40,16,387	अभिन-सह-सम्पन्न कार्य			
कुल-					13.00	12,500	81,76,961	32,98,340	31,68,290	10,17,520	1,56,61,211				

76

Chief Executive Officer,
State CAMPA Authority,
Bihar, Patna

यह योजना क्र. 410 प्रति मानव दिवस पर आधारित है।

क्र. सं.	वन प्रखंड का नाम	वन प्रक्षेत्र का नाम	प्रखंड का नाम	कार्य स्थल का नाम	लम्बाई (कि.मी.)	चौड़ाई (कि.मी.)	प्राकृतिक व्यय का विवरण (रुपये में)				कुल व्यय	अनुचित	GPS Reading		
							I	II	III	IV			Lat.	Long.	
1	2	3	4	5	6	7	8	9	10	11	12	13	14	15	
	सुपौल	सुपौल	सुपौल	बसदीरिया से भजनटली	2.00	1.000	21,98,466	7,12,980	7,41,254	-	-	36,52,700	अग्नि-सह-समपान कार्य	N 26.09318 N 26.108689	E 86.539278 E 86.549123
14	सुपौल	सुपौल	सुपौल	कुल-	2.00	1.000	21,98,466	7,12,980	7,41,254	-	-	36,52,700	अग्नि-सह-समपान कार्य	N 25.522113 N 25.546608	E 84.859270 E 84.855656
15	पटना	दानपुर	बिहटा	आई.आई.टी. बिहटा कैम्पस, दानपुर	1.00	1.000	39,88,872	4,96,595	4,90,326	-	-	49,75,793	अग्नि-सह-समपान कार्य	N 25.961207 N 25.984539	E 85.710108 E 85.728325
16	समस्तीपुर	समस्तीपुर	कल्याणपुर	कल्याणपुर चौक से तारा चौक	4.00	2.000	50,01,990	14,87,244	15,43,792	-	-	80,33,026	अग्नि-सह-समपान कार्य	N 25.698222 N 25.670529	E 85.7437441 E 85.819327
17	समस्तीपुर	दलसिंहसराय	दलसिंहसराय	डैनी चौक से खजुरी चौक	8.00	1.500	37,51,495	11,15,434	11,57,846	-	-	60,24,775	अग्नि-सह-समपान कार्य	N 25.671218 N 25.700595	E 85.980201 E 85.976408
18	समस्तीपुर	रोसका	विशुण्डिपुर	हरिचक से विशुण्डिपुर	10.00	1.500	37,51,495	11,15,434	11,57,846	-	-	60,24,775	अग्नि-सह-समपान कार्य	N 25.671218 N 25.700595	E 85.980201 E 85.976408
19	भगलपुर	भगलपुर	जगदीशपुर	नोहरमचपुर से सिमरिया गाथा, फूलबरिया	5.00	2.000	44,28,297	12,60,720	12,48,419	-	-	69,37,436	अग्नि-सह-समपान कार्य	N 25.74511 N 25.780251	E 85.585678 E 85.5839
20	कैशाली	जन्दाहा	जन्दाहा	महिसौर से अमतावा पथ तट	7.00	7.000	18,21,637	10,57,388	9,52,636	8,19,184	-	46,50,845	अग्नि-सह-समपान कार्य	N 25.90879333 N 25.91561333	E 85.223091666 E 85.23125666
21	कैशाली	लातगंज	लातगंज	कौली से बरकुइया होते हुए लखन सराय (बाका दाखिला) पथ	7.00	1.500	37,51,430	11,46,421	12,18,755	-	-	61,16,606	अग्नि-सह-समपान कार्य	N 25.979567 N 25.951150	E 85.234714 E 85.230478
22	कैशाली	लातगंज	पट्टेकी केलसार	बेलसार से पट्टेका बुर्जा पथ तट	4.00	1.000	25,00,953	7,64,281	8,12,504	-	-	40,77,738	अग्नि-सह-समपान कार्य	N 25.848224 N 25.819363	E 85.2151 E 85.290253
23	कैशाली	लातगंज	भगवानपुर	एतावापुर चौक से इमादपुर चौक तक पथ तट	9.00	2.000	50,01,906	15,28,562	16,25,007	-	-	81,55,475	अग्नि-सह-समपान कार्य	N 25.634262 N 25.650153	E 85.498095 E 85.501565
24	कैशाली	हाजीपुर	हाजीपुर	हरीली से फतेहपुर तक पथ तट	1.00	500	12,50,477	3,82,140	4,06,252	-	-	20,38,869	अग्नि-सह-समपान कार्य	N 25.773551 N 25.766223	E 85.21433 E 85.217268
25	कैशाली	हाजीपुर	महनार	पथभुवा पुल से 31 नं. रेल गुमटी तक पथ तट	3.50	2.000	50,01,906	15,28,562	16,25,007	-	-	81,55,475	अग्नि-सह-समपान कार्य	N 25.68423 N 25.68238	E 85.395746 E 85.401231
26	कैशाली	हाजीपुर	देसरी	खोकासा बुर्जा से लखनपुर पथ तट	3.00	1.000	25,00,953	7,64,281	8,12,504	-	-	40,77,738	अग्नि-सह-समपान कार्य	N 25.68423 N 25.68238	E 85.395746 E 85.401231
27	बेगूसराय	बेगूसराय	कोरियावरियापुर	कोर झील फाी आश्रमपी क्षेत्र अन्तर्गत	10.00	2.500	8,86,337	3,59,848	3,09,664	2,54,405	-	18,10,254	अग्नि-सह-समपान कार्य	N 25.68423 N 25.68238	E 85.395746 E 85.401231
					कुल	कुल	कुल	कुल	कुल	कुल	कुल	कुल	कुल	कुल	
					135.10	64.800	7,56,05,293	2,37,78,272	2,35,61,273	43,35,061	-	12,72,79,899			

77

1.51

Chief Executive Officer,
State CAMPA Authority,
Bihar, Patna

राज्य कैम्पा प्राधिकरण की वार्षिक कार्य योजना- 2024-25 के लिए एन.पी.भी. मद की आर.डी.एफ. वृक्षारोपण की योजनाओं की विवरण-

ANX-1(vi)

क्र. सं.	वन प्रखंड का नाम	वन प्रखंड का नाम	प्रखंड का नाम	कार्य स्थल का नाम	रकबा (हे)	पीछा की संख्या	प्राकृतिक व्यय का विवरण (रुपये में)					कुल व्यय	अभूमि	GPS Reading	
							I	II	III	IV	V			Lat.	Long.
1	रोहतास	रोहतास	नीहट्टा	परजा से पररिया	50.00	55,000	2024-25 8	2025-26 9	2026-27 10	2027-28 11	2028-29 12	74,81,457	अभूमि कार्य	N 24° 32'11"	E 83° 42'49"
2	औरंगाबाद	मदनपुर	विशम्भपुर		50.00	55,000	24,21,848	21,12,330	13,97,318	13,97,318	1,52,643	74,81,457	अभूमि कार्य	N 24° 32'6"	E 83° 42'26"
3	औरंगाबाद	महाराजगंज	सल्ता		50.00	55,000	26,26,639	20,54,790	14,26,649	14,26,649	1,47,059	76,81,786	अभूमि कार्य	N 24° 32'12"	E 83° 42'54"
कुल- कुल अभूमि कार्य का योग-					150.00	1,65,000	76,65,232	62,21,910	42,50,616	42,50,616	4,46,761	2,28,35,135		N 24° 41'44"	E 84° 4'27"
कुल- कुल अभूमि कार्य का योग-					100.00	1,10,000	52,43,384	41,09,580	28,53,298	28,53,298	2,94,118	1,53,53,678		N 24° 41'41"	E 84° 4'73"
कुल- कुल अभूमि कार्य का योग-					150.00	1,65,000	76,65,232	62,21,910	42,50,616	42,50,616	4,46,761	2,28,35,135		N 24° 41'35"	E 84° 4'40"

यह योजना क्र. 410 प्रति मानव दिवस पर आधारित है।

Chief Executive Officer,
State CAMPA Authority,
Bihar, Patna



72

राज्य कैम्पा प्राधिकरण की वार्षिक कार्य योजना- 2024-25 के लिए ब्याज मद की एस.एम.सी. की योजनाओं की विवरणी- ANX-III (vii)

यह योजना रु० 410 प्रति मानव दिवस पर आधारित है।

क्र० सं०	वन प्रमंडल का नाम	वन प्रक्षेत्र का नाम	कार्य स्थल का नाम	रकबा (हे.)	संरचनाएँ	वर्ष 2024-25 हेतु वारि की आवश्यकता	GPS Reading	
							Lat.	Long.
1	2	3	4	5	6	7	8	9
1	बांका	कटोरिया	चीहुटजोर, डोमसारणी	300.00	64	78,47,627	N 24.7546819 N 24.7577367 N 24.7491355	E 86.687441 E 86.677656 E 86.7009291
2	बांका	कटोरिया	भलुआ, देवसी, भोजसर	200.00	47	48,83,360	N 24.69635 N 24.679452 N 24.700602	E 86.701077 E 86.702487 E 86.705935
कुल-				500.00	111	1,27,30,987		
3	नवादा	नवादा	दुपरिया, परसौनिया पी.एफ.	300.00	63	90,00,582	N 24.713706 N 24.709622 N 24.707985 N 24.707263	E 85.620973 E 85.612078 E 85.621856 E 85.614677
4	नवादा	शिरदला	घघट पी.एफ.	400.00	75	1,20,02,727	N 24.614011 N 24.610854 N 24.606108 N 24.6019975	E 85.351907 E 85.354406 E 85.351645 E 85.359248
कुल-				700.00	138	2,10,03,309		
5	रोहतास	रोहतास	जारदाना	451.77	54	1,28,64,074	N 24°32' 20.71"	E 83° 29' 53.28"
6	रोहतास	चेनारी	कुसुम्हा	556.58	91	1,46,94,825	N 24°78' 80.25"	E 83° 83' 81.78"
7	रोहतास	सासाराम	रामगढ़ा पी.एफ.	-	8	32,77,085	N 24°50' 14"	E 83° 57' 53"
कुल-				1,008.35	153	3,08,35,984		
8	मुंगेर	मल्तेपुर	मटिया लतेहेरा (पी.)	468.308	189	1,74,52,684		
कुल-				468.31	189	1,74,52,684		
9	कैमूर	भमुआ	डुमरकोन पी.एफ.	530.00	79	1,58,63,885	N 24°44' 16.43"	E 83° 27' 40.28"

79

Chief Executive Officer,
State CAMPA Authority,
Bihar, Patna

यह योजना रु० 410 प्रति मानव दिवस पर आधारित है।

क्र० सं०	वन प्रमंडल का नाम	वन प्रक्षेत्र का नाम	कार्य स्थल का नाम	रकबा (हे.)	संरचनाएँ	वर्ष 2024-25 हेतु राशि की आवश्यकता	GPS Reading	
							Lat.	Long.
1	2	3	4	5	6	7	8	9
10	कैमूर	चैनपुर	करकटगाढ़ पी.एफ.	550.00	75	1,58,82,861	N 24°54' 12.45"	E 83° 21' 52.43"
11	कैमूर	अधौसा	रउता पी.एफ.	500.00	80	1,23,26,001	N 24°34' 12.45"	E 83° 41' 39.00"
			कुल-	1,580.00	234	4,40,72,747		
12	औरंगाबाद	औरंगाबाद	महुलान पी.एफ. (गारलैंड ट्रैव)	200.00	-	2,34,08,841	N 24° 31' 57"	E 84° 22' 27"
			कुल-	200.00	-	2,34,08,841		
13	गया	गुरथा	दुन्दु	250.00	35	75,60,330	N 24.2526621	E 84.566646
14	गया	इमामगंज	छकरबंशा	200.00	35	59,54,624	N 24.315666	E 84.27663
15	गया	शेरघाटी	नवादा बेला	165.00	23	52,71,675	N 24.4865555	E 84.712712
16	गया	बाराघट्टी	सिंधपुर	450.00	66	1,61,18,525	N 24°25.302'	E 85° 08.652'
			कुल-	1,065.00	159	3,49,05,154	N 24°25.060'	E 85° 08.684'
17	जमुई	जमुई	चन्द्रशौली पी.एफ.	300.00	65	83,78,133	N 24.779251	E 86.171882
18	जमुई	सिकन्दरा	बलौना पी.एफ.	500.00	117	1,43,54,351	N 24.709097	E 86.172224
19	जमुई	सिमुलतल्ला	बतासपुर, विशुनपुर, जमुनिया पी.एफ.	500.00	127	1,46,39,919	N 24.906488	E 86.89923
			कुल-	1,300.00	309	3,73,72,403	N 24.877214	E 86.899384
			कुल योग-	6,821.66	1,293	22,17,82,109	N 24.648947	E 86.600779
							N 24.653929	E 86.599945

A.S.I.

Chief Executive Officer,
State CAMPA Authority,
Bilhar, Patna

80

Formate for Annual Plan of Operation Summary Submission 2024-25**Annual Plan of Operation (APO) for the financial Year 2024-25 of Bihar State
CAMPA**

1.	Date of Receipt	-	
2.	Date of approval of EC of State / UT	-	14.05.2024
3.	Date of approval of the Steering Committee	-	29.05.2024
4.	Total Amount / Outlay	-	65,50,99,072/-

5. Fund status with the State/UT along with outlay proposed


(Rs. in Crores)

S. No.	CAMPA Activity	Fund Available with the State / UT as on 01.04.2024	Outlay proposed during current FY
1	2	3	6
1	Mandatory Activity		
	CA/PCA/Aditional CA	125.044	18.075
	Catchment Area Treatment Plan	0.00	0.00
	Integrated Wildlife Management Plan	0.00	0.00
	Others	0.00	0.00
2	Net Present Value	61.838	12.315
3	Interest	32.950	28.744
4	Other Components	40.040	6.376

6. Funds released by State Government during the FY.

(Rs. in Crores)

Year	Total Outlay for the current year	APO approved by National Authority during current financial year	Fund Released by State Government	Fund Utilised by State Authority
2019-20	140.180	140.181	140.181	125.397
2020-21	242.110	239.470	239.460	183.206
2021-22	108.340	106.840	0.280	0.180
2022-23	116.560	115.420	115.420	77.691
2023-24	100.565	37.880	37.220	29.590


Chief Executive Officer,
State CAMPA Authority,
Bihar, Patna

(81)

7. Financial outlays/Budgetary Support under various Schemes (Amount Spent)

(Rs. in Crores)

Sl No.	Year	CSS		CAMPA	State Plan/ Scheme Fund	Any Other Scheme
		Name of the Scheme	Expenditure/ Provisions			
1	2	3	4	5	6	7
1	2020-21	Project Tiger	12.22 / 13.66	183.21	398.70	-
2		Integrated Development of Wildlife Habitat (IDWH)	4.83 / 10.12			-
3		Project Elephant	0.02 / 1.35			-
4		Green India Mission	1.80			-
5		Integrated Forest Management	0.59 / 3.02			-
1		2021-22	Project Tiger			6.94 / 10.64
2	Integrated Development of Wildlife Habitat (IDWH)		0.25 / 9.51	-		
3	Project Elephant		0.11 / 0.65	-		
4	Integrated Forest Management		1.21 / 7.10	-		
1	2022-23	Project Tiger	5.41 / 11.53	77.69	429.54	-
2		Integrated Development of Wildlife Habitat (IDWH)	0.00 / 18.89			-
3		Project Elephant	0.38 / 0.53			-
4		Integrated Forest Management	0.40 / 3.30			-
1	2023-24	Project Tiger	12.65	37.88	517.82	-
2		Integrated Development of Wildlife Habitat (IDWH)	30.79			-
3		Integrated Forest Management	12.24			-
1	2024-25*	Project Tiger & Project Elephant	13.46	65.51	473.23	-
2		Integrated Development of Wildlife Habitat (DWH)	24.96			-

* provision made in 2024-25. Details to be filled up in Annexure IV.

82

Chief Executive Officer,
State CAMPA Authority,
Bihar, Patna

8. Status of Compensatory Afforestation

(Area in Ha)

Afforestation required as per site specific scheme submitted along with approved proposal for diversion of forest land under FC Act, 1980 till 01.02.2024			Afforestation carried out in the State as per site specific scheme till 2023-24			Afforestation to be carried out 2024-25	Afforestation carried out percentage	Total Balance upto 2025-26
(CA)	(PCA)	(CA+PCA)	(CA)	(PCA)	(CA+PCA)	(CA+PCA)	(CA+PCA)	(CA+PCA)
7001.265	386.348	7387.613	5926.129	386.348	6312.477	939.81	85.45	135.326

9. Balance afforestation Status

(Area in Ha)

Balance Afforestation required as per FC Act (in ha)	Balance Afforestation to be completed in Financial Year (In Ha)
	2024-25
135.326	135.326

10. Details of APO are as under

(Rs. In Crore and Area in Ha.)

S.No	CAF Act/Rules	Activity	Proposed outlay		Green Employment to be generated (in Mandays)	Page No. of the APO	Remarks
			Phy. Target	Fin. Target			
1.		Site-specific activities as per Section 6(a) of the CAF Act, 2016					
	Mandatory Activity	Compensatory Afforestation			3,07,605	7-9	
		i. Advance soil work	939.81 Ha	5.538			
		ii. Nursery raising	0	0			
		iii. New plantation	540.295 Ha, 46.50 Km.	5.495			
		iv. Maintenance of existing /older plantation	1671.665 ha, 267.24 km	7.042			
		v. Spill over work/committed liabilities	0	0			
		Catchment Area Treatment Plan					
		i. Watershed management		0	0		
		ii. Plantation to check erosion		0	0		
		iii. Any other relevant activities		0	0		
	iv. Spill over work/committed liabilities		0	0			

83

		Integrated wildlife Management Plan					
		i. Habitat management for flora and fauna (Food/cover/water management)	0	0			
		ii. Weed removal	0	0			
		iii. Human wildlife Conflict management	0	0			
		iv. Spill over work/committed liabilities	0	0			
		Other (Site Specific activities in accordance with FC proposal)					
		i. Advance soil work	0.00	0.00			
		ii. New plantation	20.04 Ha	0.144	7,253	9	
		iii. Maitanance	20.20 km	0.281			
		iv. Wildlife Mitigation Plan (Additional Charges for protected Area)		5.951	43,542	8	
		Total site specific activities under CA	3171.81 Ha, 333.94 km	24.451	3,58,400		
		* Note- Details as per FC/WLA proposals as Annexure					
2.	Activity as per Rule 5(2) of CAF Rules, 2018						
	5(2)a	ANR					Working Plan provisions
		i. Advance soil work	0	0			
		ii. New plantation	0	0			
		iii. Maintenance	0	0			
		iv. Nursery raising	0	0			
		v. Any other relevant activities	0	0			
		vi. Spill over work/committed liabilities	0	0			
	5(2)b	AR					Working Plan provisions
		i. Advance soil work	150.00 ha, 14.50 Km	1.966	33,565	10-14	
		ii. New plantation	205.10 Km	9.352	1,59,667		
		iii. Maintenance	290.00 ha	0.397	6,774	14	
		iv. Nursery raising	0	0			
		v. Spill over work/committed liabilities	0	0			
	5(2)c	Silvicultural Operations	0	0			Working Plan provisions
		i. Tending operations (Weeding, cleaning,	0	0			

Chief Executive Officer,
State CAMPA Authority,
Rihar Patna

		thinning, pruning & climber cutting)					
		ii. Any other relevant activities	0	0			
		iii. Spill over work/committed liabilities	0	0			
	5(2)d	Protection of Plantations and forests	0	0			
		i. Demarcation of forest boundary	0	0			
		ii. Patrolling (hiring of vehicle)	0	0			
		iii. Purchase of equipments relevant to patrolling	0	0			
		iv. Any other relevant activities including details of plantation	0	0			
		v. Spill over work/committed liabilities	0	0			
	5(2)e	Pest and disease control in forests	0	0			
		Site specific measures for controlling pest and diseases per report of Technical Agency	0	0			
	5(2)f	Forest fire prevention and control operations	0	0			
		i. Fire line (creation & maintenance)	0	0			
		ii. Fire watchers	0	0			
		iii. Purchase of fire equipment	0	0			
		iv. Any other relevant activities	0	0			
		v. Spill over work/committed liabilities	0	0			
	5(2)g	Soil and moisture conservation works	0	0			
		i. Water bodies (name & size)	0	0			
		a. Ponds					
		b. Trenches					
		c. Check dams					
		d. Spur					
		e. Retaining wall/Breast wall					
		ii. Any other relevant activities	0	0			
		iii. Spill over work/committed liabilities	0	0			

5(2)h	Voluntary relocation of villages from protected areas	0	0		
	i. Name of village ii. Population iii.No. of eligible families willing iv.Availability of land for relocation(mention in annexure)	0	0		
	i. Spill over work/committed liabilities	0	0		
5(2)i	Improvement of wildlife habitat	0	0		
	i. Habitat management for flora and Fauna pertaining to a. Food b. Cover c. Water management d. Weed removal	0	0		
	ii. Human wildlife conflict management	0	0		
	iii.Protection activities a. Patrolling b. Prevention of Illicit felling c. Eco-development work in surrounding village to reduce conflict	0	0		
	iv. Any other relevant activities	0	0		
	v. Spill over work/committed liabilities	0	0		
5(2)j	Planting and rejuvenation of forest cover on non-forest land falling in wildlife corridors	0	0		Status of land to be treated
5(2)k	Establishment and maintenance of animal rescue centre and veterinary treatment facilities for wild animals	0	0		Details of rescue centre established by any other agency or other StatePlan in the State to be furnished
	i. Spill over work/committed liabilities	0	0		
5(2)l	Supply of wood saving, cooking appliances and other forest produce saving devices.	0	0		

5(2)m	Management of biological diversity and biological resource	0	0			
	i. Creation of seed stock /Orchards	0	0			
	ii. Research Plots	0	0			
	iii. Any other relevant activities	0	0			
	iv. Spill over work/committed liabilities	0	0			
3. Activities as per Rule 5(3) of the CAF Rule, 2018						
5(3)a	Establishment, Maintenance of modern nurseries	0	0			
	i. Detailed estimate of nursery	0	0			
	ii. Any other relevant activities	0	0			
	iii. Spill over work/committed liabilities	0	0			
5(3)b	Promoting conservation, sustainable use and documentation of biological diversity	0	0			
	i. Documentation	0	0			
	ii. Conference/Workshop	0	0			
	iii. Spill over work/committed liabilities	0	0			
5(3)c	Purchase and maintenance of equipment of devices for communication, information and technology (Details of equipment & devices)	0	0			
	i. Wireless	0	0			
	ii. Phones	0	0			
	iii. Others	0	0			
5(3)d	Construction, upgradation and maintenance of inspection paths, forest roads in forest areas, watch towers, check posts and timber posts	0	0			
	i. Details of roads	0	0			
	ii. Watch towers	0	0			
	iii. Check post	0	0			
	iv. Timber depot	0	0			
	v. Any other relevant activities	0	0			

		vi. Spill over work/committed liabilities	0	0			
5(3)e		Construction of residential and official buildings for frontline staff	0	0		Details of existing buildings made under CAMPA in last five years to be furnished	
		i. Spill over work/committed liabilities	0	0			
5(3)f		Casual engagement of local people or labours to assist regular staff of State Forest Department	0	0		Details of engaged persons in fire protection to be also given here	
5(3)g		Survey and mapping for APOMaking/preparation	0	0			
5(3)h		Independent concurrent monitoring and Third party monitoring and evaluation	0	0			
		i. Independent concurrent monitoring	0	0			
		ii. Third party monitoring and evaluation	0	0.60			
5(3)i		Publicity cum awareness programme	0	0			
		i. Publicity for common people	0	0			
		ii. Training for staff	0	0			
5(3)j		Production and distribution of quality planting material (A detailed plan) for Govt. land other than forest area	0	0			
		i. Spill over work/committed liabilities	0	0			
5(3)k		Forest certification and development of certification standards by agency	0	0			
4.	Activities as per Rule 6(a) of CAF Rules, 2018						Why needed
6(a)i		To offset incremental cost of CA/PCA at increased wage rate	0	0		Why needed	
6(a)ii		To offset increment cost of CAT at increased wage rate	0	0		Why needed	
6(a)iii		To offset incremental cost of IWMP at increased wage rate	0	0		Why needed	

6(a)iv	For disbursement of salary and allowances State CAMPA Authority & staff	0	0.03			Allowances & Hospitality
6(a)v	For disbursement of sitting fees and allowances to nominated list of members	0	0			Details of nominated members
6(a)vi	Activities referred to in sub rule-(2) and (3) of Rule 5	0	0			Reason for putting up this activity
	i. Infrastructure (Details in APO Page No.-3-4)	0	3.769	2,04,483	11-13	Deficiency in NPV funds
	ii. SMC	6821.66 Ha, 1293 Structure	22.178			
	iii. Maintenance	144.00 Km,	1.305			
	iv. Wildlife Related Schemes		0.694			
	v. Purchase of Vechile		0.328			
	iv. Monitoring & Evaluation Work					
5. Activities as per Rule 6 (b) of CAF Rules, 2018						
6(b)i	Management of office establishment State CAMPA CEO with detail	0	0.120		14	Vechile Maintenance & Fuels - Rs. 8.00 lakhs, Office Expencc - Rs. 4.00 Lakhs, For CEO office only
6(b)ii	Office equipment including computers and peripherals and its maintenance	0	0.050		14	
6(b)iii	Hiring of staff cars for the use only for CEO office	0	0.270		14	
6(b)iv	Hiring of buildings on lease for office establishment and residences only for CEO					To be certified by PCCF/HoFF/HOD
6(b)v	Other contingencies for management of State Authority					Details
6(b)vi	Any other activity for management of forests and wildlife with the approval of Steering Committee and included in the APO					Reason for this activity

* Specify the wage rate: Rs. 410/- per M.d.

* Specify the provision of wage employment in mandays during the proposed activities.

Annexure -III

1. Table 1: Mandatory activities – Compensatory Afforestation (CA) / Penal Compensatory Afforestation (PCA)

S. No.	FC Proposal Details	CA Area as per FC Proposal			CA Executed		CA Proposed for current Financial Year		Remaining CA		Interest Amount to offset incremental cost of CA/ PCA (In Lakhs)
		Area (In Ha)	Location (KML File)	Financial (In Lakhs)	Physical (In Ha)	Financial (In Lakhs)	Physical (In Ha)	Financial (In Lakhs)	Physical (In Ha)	Financial (In Lakhs)	
	Project Name/Details	(In Ha)	KML File	(In Lakhs)	(In Ha)	(In Lakhs)	(In Ha)	(In Lakhs)	(In Ha)	(In Lakhs)	
KML file all ready send FC Proposal, {FC Proposal Enclosed – Anx.-3											

2. Table 2: Mandatory Activity : Catchment Area Treatment Plan

S. No.	FC Proposal Details	Cat Area as per FC Proposal			CAT Executed		CAT Proposed for current Financial Year		Remaining CAT		Interest Amount to offset incremental cost of CAT (In Lakhs)
		CA T Acti vities (In Ha)	Location (KML File)	Financial (In Lakhs)	Physical (In Ha)	Financial (In Lakhs)	Physical (In Ha)	Financial (In Lakhs)	Physical (In Ha)	Financial (In Lakhs)	
	Project Name/Details	(In Ha)	KML File	(In Lakhs)	(In Ha)	(In Lakhs)	(In Ha)	(In Lakhs)	(In Ha)	(In Lakhs)	
Nil											

3. Table 3: Mandatory Activity : Integrated wildlife Management Plan (IWMP)

S. No.	FC Proposal Details	IWMP Area as per FC Proposal			IWMP Executed		IWMP Proposed for current Financial Year		Remaining IWMP		Interest Amount to offset incremental cost of IWMP (In Lakhs)
		IW MP Acti vities (In Ha)	Location (KML File)	Financial (In Lakhs)	Physical (In Ha)	Financial (In Lakhs)	Physical (In Ha)	Financial (In Lakhs)	Physical (In Ha)	Financial (In Lakhs)	
	Project Name/Details	(In Ha)	KML File	(In Lakhs)	(In Ha)	(In Lakhs)	(In Ha)	(In Lakhs)	(In Ha)	(In Lakhs)	
Nil											

4. Table 4: Mandatory Activity : Other Component

S. No.	FC Proposal Details	Other Area as per FC Proposal			Other Executed		Other Proposed for current Financial Year		Remaining Other		Interest Amount to offset incremental cost of Other Component (In Lakhs)
		Oth er Acti vities (In Ha)	Location (KML File)	Financial (In Lakhs)	Physical (In Ha)	Financial (In Lakhs)	Physical (In Ha)	Financial (In Lakhs)	Physical (In Ha)	Financial (In Lakhs)	
	Project Name/Details	(In Ha)	KML File	(In Lakhs)	(In Ha)	(In Lakhs)	(In Ha)	(In Lakhs)	(In Ha)	(In Lakhs)	
Nil											

5. Table 5: Net Present Value (NPV) & Interest

S. No.	Plantation target as per Working Plan for Current Year	Plantation under NPV			Others Schemes		Interest Amount to offset incremental cost of NPV	Remarks
		Physical (In Ha)	Location (Kml file)	Financial (In lakhs)	Physical (In Ha)	Financial (In Lakhs)		
	Project Name/Details	(In Ha)	(Kml file)	(In lakhs)	(In Ha)	(In Lakhs)		
Nil								

56

Chief Executive Officer,
State CAMPA Authority,
Bihar, Patna

6. Table 6: Net Present Value and Interest : ANR/AR

S. No.	ANR Target as per Working Plan for Current Year	Plantation under NPV			Others Schemes		Interest Amount to offset incremental cost of ANR	Remarks
		Physical (In Ha)	Location (Kml file)	Financial (In lakhs)	Physical (In Ha)	Financial (In Lakhs)		
APO - 2024-25 Page no.10 and 11 (Anx-4,5,6)								

7. Table 7: Net Present Value and Interest : Soil and Moisture Conservation works

S. No.	Soil Conservation Target as per ICFRE DPR for Current Year	Soil Conservation Structures under NPV			Others Schemes		Interest Amount to offset incremental cost of NPV	Remarks
		Physical (In Ha)	Location (Kml file)	Financial (In lakhs)	Physical (In Ha)	Financial (In Lakhs)		
APO - 2024-25 Page no. 11 (Anx-7)								

8. Table 8: Net Present Value and Interest : Wildlife Habitat Improvement

S. No.	Target Activities per Integrated Wildlife Management Plan for Current Year	Wildlife Activities under NPV			Others Schemes		Interest Amount to offset incremental cost of Wildlife Habitat Improvement	Remarks
		Physical (In Ha/No.)	Location (Kml file)	Financial (In lakhs)	Physical (In Ha/No.)	Financial (In Lakhs)		
APO - 2024-25 Page no.13								

9. Table 9: Net Present Value and Interest : Fire Management

S. No.	Target Activities per Integrated Fire Management Plan for Current Year	Fire Management Activities under NPV			Others Schemes		Interest Amount to offset incremental cost of Fire Management	Remarks
		Physical (In Ha/No.)	Location (Kml file)	Financial (In lakhs)	Physical (In Ha/No.)	Financial (In Lakhs)		
Nil								

10. Table 10: Net Present Value and Interest : Capacity Building/ Awareness Activities

S. No.	Target Activities per State Plan for Current Year	Activities		Others Schemes		Interest Amount to offset Incremental cost of capacity Bulding/ Awareness Activities	Remarks	
		Physical (In Nos)	Financial (In lakhs)	Physical (In Nos)	Financial (In lakhs)			
Nil								

11. Table 11: Net Present Value and Interest : Frontline Staff Quarters

S. No.	Target Activities per State Plan for Current Year Project Name/ Details	Activities		Others Schemes		Interest Amount to offset Incremental cost of frontline staff Quarters	Remarks
		Physical (In Nos)	Financial (In lakhs)	Physical (In Nos)	Financial (In lakhs)		
APO – 2024-25 Page no.11-12							

12. Table 12: Net Present Value and Interest : Casual Labours

S. No.	Target Activities per State Plan for Current Year Project Name/ Details	Activities		Others Schemes		Interest Amount to offset Incremental cost of casual Labours	Remarks
		Physical (In Nos)	Financial (In lakhs)	Physical (In Nos)	Financial (In lakhs)		
All are casual labours.							

13. Table 13: Net Present Value and Interest : Hiring of Vehicles

S. No.	Target Activities per State Plan for Current Year Project Name/ Details	Activities		Others Schemes		Interest Amount to offset Incremental cost of Hiring of Vehicles	Remarks
		Physical (In Nos)	Financial (In lakhs)	Physical (In Nos)	Financial (In lakhs)		
		3	27.00	0.0	0.0	0.0	APO – 2024-25 Page no.14


14. Table 14: Net Present Value and Interest : Other Activities

S. No.	Target Activities per State Plan for Current Year Project Name/ Details	Activities		Others Schemes		Interest Amount to offset Incremental cost of Others Activities	Remarks
		Physical (In Nos)	Financial (In lakhs)	Physical (In Nos)	Financial (In lakhs)		
Nil							

15. Table 15: Net Present Value and Interest : Overhead Expenditure

S. No.	Target Activities per State Plan for Current Year Project Name/ Details	Activities		Others Schemes		Interest Amount to offset Incremental cost of Overhead Expenditure	Remarks
		Physical (In Nos)	Financial (In lakhs)	Physical (In Nos)	Financial (In lakhs)		
		0.0	47.00	0.0	0.0	0.0	APO-2024-25 Page No.-14

52


Chief Executive Officer,
 State CAMPA Authority,
 Bihar, Patna

DETAILS OF FINANCIAL OUTLAY FOR INTEGRATED APOs

Physical Activities and Financial Targets under APOs of CSS, State Plan, CAMPA & any other scheme 2023-24

S. No.	Activities	CAMPA		CSS (Centrally Sponsored Schemes)		External Aided Management Project		State Plan		Any other Scheme	
		Physical	Financial	Physical	Financial	Physical	Financial	Physical	Financial	Physical	Financial
		Area in Ha.	Rs. In crores	Area in Ha.	Rs. In crores	Area in Ha.	Rs. In crores	Area in Ha.	Rs. In crores	Area in Ha.	Rs. In crores
1	Fire Prevention and control operations (IFMS)	0.00	0.00	0.00	1.462	0.00	0.00	0.00	0.00	0.00	0.00
2	Project Tiger and Project Elephant	0.00	0.00	VTR and Wild Elephant affected areas	12.65	0.00	0.00	0.00	0.00	0.00	0.00
3	Green India Mission	0.00	0.00	0.00	5.43 (liability for the year 2019-20 & 2020-21 under the Scheme of NAP)	0.00	0.00	0.00	0.00	0.00	0.00
4	Forest Infrastructure	0.00	0.00	0.00	0.00	0.00	0.00	0.00	25.635	0.00	0.00
5	Integrated wildlife Management	0.00	0.00	0.00	0.00	0.00	0.00	0.00	3.99	0.00	0.00
6	Integrated Development of Wildlife Habitat (IDWH)	0.00	0.00	Sanctuaries and Outside Sanctuaries area	3.79	0.00	0.00	0.00	0.00	0.00	0.00

93


 Chief Executive Officer,
 State CAMPA Authority,
 Bihar, Patna

DETAILS OF FINANCIAL OUTLAY FOR INTEGRATED APOs
DETAILS OF FINANCIAL TARGETS under APOs of CSS, State Plan, CAMPA & any other scheme 2024-25 * Expected

S. No.	Activities	CAMPA		CSS (Centrally Sponsored Schemes)		External Aided Management Project		State Plan		Any other Scheme	
		Physical	Financial	Physical	Financial	Physical	Financial	Physical	Financial	Physical	Financial
		Area in Ha.	Rs. In crores	Area in Ha.	Rs. In crores	Area in Ha.	Rs. In crores	Area in Ha.	Rs. In crores	Area in Ha.	Rs. In crores
1	Fire Prevention and control operations (IFMS)	0.00	0.00	0.00	0.00	0.00	0.00	0.00	0.00	0.00	0.00
2	Wildlife Management Project Tiger and Project Elephant	0.00	0.00	0.00	13.46	0.00	0.00	0.00	0.00	0.00	0.00
3	Green India Mission	0.00	0.00	1672.00	20.776	0.00	0.00	0.00	35.860	0.00	0.00
4	Forest Infrastructure	0.00	3.769	0.00	0.00	0.00	0.00	0.00	0.00	0.00	0.00
5	Vehicles	0.00	0.327	0.00	0.00	0.00	0.00	0.00	10.00	0.00	0.00
6	Office Establishment	0.00	0.470	0.00	24.96	0.00	0.00	0.00			
7	Integrated Development of Wildlife Habitat (DWH)	0.00	0.00	0.00		0.00		0.00			

54


Chief Executive Officer,
 State CAMPA Authority,
 Bihar, Patna